

**YILDIZ TEKNİK ÜNİVERSİTESİ
FEN BİLİMLERİ ENSTİTÜSÜ**

**PANGALTI İNÖNÜ MAHALLESİ 19-20. YÜZYIL SİVİL
MİMARLIK ÖRNEKLERİ**

Mimar Zerrin KAYA

**FBE Mimarlık Anabilim Dalı Rölöve ve Restorasyon Programında
Hazırlanan**

YÜKSEK LİSANS TEZİ

Tez Danışmanı : Yrd. Doç. Dr. Faruk Tuncer

İSTANBUL,2007

İÇİNDEKİLER

	Sayfa
ŞEKİL LİSTESİ	v
FOTOĞRAF LİSTESİ.....	vi
HARİTA LİSTESİ	viii
ÖNSÖZ.....	ix
ÖZET	x
ABSTRACT	xi
1. GİRİŞ.....	1
1.1 Çalışmanın Amacı	1
1.2 Çalışma Yöntemi ve Kapsamı	2
2. ŞİŞLİ ve PANGALTI'NIN COĞRAFİ VERİLERİ	3
2.1 Şişli'nin Fiziki Tanımı	3
2.2 Pangaltı'nın Konumu, Sınırları	6
2.3 Nüfus ve Sosyal Yapı	8
2.3.1 İstanbul'da Levantenler ve Gayrimüslim Nüfus	8
2.3.2 Pangaltı'nın Nüfusu ve Sosyal Yapısı	10
3. PANGALTI'NIN TARİHSEL ve FİZİKSEL GELİŞİMİ	13
3.1 Pangaltı Adının Kaynağı.....	13
3.2 Pangaltı'nın Tarihsel Gelişimi	13
3.3 Ulaşım Sisteminin Bölge Gelişimine Fiziksel Etkileri.....	19
3.3.1 19.yy. İkinci Yarısı	19
3.3.2 20.yy. İlk Yarısı	21
3.3.3 20.yy. İkinci Yarısı	22
3.4 İstanbul'un Değişen Kent Dokusu İçerisinde Pangaltı'nın Biçimlenişi ve Yeni Konut Tipleri	24
3.4.1 Sıra Evler ve Bitişik Nizam Müstakil Konutlar.....	26
3.4.2 Apartmanlar	28
4. PANGALTI'NIN GELİŞİMİNDE ETKİLİ ÖNEMLİ YAPILAR.....	32
4.5.1 Surp Agop Hastanesi	32
4.5.2 Saint Esprit Kilisesi	33
4.5.3 Notre Dame de Sion Fransız Kız Lisesi	35
4.5.4 Vatikan Büyük Elçiliği	39
4.5.5 Mekteb-i Harbiye Binası.....	40
4.5.6 İstanbul Radyo Evi	42

5.	İNÖNÜ MAHALLESİ MEVCUT DURUM İRDELEMESİ.....	44
5.1	Çalışma Bölgesinin Sınırları.....	44
5.2	Korunması Gerekli Yapılar Analizi.....	46
5.3	Kat Adetleri Analizi.....	46
5.4	Yapım Sistemi Analizi.....	47
5.5	Yapım Tarihleri Analizi.....	49
5.5.1	19. Yüzyılda İnşa Edilen Yapılar.....	49
5.5.2	1900-1925 Arası İnşa Edilen Yapılar	49
5.5.3	1925-1950 Arası İnşa Edilen Yapılar	51
5.5.4	1950 Sonrası İnşa Edilen Yapılar	53
5.6	İşlevsel Analiz	53
5.6.1	Zemin Kat Kullanım Analizi	53
5.6.2	Üst Kat Kullanım Analizi	54
5.7	Özgünlük Durumu Analizi	55
5.8	Yeni Yapılarda Uyum Analizi.....	57
5.9	Mevcut Durum Analiz Haritaları.....	59
6.	KORUNMASI GEREKLİ KONUTLARIN BİÇİMLENİŞİ	68
6.1	Kütle Biçimlenişi	68
6.2	Cephe Biçimlenişi.....	70
6.2.1	Giriş Kapıları	70
6.2.2	Pencereler	72
6.2.3	Cumbalar.....	73
6.2.4	Balkon ve Balkon Korkulukları.....	75
6.2.5	Taşıyıcı Cephe Öğeleri	78
6.2.6	Dekoratif Cephe Öğeleri.....	79
6.2.6.1	Silmeler.....	79
6.2.6.2	Bezemeler	79
6.3	Karşılaştırma Tabloları	82
7.	ÇİMEN SOKAK'TA BİR KORUMA ÖNERİSİ	86
7.1	Çimen Sokak No: 104 Mevcut Durum Değerlendirmesi	86
7.1.1	Plan Biçimlenişi.....	86
7.1.2	Cephe Biçimlenişi.....	87
7.1.3	Bozulmalar.....	88
7.1.4	Restitüsyon Önerileri	89
7.1.5	Restorasyon Önerileri	90
7.2	Çimen Sokak No: 104 Rölöve ve Restorasyon Projeleri.....	102
7.3	Çimen Sokak Mevcut ve Öneri Silüetleri.....	122
8.	MAHALLE ÖLÇEĞİNDE BOZULMALAR ve KORUMA ÖNERİLERİ	122
8.1	Mahalle Ölçeğinde Bozulmalar	122
8.2	Mahalle Ölçeğinde Koruma Önerileri	126
8.3	Sonuç	129

KAYNAKLAR.....	131
EKLER	134
Katalog Özet Tablosu	134
Katalog	138
ÖZGEÇMİŞ.....	270

ŞEKİL LİSTESİ

	Sayfa
Şekil 2.1 Şişli ilçesinin konumu	3
Şekil 2.2 Şişli İlçesi'nin mahalleleri	5
Şekil 2.3 Pangaltı Semtinin konumu.....	6
Şekil 2.4 1878 ve 1885/86 İstanbul nüfus sayımı resmi neticeleri	9
Şekil 3.1 1840, B.R. Davies Gravürü.....	14
Şekil 3.2 Pangaltı'da kurulan yeni mahalle ve Taksim'e bağlantısı.....	16
Şekil 3.3 1950 Beyoğlu Bölgesi Ulaşım Haritası	22
Şekil 3.4 Sıra ev plan ve görünüş örnekleri	27
Şekil 4.1 Önemli yapıların bölge içindeki konumları.....	32
Şekil 4.2 1856 Bir rahibe tarafından çizilen Notre Dame de Sion cephesi.....	37
Şekil 5.1 Çalışma Bölgesinin sınırları ve yakın çevresi	44
Şekil 5.2 Yapıların kat adetlerinin oransal dağılımı	46
Şekil 5.3 Yapım sistemleri oransal dağılımı	47
Şekil 5.4 Yapım tarihleri oransal dağılımı	49
Şekil 5.5 Zemin kat kullanımı oransal dağılımı.....	54
Şekil 5.6 Üst kat kullanımı oransal dağılımı.....	54
Şekil 5.7 Özgünlük durumu oransal dağılımı	55
Şekil 5.8 Yeni yapıların çevreye uyum durumlarının oransal dağılımı	57

FOTOĞRAF LİSTESİ

	Sayfa
Fotoğraf 3.1	Notre Dame de Sion Avlusu 15
Fotoğraf 3.2	1925 Harbiye..... 20
Fotoğraf 3.3	20. yy. başı Cumhuriyet Caddesi ve Mekteb-i Harbiye..... 21
Fotoğraf 3.4	1961 Elektrikli tramvayın son seferi..... 23
Fotoğraf 3.5	Pangaltı’da sıra ev ve bitişik nizam müstakil konut örnekleri..... 26
Fotoğraf 3.6	Cumhuriyetin ilk yılları Halaskar Gazi Caddesi..... 28
Fotoğraf 3.7	Ölçek Sokak’ta eski apartman örnekleri..... 29
Fotoğraf 3.8	Cumhuriyet Caddesi’nde eski apartman örnekleri..... 30
Fotoğraf 3.9	Elmadağ Cumhuriyet Caddesi’nde yeni yapı örnekleri..... 31
Fotoğraf 4.1	Surp Agop Hastanesi (2006)..... 33
Fotoğraf 4.2	Saint Esprit Kilisesi ön cephe 34
Fotoğraf 4.3	Saint Esprit Kilisesi arka cephe 34
Fotoğraf 4.4	Saint Esprit Kilisesi orta nef 35
Fotoğraf 4.5	Saint Esprit Kilisesi giriş 35
Fotoğraf 4.6	19.yy sonu Notre Dame de Sion Giriş Cephesi 36
Fotoğraf 4.7	19.yy sonu Notre Dame de Sion Avlusu..... 37
Fotoğraf 4.8	2006 Notre Dame de Sion Lisesi 38
Fotoğraf 4.9	1990 Vatikan Büyük Elçiliği, 1849’da yaptırılan bina 39
Fotoğraf 4.10	1990 Vatikan Büyük Elçiliği, 1871’de yaptırılan bina 40
Fotoğraf 4.11	20.yy başı Mekteb-i Harbiye 41
Fotoğraf 4.12	2006 Mekteb-i Harbiye 42
Fotoğraf 4.13	1940 yılında İstanbul Radyo Evi’nin yerinde bulunan Ermeni mezarlığı 43
Fotoğraf 4.14	2007 İstanbul Radyo Evi..... 30
Fotoğraf 5.1	Döşeme ve duvarları ahşap taşıyıcılı kargir yapı dış cephesi 48
Fotoğraf 5.2	Döşeme ve duvarları ahşap taşıyıcılı kargir yapı iç cephesi..... 48
Fotoğraf 5.3	19. yy. sonu inşa edilmiş cumbalı müstakil konut..... 50
Fotoğraf 5.4	1900-1925 arası inşa edilmiş Artnouveau üslupta apartman 50
Fotoğraf 5.5	1900-1925 arası inşa edilmiş Eklektik üslupta apartman 51
Fotoğraf 5.6	1925-1950 yılları arasında inşa edilmiş 2-3 katlı yapı..... 52
Fotoğraf 5.7	1925-1950 yılları arasında inşa edilmiş modern apartman..... 52
Fotoğraf 5.8	Özgünlüğünü korumuş eski yapı örneği 56
Fotoğraf 5.9	Özgünlüğünü tamamen kaybetmiş eski yapı örneği 56
Fotoğraf 5.10	Kitlesi ve cephesi çevreye uyumlu yapı örneği 58
Fotoğraf 5.11	Kitlesi ve cephesi çevreye uyumsuz yapı örneği 58
Fotoğraf 6.1	Cumhuriyet Cadde’si üzerinde büyük kitleli yapı 68
Fotoğraf 6.2	Arka sokaklarda, örneğine sık rastlanan 1-2 katlı yapı..... 69
Fotoğraf 6.3	Cephe ile aynı hizada, düz lentolu ahşap kapı 70
Fotoğraf 6.4	Niş oluşturmuş, kemerli metal kapı 71
Fotoğraf 6.5	Art Nouveau üslubunda tepe penceresi 71
Fotoğraf 6.6	Düz lentolu, giyotin açılan pencere 72
Fotoğraf 6.7	Kemerli, kanatlı pencere 73
Fotoğraf 6.8	Dairesel planlı cumba 74
Fotoğraf 6.9	Dörtgen planlı cumba..... 74
Fotoğraf 6.10	Kenarları pahlı cumba..... 75
Fotoğraf 6.11	Cumba üzeri çatılı yapı 76
Fotoğraf 6.12	Cumba üzeri metal korkuluklu normal balkon 76
Fotoğraf 6.13	Cumbadan ayrı kargir korkuluklu normal balkon..... 77
Fotoğraf 6.14	Metal+kargir korkuluklu Fransız balkonu 77

Fotoğraf 6.15	Metal korkuluklu Fransız balkonu	78
Fotoğraf 6.16	Metal cumba payandası	79
Fotoğraf 6.17	Taş cumba konsolu	80
Fotoğraf 6.18	Art Nouveau bezemeli Fransız balkonu	80
Fotoğraf 6.19	Art Nouveau üslubunda bezeme	81
Fotoğraf 6.20	Art Deco üslup özelliklerine sahip 2 katlı apartman	81
Fotoğraf 7.1	Ön cephe (Ada 621, Parsel 16-17).....	90
Fotoğraf 7.2	Cumba üzeri balkon (Ada 621, Parsel 16-17).....	91
Fotoğraf 7.3	Ön cephe çatı görünüşü (Ada 621, Parsel 16-17).....	91
Fotoğraf 7.4	Arka cephe (Ada 621, Parsel 16-17).....	92
Fotoğraf 7.5	Arka cephe, sağ daire terası (Ada 621, Parsel 16-17).....	92
Fotoğraf 7.6	Yan cephe (Ada 621, Parsel 16-17).....	93
Fotoğraf 7.7	Giriş Kapısı (Ada 621, Parsel 16-17).....	93
Fotoğraf 7.8	Pencere üstü aslan figürü (Ada 621, Parsel 16-17).....	94
Fotoğraf 7.9	Neo Klasik üslupta kolon başlığı (Ada 621, Parsel 16-17).....	94
Fotoğraf 7.10	Orijinal pencere detayı (Ada 621, Parsel 16-17)	95
Fotoğraf 7.11	Sağ daire ön cephe (Ada 621, Parsel 16-17).....	95
Fotoğraf 7.12	Giriş holü karo mozaik döşeme kaplaması (Ada 621, Parsel 16-17).....	96
Fotoğraf 7.13	Giriş holü orijinal tavan boyası (Ada 621, Parsel 16-17)	96
Fotoğraf 7.14	Daire giriş kapısı (Ada 621, Parsel 16-17)	97
Fotoğraf 7.15	Oda kapısı (Ada 621, Parsel 16-17).....	97
Fotoğraf 7.16	Sol daire ahşap iç merdiven (Ada 621, Parsel 16-17).....	98
Fotoğraf 7.17	Sağ daire ahşap iç merdiven (Ada 621, Parsel 16-17).....	98
Fotoğraf 7.18	Cumba iç görünüşü, sağ daire (Ada 621, Parsel 16-17)	99
Fotoğraf 7.19	Giyotin pencere iç görünüşü, sağ daire (Ada 621, Parsel 16-17)	99
Fotoğraf 7.20	Hol dolap kapısı , sağ daire (Ada 621, Parsel 16-17)	100
Fotoğraf 7.21	Hol dolap yerine yapılan wc kapısı , sol daire (Ada 621, Parsel 16-17)	100
Fotoğraf 7.22	Mutfak, sağ daire (Ada 621, Parsel 16-17).....	101
Fotoğraf 7.23	Teras, sağ daire (Ada 621, Parsel 16-17).....	101
Fotoğraf 8.1	Zemin katı ticarethane olarak değiştirilen yapı.....	123
Fotoğraf 8.2	Cumbası yıkılmış ve süslemeleri sökülmüş yapı.....	123
Fotoğraf 8.3	Restorasyon öncesi, Ada 608-Parsel 7.....	124
Fotoğraf 8.4	Restorasyon sonrası kat eklenmiş	124
Fotoğraf 8.5	Restorasyon öncesi	125
Fotoğraf 8.6	Restorasyon sonrası kat eklenmiş	125
Fotoğraf 8.7	Zemin katı değiştirilmiş yapı	127
Fotoğraf 8.8	Cephe kaplaması ve pencereleri değiştirilmiş yapı.....	127
Fotoğraf 8.9	Özgünlüğünü kaybetmiş yapı	128
Fotoğraf 8.10	Cephesi kirlenmiş ve tahrip olmuş yapı.....	128

HARİTA LİSTESİ

	Sayfa
Harita 3.1	1880- 1890, J. Barthelemy İstanbul Haritası 17
Harita 3.2	1912 Necip Bey Haritası 17
Harita 3.3	1929 A. Plathner İstanbul Planı 18
Harita 3.4	1864, 1869, 1881 ve 1907 nizamnamelerinde öngörülen tramvay hatları ve Tünel güzergahı 20
Harita 3.5	1925 Pervitich Haritası, Pangaltı 25
Harita 5.1	1925 Pervitich haritalarında çalışma bölgesi 45
Harita 5.2	2006 yılı F21-c-25-b-1-b ve F21-c-25-b-1-c pafta nolu haritalarda çalışma bölgesi..... 45

ÖNSÖZ

Sanayi Devrimi'nden sonra Osmanlı'da yaşanan batılılaşma dönemi, toplumda radikal değişimlere neden olmasıyla birlikte mimaride yeni bir dönem başlatmıştır. Başkent İstanbul bu yeni dönemde bugün de olduğu gibi değişimlerin merkezi olmuştur. Kentte şehir planlama çalışmaları yapılmaya başlanmış, batılı görünümlü yeni şehir dokusu ve yeni yapı tipleri oluşmaya başlamıştır. İstanbul'da planlanarak yapılan ilk konut alanlarından olan Pangaltı semti, sokak dokusuyla, yapıların zengin görünümüyle ve çeşitliliğiyle dikkat çekmektedir.

Semtlerin kurulmalarından günümüze kadarki zaman diliminde, yeni yapı adalarının oluşmasından dolayı sınırların giderek genişlemesi nedeniyle, başlangıçta tek bir isimle anılan alanlar parçalanarak, birden fazla semte dönüşmüştür ve sınırları yeniden belirlenerek yeni isimlerle anılmaya başlanmışlardır. Buna en önemli örneklerden biri, 20. yüzyıl başında Elmadağ'dan başlayarak Şişliye kadar uzanan geniş bir bölgeye Pangaltı adının verilmesine rağmen, günümüzde bu semtin sadece küçük bir alan olarak tanımlanmasıdır.

Tez kapsamında incelenen, günümüzde Pangaltı adını kaybederek Elmadağ olarak adlandırılan sınırlı bölge, hızlı ve çarpık kentleşmenin etkilediği alanlardan biridir. Bölgenin sosyal yapısı değişmiş ve 20.yy. başında bu bölgede yapılmış birçok değerli yapı yıkılmış veya özgünlüğünü kaybetmiştir. Yapmış olduğum bu tez çalışmasında bu bölgede korunması gerekli yapılar tespit edilmiş, tarihi yapıların korunmasına ve rehabilitasyonuna yönelik önerilerde bulunulmuştur.

Çalışmalarım süresince eleştiri, öneri ve fikirleriyle bana yol gösteren değerli tez danışmanım Yrd. Doç. Dr. Faruk Tuncer'e; tüm eğitim dönemimde bana destek olan sevgili aileme, çalışmalarım sırasında beni yalnız bırakmayan ve yardımlarını esirgemeyen eşim Mimar Emre Gürsoy'a ve üzerimde emeği bulunan tüm hocalarıma ve arkadaşlarıma teşekkür eder, saygılarımı sunarım.

ÖZET

İstanbul'un 19.yy. yerleşimlerinden olan Pangaltı semti, 1800'lu yıllarda Pera'da çıkan yangınların sonucunda Galata'da çalışan nüfusun konut alanı olarak planlanmış bir Frenk mahallesi idi. Pangaltı semti, ülkedeki siyasi, ekonomik ve teknolojik değişimlerden etkilenmesi ve sosyal ve fiziksel yapısının zaman içinde yavaş yavaş değişmesinden dolayı, mimari gelişimlerin tüm evrelerini içinde barındıran önemli bir bölgedir.

Çalışmalar kapsamında, modernleşme döneminden günümüze, tüm değişimlerin izlerini taşıyan Pangaltı bölgesinin tarihi ve fiziksel gelişimi incelenmiş ve İnönü Mahallesi'nde, belirlenmiş bir alan içindeki 19. ve 20. yüzyıllara ait sivil mimarlık örnekleri irdelenmiştir.

Günümüzde Elmadağ olarak adlandırılan ve eski Pangaltı semtinin sınırları kapsamında yer alan sınırlı bölgenin mevcut durumu yerinde yapılan envanter çalışması ile belirlenmiş, tek yapı ve mahalle ölçeğinde çalışmalar yapılarak tespitlerde bulunulmuştur.

Yapılan çalışmalar sonucunda, tarihi yapının korunmasına ve rehabilitasyonuna yönelik önerilerde bulunulmuş ve daha önce detaylı bir koruma planı yapılmayan bu bölge ile ilgili belgeleme yapılması amaçlanmıştır.

Anahtar kelimeler: Pangaltı, Elmadağ , 19. ve 20. yüzyıl sivil mimarlık örnekleri, tarihi doku, envanter çalışması.

ABSTRACT

In 1800's Pangalti, one of the 19 th. residential quarters of Istanbul, was a French district planned as a residential area for the population working in Galata as a result of destructive fires at Pera. Pangalti has been an important quarter covering all phases of architectural developments due to the fact that the district has been affected by political, technological and economic changes and its physical structure has gradually changed over time.

Under the studies, the historical and physical development of Pangalti, which reflects all the marks of changes from the modernization period upto now, have been examined and civilian architectural samples from the 19 th and 20th centuries in an identified area of Inonu quarter have been scrutinized.

The current situation of the area, which is called Elmadag in the modern day and used to be in the boundaries of old-Pangalti, has been identified with inventory studies in the field and inspections on single building and quarter scale.

As a result of the studies, suggestions have been made as to the preservation and rehabilitation of the historical structure and it is has been aimed at establishing a regular archive for this area, where there was no detailed preservation plan before.

Key words: Pangalti, Elmadag, samples of 19th and 20th century civilian architecture, historical texture, inventory study

1. GİRİŞ

1.1 Çalışmanın Amacı

Koruma yöntemi ve korunacak varlıkların tanımı, çağımızda insanlığın ortak sorunu olarak kabul edilen, üzerinde önemle durulan ve giderek geliştirilen bir olgudur. 1973 yılında çıkarılan 1710 sayılı Eski Eserler Yasasının getirdiği tanımlar, tek yapı ölçeğinin yanı sıra çevre ölçeğini de kapsamı bakımından bir aşama olmuş, 1983 ve 1987 yıllarında çıkarılan Koruma Yasaları ile 'Eski Eser' tanımı yerine, 'Korunması Gerekli Kültür ve Doğal Varlık' tanımının getirilmesi ise önemli bir gelişme olmuştur.

Doğal ve kültürel değerler bakımından zenginlik ve çeşitliliğe sahip olan ülkemiz, Osmanlı Döneminden bugüne kadar bir çok değişime tanıklık etmiştir. 18. ve 19. yüzyılda yaşanan batılılaşma etkisiyle değişimlerin odak noktası olan İstanbul, bu dönemde kültürel miras bakımından çeşitliliğe ve zenginliğe en çok sahip olan şehir olmuştur. Buna rağmen İstanbul, özellikle 1950'li yıllardan başlayarak kentin sosyal yapısındaki değişim, nüfus artışı ve hızlı, çarpık kentleşme sonucu tarihi çevrenin hızla tahrip olduğu şehir haline gelmiştir.

Tarihi değerlerin yok olma tehlikesi altında olduğu günümüzde bölgesel çalışmalar yaparak bu yapılar belgelenmeli ve yok olmadan müdahale edilmelidir. Bu tez çalışması ile sosyal yapısı, tarihi ve fiziksel özellikleri ile korunması gerekli olan Pangaltı semtinin gelişim evreleri araştırılarak ve tarihi değer taşıyan yapılar tespit edilerek, bölgesel koruma önerilerini sunmak amaçlanmaktadır.

1.2 Çalışma Yöntemi ve Kapsamı

Bu tez çalışmasına, doküman taramasıyla başlanmış, Şişli ilçesi ve Pangaltı semti ile ilgili tarihi ve fiziksel veriler elde etmek için kütüphane çalışmaları yapılmıştır. Bölgenin kadastral haritası , eski haritaları ve resimleri, hava fotoğrafları elde edilmiştir. Bu araştırma ile, çalışma bölgesinin içinde bulunduğu Şişli ilçesinin konumu belirtilmiş, Pangaltı semtinin belirsiz sınırları çizilmeye çalışılmış, semtin nüfusu ve sosyal yapısı, tarihi ve fiziksel gelişimi anlatılmıştır.

Tez kapsamında bulunan İnönü Mahallesi sınırlanmış, Kültür ve Tabiat Varlıkları Koruma Kurulu'nda bu sınırlı alan ile ilgili tüm dosyalar incelenerek tescilli yapılar tespit edilmiş ve var olan eski resimler ve projeler elde edilmiştir. Bu sınırlı bölge içinde bulunan tüm yapılar fotoğraflanarak yerinde irdelenmiş, korunması gerekli yapılar analizi, kat adetleri analizi, yapım sistemleri analizi, yapım tarihleri analizi, işlevsel analiz, korunması gerekli yapılarda özgünlük durumu analizi, çevreye uyum analizi yapılmıştır. Belirlenen korunması gerekli yapıların envanterleri oluşturulmuş, kütle ve cephe biçimlenişleri incelenmiştir. Bu çalışmalar yardımıyla, eski Pangaltı semtinin içinde yer alan bu bölge'nin, cephe biçimlenişi, yapı elemanları ve mevcut durumu anlatılmıştır.

Sokak ölçeğinde, Çimen Sokak'ta rölöve çalışması yapılmış, sokak silüetini bozan yapılar tespit edilerek, koruma önerileri sunulmuştur. Bu sokakta bulunan 621 numaralı ada, 16-17 numaralı parseldeki müstakil yapının rölöve, restitüsyon ve restorasyon projeleri hazırlanmış, tek yapı ölçeğinde koruma önerileri getirilmiştir.

2. ŞİŞLİ ve PANGALTI'NIN COĞRAFİ VERİLERİ

19.yy. sonunda kurulan ve 20.yy. başında oldukça geniş bir alanı kaplayan Pangaltı semti, günümüzde Şişli İlçesi'nin küçük bir yöresidir. Pangaltı, günümüzde küçük bir bölgeye adını vermesine rağmen, Şişli İlçesinin, Taksim'den Sarıyer'e kadar uzanan gelişim aksının bir parçası ve başlama noktası olmasından dolayı önemli bir yere sahiptir.

2.1 Şişli'nin Fiziki Tanımı

Şişli ilçesi, İstanbul ilinin batı yakasında yer alır. İstanbul'un 19.yy. yerleşimlerinden olan Şişli, 1954 yılına kadar Beyoğlu ilçesine bağlı bir bucaktı. 1954 yılında, Beyoğlu ilçesinden ayrılarak, İstanbul'un bir ilçesi oldu (Şişli, 1987; s:2). 1987'de Kağıthane'nin ayrılmasından sonra Şişli ilçesi toprakları ikiye bölünmüş durumdadır. İlçenin toplam yüzölçümü 35 km² dir. (www.sislibelediyesi.com/yeni/sisili/images/dosya/sisliharita.zip).

Kuzey kesimi güney kesimine göre daha büyük olan Şişli ilçesi'nin kuzeyindeki Ayazağa bölümü, kuzey ve doğuda Sarıyer, güneydoğuda Beşiktaş, güneyde Kağıthane, batıda da Eyüp ilçeleri ile çevrilidir. Güneydeki Şişli bölümü ise batı ve kuzeyde Kağıthane, doğu ve güneydoğuda Beşiktaş, güney ve güneybatıda da Beyoğlu ilçeleriyle çevrilidir.



Şekil 2.1 Şişli ilçesinin konumu (www.sislibelediyesi.com)

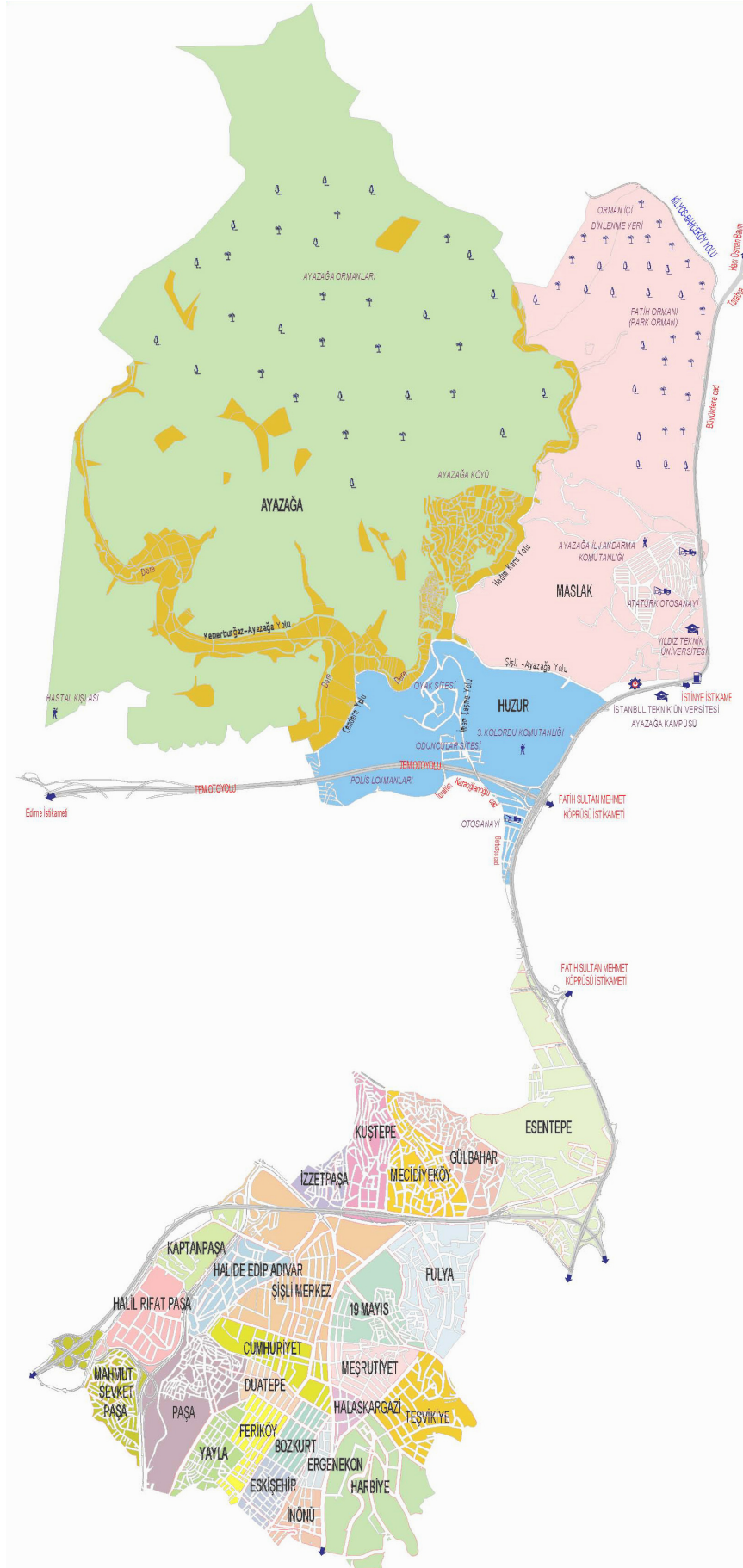
Galata'dan başlayan ve Beyoğlu, Şişli, Maslak, Derbent ve Büyükdere yönünde uzanan büyük sırt, Beyoğlu Platosunun su bölüm çizgisini oluşturmaktadır. Sırtın doğu kesimindeki sular Boğaziçi'ne , batı kesiminin suları ise Kağıthane Deresi aracılığı ile Haliç'e akmaktadır. Bu büyük sırt aynı zamanda Şişli'nin ve İstanbul'un bu bölümündeki yolların yönünü de belirlemektedir (Şişli, 1987, s:3).

Taksim'den başlayan ve Beyoğlu Platosu'nun sırtından kuzeye doğru uzanan Cumhuriyet Caddesi'nin doğu yamacı tatlı bir eğimle Boğaziçi'ne, Dolmabahçe'ye iner. Batı yamacı işe Dolapdere Caddesi'ne doğru tatlı bir eğim oluşturur (Şişli, 1987, s:4).

Şişli ilçesinde rakım, diğer ilçelere oranla yüksek olduğundan sıcaklık değerleri İstanbul'un diğer ilçelerine oranla düşüktür. Sıcaklık değerlerinin İstanbul ortalamalarına oranla düşük oluşunda, Şişli'nin kuzey ve kuzeybatı rüzgarlarına tamamen açık oluşu da etkindir (Şişli, 1987, s:9).

Şişli ana yerleşim alanının çevresi, yakın zamana kadar (50-60 yıl öncesinde) fundalık, bostanlık, dutluk, sebze ve çiçek bahçeleriyle kaplıyken, günümüzde bu yerler tamamen yerleşim alanına dönüşmüştür. Kentsel alan içinde kalan Maçka Parkı ve Koruluğu, ilçenin en değerli yeşil alanıdır (Şişli, 1987, s:11). 2000 yılı nüfus sayımına göre Şişli İlçesi'nin toplam nüfusu 270.674 olup, nüfus varlığı açısından İstanbul'un 16. kalabalık ilçesidir (www.die.gov.tr/nufus-sayimi/2000tablo5.xls).

Kırsal yerleşimi olmayan Şişli ilçesi 28 mahalleden oluşur. Bunlar Ayazağa, Bozkurt, Cumhuriyet, Duatepe, Eskişehir, Ergenekon, Esentepe, Feriköy, Fulya, Gülbahar, Harbiye, Halide Edip Adıvar, Halil Rıfat Paşa, Halaskargazi, Huzur, İnönü, İzzet Paşa Çiftliği, Kaptan Paşa, Kuştepe, Mahmut Şevket Paşa, Maslak, Mecidiyeköy, Şişli Merkez, Meşrutiyet,, 19 Mayıs, Paşa, Teşvikiye ve Yayla mahalleleridir (Aksel, 1993, s:186).



Şekil 2.2 Şişli ilçesinin mahalleleri (www.sisliblediyesi.com)

2.2 Pangaltı'nın Konumu, Sınırları

Şişli ilçesinde bulunan ve 19. yy. ikinci yarısında kurulmaya başlanan Pangaltı semti, geliştiği dönemde büyük bir alanı kapsarken, 20.yy sonunda, eski Pangaltı'nın kalbi sayılabilen Ergenekon Caddesinin Halaskargazi Caddesi ile kesişen alanı kapsayan, küçük bir daire içinde kalan bölge durumdadır (Marmara, 2001, s:7).

Taksim'in ötesinde uzanan bu boş kırlık alanda ilk binalar 1830'lu yıllarda boy göstermiş olup (Sürp Agop Ermeni Katolik Hastanesi, Artigiana Düşkünler Evi, Saint Esprit Kilisesi,...), Pangaltı semti gelişimine 1870 yılından sonra başlamıştır (Marmara, 2001, s:15). Pangaltı'nın merkezi; şimdiki adı Cumhuriyet Caddesi olan '*Grand'rue Pangaldi*' (büyük pangaldi yolu)'nin Taksim-Mecidiyeköy aksına göre solunda, Şişli yönündeydi (Marmara, 2001, s:15).



Şekil 2.3 Pangaltı semtinin konumu (www.sislibelediyesi.com)

1868'in İstanbul Kılavuzu'na göre, Pangaldi yolu; Eski Talim Yeri'nin ilerisinde, Surp Agop Ermeni Katolik Hastanesi'nin hizasında başlıyor ve Büyükdere veya Şişli Caddesi'nin girişinde, Şimdiki Halaskargazi Caddesi, Artigiana'da sona eriyordu (Saint-Esprit Kilisesi'ni Pangaltı'ya dahil ediliyor) . Pangaldi Büyük Yolu'nun Taksim-Mecidiyeköy aksına göre sağında, 1865'ten sonra kullanılmayan Ermeni Mezarlığı (bugünkü Radyoevi) ve Harbiye Askeri okulu yer alıyordu (Marmara, 2001, s:15).

1874 yılında İstanbul'a gelen ve şehri gezen De Amicis, gezi anılarını 'Costantinopoli' adlı eserinde toplamış ve yayınlamıştır. De Amicis, eserinde Pangaltı ve Kurtuluş (Tatavla) semtlerinden kısa başlıklar altında söz etmektedir: *'Mezarlıktan (Büyük, mezarlık denen ve parça parça ortadan kaldırılan mezarlık. Taksim'den, Ayaspasa-Gümüüşsuyu üzerinden Fındıklı sahiline iniyordu) sonra, iki yanına yeni binalar sıralanmış geniş yolların geçtiği köşkler, bahçeler, hastaneler ve büyük kışlalarla kuşatılmış başka bir Hristiyan mahallesine, Pangaltı'ya çıktık. Burası İstanbul'un denizden en yüksek mahallesidir, gezip gördükten sonra, Haliç'e doğru inmek için geri döndük. Pangaltı tepesinden inip kurumuş, küçük bir dere yatağına geçiyor, bir başka tepeye tırmanıyor ve başka bir mahalleye varıyoruz; Aya Dimitri'* (Şişli, 1987, s:25).

Pangaltı'nın iyice geliştiği dönem olan 1913 yılının 'Doğu Yıllığı' da, bize bu semtin sınırlarını çizmeye yarayacak ipuçları veriyor. Doğu Yıllığı, İstanbul'un Avrupa yakasının altı yerleşim bölgesine ayırıyor: Galata, Pera, Pancaldi, Feriköy, Stamboul, Grand Bazar (Kapalıçarşı). Pangaltı'nın merkezi; şimdiki adı Cumhuriyet Caddesi olan 'grand'rue Pancaldi', (Büyük Pancaldi Yolu)'nun solunda Şişli yönündeydi (Marmara, 2001, s:15). 1913 Doğu Yıllığı'na göre, Pangaltı semti, şimdiki Halaskargazi Caddesi denen Büyükdere ya da Şişli Caddesi boyunca uzanıyor, bu aksın iki yanında genişliyor ve Şişli La Paix Hastanesi'ne varmadan sona eriyordu. Şimdi Ergenekon Caddesi olan, Hamam veya Mezarlık Yolu semtin bir parçasıydı (Marmara, 2001, s:15).

Polis Karakolu Bölgeleri'nin listesi de bu semtin büyüklüğü ve önemi hakkında kanıt olmuştur. 1922 yılında İstanbul, 32 Polis Karakolu Bölgesi'ne ayrılmıştı. Pangaltı Bölgesi aralarında Taksim'den ötesini de kapsayan 62.427 sakiniyle, tek ve en önemli bölgeydi. Bu 32 Polis Karakolu Merkezi, üç coğrafi bölgeye ayrılıyordu: Suriçi, Pera ve Üsküdar. Coğrafi bölge Pera'nın, 1922 nüfus sayımına göre, polis merkezlerinin nüfusunu ve polis adedini çizelge halinde gösterilmiştir (Marmara, 2001, s:15).

Kaynaklarda, Harbiye'den başlayarak Şişli La Paix Hastanesine kadar uzanarak, geniş bir alanı kapladığı betimlenen eski Pangaldi semti, bugün, büyük oranda, Elmadağ, Harbiye ve Osmanbey semtlerinin baskısı altında kaybolmuş durumdadır. Günümüzde, Pangaltı, Harbiye ile Osmanbey semtleri arasında düşen ve Bomonti Feriköy'den gelen Ergenekon Caddesi ile, Dolapdere'den gelen Dolapdere Caddesi'nin Şişli Harbiye arasında ki Halaskargazi Caddesiyle kesiştiği yöre olarak tanımlanmaktadır.

2.3 Nüfus ve Sosyal Yapı

İstanbul'da zaman içinde yaşanan olaylar neticesi değişen nüfus Pangaltı'yı da etkilemiş ve sosyal yapısının değişmesine neden olmuştur. Bu nedenle bu bölümde 19.yy ortalarında Şişli'nin oluşumunda başlangıç noktası olan ve yabancı nüfusun yoğunlukta olduğu Pangaltı semtinden önce 18. yy'dan günümüze kadar İstanbul'da yaşayan yabancı ve gayrimüslim nüfustaki değişim anlatılmıştır.

2.3.1 İstanbul'da Levantenler ve Gayrimüslim Nüfus

Levanten, Levante,(doğu) deneni Doğu Akdeniz limanlarının Doğulu anlamındaki fertleri için kullanılan bir terimdir. Bir anlamda bütün Doğu Akdenizlileri kasteder; ancak bu daha çok hem Bizans hem de Osmanlı İmparatorlukları devrinde, yerli ahaliden çok buralara yerleşen İtalyan şehirleri sakinleri, Katalan, Fransız gibi Batı Akdenizliler için kullanılmış; zamanla Orta ve Kuzey Avrupa'dan gelip (18-19.yy) buraya yerleşen yabancıları da kapsayan ve betimleyen bir terim olmuştur. Genelde yabancı pasaportlu olup; önceleri İtalyanca, sonra Fransızca'yı özgün şiveleriyle konuşup benimseyen Hristiyanlar ve bu sosyal gruba girenlere Levanten denir (Ortaylı,2005,s:207).

Avrupa kentlerinde yaşayan yabancılar, çok az istisnalar dışında, hemen her yere dağılmışlardır, Türkiye'de ise durum başkaydı. Hristiyanların örf ve adetlerine ters düşen Müslümanlar, yabancıların kendi mahallerinde yerleşmelerini hoş karşılamıyorlardı. Bu nedenle yabancılar da 'Frenk' diye anılan bir bölgede oturmayı yeğliyorlardı. (Sperco, 1989, s:23).

Levanten grubu ve kültürü, 18-19. yüzyıllarında ele alınınca ilginç bir sosyo-kültürel olaydır. Yayın hayatındaki ve kamu hayatındaki dili Fransızca olan İmparatorluğa özgü bu grup, kendi kozmopolit yapısı, etraftan izole hali; kendi sosyal katmanlaşmasıyla tarih olmuş ve günümüzde kaybolmuştur. Genelde Levanten nüfus zamanla, ya Avrupa'ya göç etmiş yada yerli Rumlar ve Ermenilerle karışık evlilik yaparak, tarihe karışmışlardır (Ortaylı,2005,s:207).

Güvenilir istatistiki bilgilerin eksikliğinden, 19. yy. başında İstanbul'un nüfusunu belirlemek hayli zordur ve eldeki veriler de birbirini tutmamaktadır. 1844'te Milli Savunma Bakanı Rıza Paşa'nın isteğiyle bütün Osmanlı topraklarında gerçekleşen nüfus sayımına göre; İstanbul'un toplam nüfusu 891.000 dir. Bu rakamın 475.000'i Müslüman , 205.000'i Ermeni, 17.000'i Katolik Ermeni, 132.000'i Rum, 37.000'i Yahudi, 25.000'i ise Yabancı nüfusu kapsamaktaydı (Marmara, 2001, s:16). Dictionnaire General'ın verdiği 1848 istatistiklerine göre; İstanbul'un toplam nüfusu 738.000 dir. Bu rakamın 420.000'i Müslüman , 125.000'i Ermeni, 15.000'i Katolik , 124.000'i Rum, 36.000'i Yahudi, 1.700'i Çingene, 16.300'i ise kapitülasyonlara bağlı ecnebler olarak gösterilmiştir (Marmara, 2001, s:16).

1878'den evvel gerçekleşen ve sadece erkek nüfusunun sayılarak, toplam nüfusu bulmak için iki ile çarpılan, nüfus sayımlarının neticeleri güvenilir değildir. 1878'de uygulamaya konulan Sicil'i Nüfus Nizamnamesi, Osmanlı Devleti'nin bu tarihten sonraki sayımlarının temelini oluşturmuştur. Kadınların ilk kez sayıldığı bu nüfus sayımında, sicillerde, kadın ve erkek, her uyruğun doğum yeri ve tarihi, ikametgahı, yaşı, dini, işi, medeni ve sağlık durumu belirtilmektedir (Marmara, 2001, s:17).

	1878	%	1885/86	%
Müslüman	203.148	37	384.910	44
Rum	96.044	18	152.741	17
Rum Katolik	396		1.082	
Ermeni	97.782	18	149.590	17
Latin Osmanlı	4.610		6.442	
Protestan Osmanlı	511		819	
Bulgar	2.521		4.377	
Yahudi	19.223	4	44.361	5
Yabancılar	122.202	22	129.243	15
TOPLAM	546.437	100	873.565	100

Şekil 2.4 1878 ve 1885/86 İstanbul nüfus sayımı resmi neticeleri (Marmara, 2001, s:17)

1844'te İstanbul'da yaşayan yabancıların nüfusu 25.000 iken, 1885'de resmi olarak 129.243'e yükselmiştir. 1922'de İstanbul Emniyet Müdürlüğü'nün yaptırdığı nüfus sayımı çizelgesinde yabancı nüfus 51.006 olarak gösterilmiştir. 1935'te ise İstanbul'daki yabancı nüfusun toplamı 42.331 dir (Marmara, 2001, s:17).

1840 ile 1900 yılları arasında İstanbul'a yerleşen gayrimüslimler, çoğunlukla kapitülasyonlar ve Avrupalı tüccar ve yatırımcılara tanınan diğer haklardan yararlanmak için gelmişti (Çelik,1998,s:33). 1839'da Gülhane Hattı Hümayun'un ilanından ve 1856 Islahat Fermanı'nın getirdiği yeniliklerden sonra İstanbul'da artan yabancı nüfus artmıştır. Yabancı nüfusun artmasının bir diğer nedeni de , kısmen Osmanlı vatandaşı gayrimüslimlerin yabancı devlet tebaasına geçerek sefaletlerin koruması altına girmeye çalışmalarıdır (Çelik,1998,s:34).

1914'de Birinci Dünya Savaşı patlak verdiğinde, 1885'de İstanbul'un 489.000 olan toplam gayrimüslim nüfusu, 350.000'e düşmüştür (Düben, 1996, s:37). 1923'te Cumhuriyet'in ilanı ve Lozan Antlaşması ile kapitülasyonların kaldırılması, 1942'de yürürlüğe giren Varlık Vergisi, İsrail Devleti'nin kurulmasıyla 1947-49 arasında Musevilerin İsrail'e göç etmeleri, 6-7 Eylül (1955) olayları ve Kıbrıs bunalımından sonra Rumların ülkeyi terk etmeleri ile İstanbul'da ki gayrimüslim nüfus azalmıştır (Uzsan, 2001, s:9).

2.3.2 Pangaltı'nın Nüfusu ve Sosyal Yapısı

Pangaltı semti, 19. yüzyılın ikinci yarısında İstanbul'a akın eden yabancıların ve onların çevresinde yerleşen gayrimüslimlerin etkisiyle oluşmuştur. Semtin büyük kısmı Müslüman olmayan halktan meydana geliyordu (Marmara, 2001, s:17).

Semtin Saint-Esprit Kilisesi etrafında olduğu göz önüne alınırsa kilise istatistikleri bize bu bölge halkı ile ilgili bilgiler vermektedir. Saint-Esprit Başrahibi Jacques Barozzi'in yaptığı sayımlarda, kiliseye bağlı Şubat 1847'de 143 aile, 792 kişi, 1848'de 215 aile, 949 kişi, 1860'da 328 aile,1740 kişi, 1868'de ise 373 aile ve 1965 kişi tespit edilmiştir (Marmara, 2001, s:18). Kilisenin idari sınırlarının Taksim ile Şişli arasında yer alan Pangaltı'yı hayli aşması nedeniyle, kilise sekiz idari bölgeye ayrılmış ve bu durum 1868'de kilise tarafından yapılan istatistiklere yansımıştır (Marmara,2001,s:18).

Pangaltı yolu üstü, Feriköy'e kadar	422 kişi
Pangaltı yolu altı, Taksim'e kadar	510 kişi
Feriköy	212 kişi
Taksim'den Mis Sokağı'na kadar	379 kişi
Beşiktaş	11 kişi
Ortaköy	73 kişi
Arnavutköy ve Kuruçeşme	6 kişi
Bebek	48 kişi

Yukarıdaki tablonun verdiği bilgilere göre 1870 civarında Saint-Esprit Kilisesi'nin etrafında toplanan Pangaltı'nın nüfusu, en az 1.100 dolaylarında idi. Bu tarihten sonra sosyal doku değişmeye başlamış, gayrimüslimler (Rum, Ermeni), ailevi, ticari, Avrupalı'ların ayrıcalıklarından faydalanmak veya sosyal faaliyetlerine katılmak gibi nedenlerle, yabancıların oturduğu yerlerin yakınlarına yerleşmeye başlamıştır. Bu nedenle bu tarihten sonra kilisenin defterlerine göre Pangaltı'nın nüfusunu tahmin etmek güçleşmektedir (Marmara,2001,s:18).

Marmara, 1891-1900 arasındaki vaftiz sayısından yola çıkarak, 19.yüzyılın sonlarında Pangaltı Latin halkının, 2700 civarında olduğunu belirtmektedir. Marmara, 1913 yılı Doğu Yıllığı'nda sokak isimleri, sokağın bulunduğu semtin adı, semtin her sokağında oturan sakinlerin isimleri ve mesleklerinden istifade ederek, Pangaltı semtinin o yıllarda ki sosyal topografyasını ortaya koymuştur. Bu araştırmaya göre, 1913 yılında bu sokaklarda oturanların %27'i Latin veya Levanten, %49'u Ermeni, %19'u Rum, %5'i ise Müslüman veya Yahudi'(Marmara,2001,s:20).

20. yy. başında Pangaltı semtinde 1.321 çalışan nüfustan, 519'u serbest meslekle uğraşan, 408'i ticaret ve imalat yapan, 394'ü ise devlet memuru idi. Ermeniler daha çok hüner isteyen işlerde (mücevheratçı, demirci, dökümcü), Rumların da küçük ticarethanelerde (kasap, sütçü, bakkal) çalıştığı görülüyordu. Levantenler tüm mesleklerle uğraşmalarına rağmen, daha çok yönetici, memur ve komisyoncu olarak dikkat çekiyorlardı (Marmara,2001,s:34).

20.yüzyıl'a gelindiğinde bölgenin nüfus dengelerinde değişiklikler gözlenmektedir. İstanbul'da ki gayrimüslim nüfusu etkileyen olaylar beraberinde Pangaltı'da yaşayan gayrimüslimleri de etkilemiştir. Bölgeyi yavaş yavaş terk eden gayrimüslim ve yabancı nüfusun yerini, sur içi İstanbul'undaki nüfus yoğunluğu sebebiyle , sur dışına sürüklenen Müslüman nüfus almıştır.

1950'lerde Prost'un danışmanlığında hazırlanan sanayi planında, Kağıthane ve Bomonti ile birlikte Dolapdere'nin güney kesimleri de organize sanayi bölgesi olarak planlanmıştır. Bu planlama sonrasında da Dolapdere Caddesi üzerindeki bölge, orta halliden daha dar gelirliye doğru giden yerleşim bölgesine dönüşmüş, oto tamircileri ve yedek parçacılarla hurdacıların ağırlıklı oldukları küçük dükkan ve atölyelerin bulunduğu bir iş çevresi olarak gelişmiştir. 1970'lerde tamircilerin bu bölgeden oto sanayi sitelerine göçmelerine rağmen küçük imalathaneler, hurdacılar ve çeşitli tamirciler halen mevcuttur (Uzsan, 2001, s:9).

Cumhuriyet Caddesi ile Dolapdere Caddesi arkasında kalan bölge genelde konut alanı olarak kullanılmaktadır. Değerli sivil mimarlık örneklerine sahip olan bölgedeki yapılar, günümüz şartlarında yeterli konfor özelliklerine sahip olmadıklarından orta ve dar gelirli kişiler tarafından kullanılmakta veya kiralanmaktadır. Bunun sonucu olarak göç dalgasıyla İstanbul'a gelen dar gelirli kesim bu bölgeye yerleşmiştir.

Cumhuriyet Caddesi ve Halaskargazi Caddesi üzerinde bulunan yapılar genelde ticaret amaçlı kullanılan yüksek katlı apartmanlardır. Eski Pangaltı'nın en merkezi bölümü diyebileceğimiz bu bölge, diğer bölgelere kıyasla daha gösterişli ve bakımlı yapılara sahiptir.

3. PANGALTI'NİN TARİHSEL ve FİZİKSEL GELİŞİMİ

3.1 Pangaltı Adının Kaynağı

19.yüzyılın başlarında Taksim'in ötesinde uzanan ve o zamanlar İcadiye adını taşıyan tepelik yeşil bölge, 1860'lara doğru yavaş yavaş, Pangaltı (Pangaldi) adıyla anılmaya başlandı (Marmara, 2001, s:11). Pangaltı adının kaynağının, sıcak ekmek anlamına gelen Pani caldi kelimesinden geldiği söylentisinin yanında, Pangaltı'da bulunan Pangaldi Gazinosundan geldiği düşüncesinin dayanağı daha fazladır.

İstanbul Latin-Katolik cemaati konusunda uzman olan Mgr. Del Giorno, semtin adının kaynağını şöyle açıklar: '*Giovanni Battista Pangaldi, Taksim'in ilersindeki bölgede, avcılarının ya da kıra gelenlerin mola verdiği bir han, bir birahane ya da buluşma yeri işletiyordu, insanlar Pangaldi'nin yerine gidiyorlardı, kısa zaman sonra Pangaldi'ye gidiyoruz demeye başladılar. Türkçe diline uydurulan yazımı, semtin şimdiki adı olan Pangaltı'yı vericekti*'. Söz konusu mekan, eski Pangaltı otobüs durağı yakınlarında, eski Osmanbey Postahanesi'nin karşısında bulunmaktaydı (Marmara, 2001, s:11).

Angelo Iacovella'nın Pancaldi adını, bu bölgede kurulmuş fırınların çokluğu nedeniyle '*Pani caldi*' ile (sıcak ekmek) açıklamasına karşın, Rinaldo Marmara, Roma'da yapmış olduğu tarihsel araştırmalar neticesinde, bu semtin adının, Bolonyalı bir İtalyan olan ve bu bölgede oturan Giovanni Battista Pangaldi'den aldığını belirtmektedir (Marmara, 2001, s:11; Anonim, 2001, s: 229). Giovanni Battista Pangaldi'nin karısı Roza Zaghi'yi Bolonya'da bırakıp İstanbul'a yerleşmesinden sonra Papalık Vekili'ne, Pangaldi'nin yeniden karısıyla bir araya gelmesi ya da karısına aylık bağlaması ile ilgili mektuplar gönderilmiştir. Bu mektuplar 1840'lı yıllarda Pancaldi'nin İstanbul'daki varlığını kesin olarak kanıtlamaktadır (Marmara, 2001, s:12).

3.2. Pangaltı'nın Tarihsel Gelişimi

Taksim'den başlayarak Şişli'ye doğru uzanan, 1860'lardan önce İcadiye ve daha sonra Pangaltı diye adlandırılan bölge, 19.yy'a kadar bağ, bahçe ve mezarlıkların bulunduğu yeşil bir bölge idi. Eremya Çelebi, 16 yy. İstanbul'undan çeşitli kesitler verirken, bu yüzyılda Şişli ve yöresinin tümüyle bakir olduğunu, Taksim'den Pangaltı'ya doğru uzanan yolun her iki tarafının mezarlıklarla kaplı olduğunu yazmaktadır (Şişli, 1987, s:24).



Şekil 3.1 1840, B.R. Davies Gravürü (Çelik,1998, s:8)

18.yy'ın sonlarında Osmanlı Devleti'nin batı etkisi altına girmesi, kentte köklü dönüşümlerin başlamasının kırılma noktası olmuş, bu dönemde, İstanbul'un fiziksel gelişimi batı yönünde olmamış, batıda surlarla sınırlanan kent, bir ölçüde Pera (Beyoğlu), Galata, Üsküdar, Kadıköy ve Boğaz boyunca yaygınlaşmıştır(Şişli, 1987, s:22).

İstanbul'un özellikle 18. yy'dan itibaren surlarına doğru hızla yayılmasında, her defasında suriçi yerleşimlerin hemen hemen 1/8'ini yok eden yangınların da önemli etkisi olmuştur (Şişli, 1987, s:22). 24 Temmuz 1831'de Frenk Mahallesi Pera'nın Çukur Mahallesi'nde başlayan yangınla, birçok yapı hasar görmüştür. Bu yangından sonra Pangaltı'ya yerleşmelerin başlamasıyla, yavaş yavaş gelişen Hristiyan mahallesinin ihtiyaçlarının karşılamak ve yeni baştan inşa edilen, kabuk değiştiren Pera'dan kaçan orta sınıfları, bu kırılık alana yerleşmeye teşvik etmek amacıyla İstanbul'da yaşayan Katolikler arasında sözü geçenler Pangaltı'ya kamusal binalar inşa ettirmişlerdir. 1837'de bugünkü Divan otelinin yerinde olan Ermeni Mezarlığı'nın karşısına Surp Agop Hastanesi, 1938'de Artigiana Düşkünler Evi, 1846 yılında Katolik Saint-Esprit Kilisesi inşa edilmiştir (Özen, 2006, s:14-15).

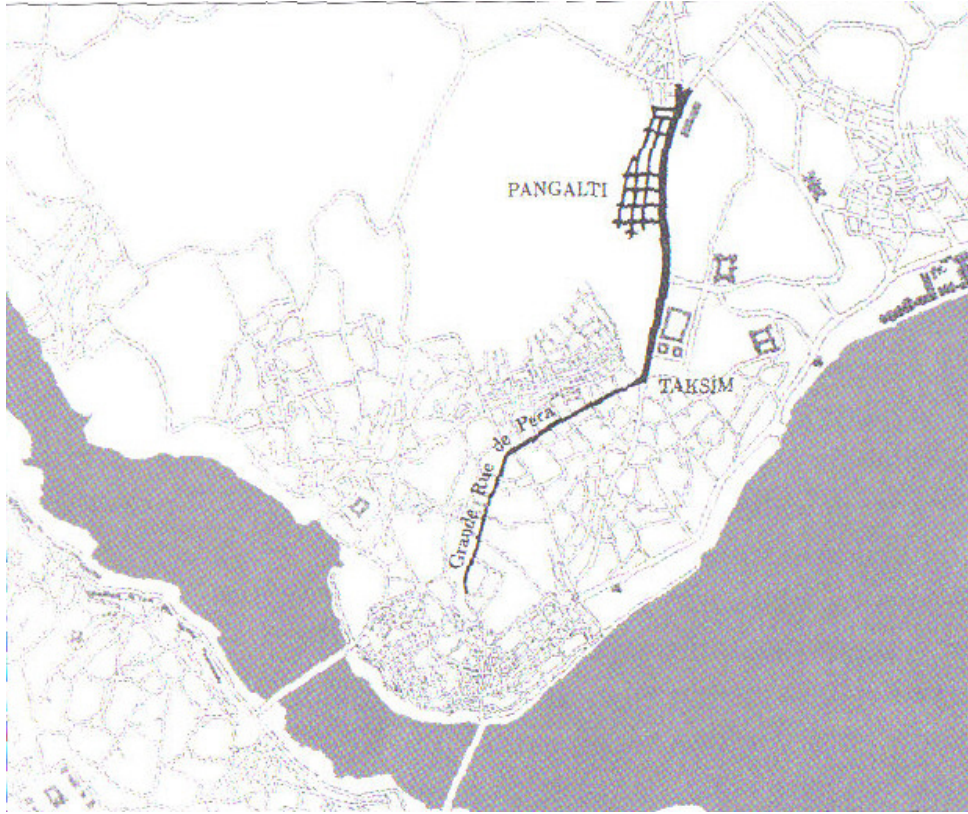
Pangaltı'da, Katolik Cemaati tarafından yapılan kamu yapılarıyla birlikte, 1861'de Taşkışla, 1862'de Mektebi Harbiye gibi önemli askeri tesislerin yapılmasıyla ve 1850'de Notre Dame de Sion okulu Fransız Pansiyonlu Kız Koleji ve Yetimhanesi olarak açılmasıyla (Deleon, 1994 s:20), bu tesislerin çevrelerinde yerleşmeler başlamış, Beyoğlu'nun kuzeye, Şişli'ye doğru gelişimin ilk adımları atılmıştır (Şişli, 1987, s:34).



Fotoğraf 3.1 Notre Dame Sion Avlusu (Kurul Arşivi)

19. yy. ortalarında Pera'da nüfus yoğunluğu oldukça arttığından, 1848'de çıkan bir kararnameyle Mekteb-i Harbiye'nin karşısındaki 272.800 metrekairelik alan ikamet bölgesi olarak yapılaşmaya açılarak, Pangaltı'da yeni bir mahalle kurulmuştur. Bu alan yaklaşık 18-20 blok olmasına rağmen 1870'e gelindiğinde sadece 12 bloğun tamamlanmasına rağmen ortaya çıkan mahalle, Taksim'den Şişli'ye doğru büyümenin yönünü tayin etmiştir (Çelik, 1998, s:57).

Beyoğlu, nasıl Türk-İslam kimliğinden uzak bir yerleşim olmuşsa, onun doğal bir uzantısı olarak gelişen Şişli de aynı özellikler taşımış, Osmanlı Devleti'nin batılılaşma sürecine girişinin olanca etkisiyle biçimlenmiş ve büyümüştür (Şişli, 1987, s:22). 1870 civarında Saint-Esprit Kilisesi'nin etrafında toplanan yabancı halkın oluşturduğu Pangaltı semtinin sosyal dokusu değişmeye başlamış, gayrimüslimler (Rum, Ermeni), ailevi, ticari, Avrupalı'ların ayrıcalıklarından faydalanmak veya sosyal faaliyetlerine katılmak gibi nedenlerle, yabancıların oturduğu yerlerin yakınlarına yerleşmeye başlamıştır (Marmara,2001,s:18).



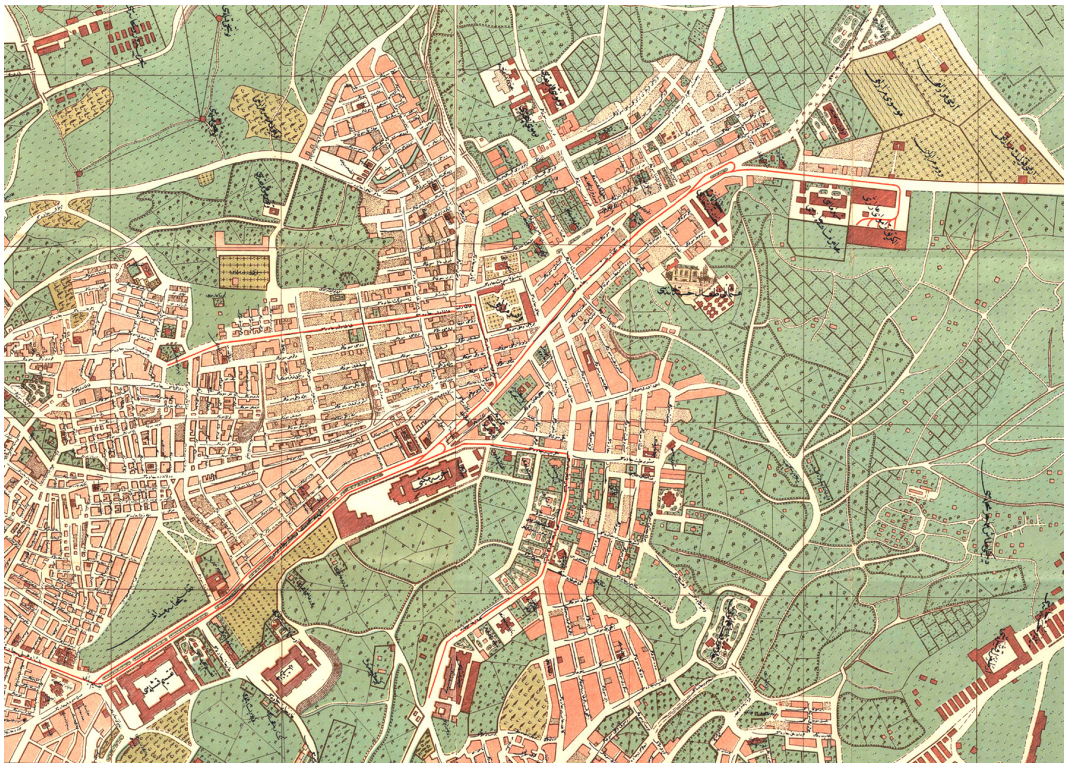
Şekil 3.2 Pangaltı’da kurulan yeni mahalle ve Taksim’e bağlantısı (Çelik,1998, s:56)

Galata ve Beyoğlu’nu kapsayan ve Türkiye’nin ilk belediye örgütü olan 6. Dairenin 1857’de kurulmasıyla bölgenin kadastrosu çıkartılmış, bölgedeki mülkiyet haklarına batılı ölçülerde bir açıklık getirilmiştir (Şişli, 1987, s:35). Bu dönemde Taksim’deki Petits Champs ve Grands Champs mezarlıkları Şişli ve Feriköy’e taşınarak yerine 1861-62’de Taşkışla 1869’da Taksim Bahçesi (Çelik, 1998, s:57) yaptırılmıştır (Şişli, 1987, s:35).6. Dairenin hizmetlerinden faydalanan Şişli, İstanbul’un Beyoğlu’ndan sonra elektriğe ve havagazına kavuşan ikinci yerleşim birimi olmuştur (Şişli, 1987, s:35). Bu dönemde girilen bir diğer önemli proje ise , ilk defa 1862’de önerilen, Taksim’le Pangaltı’daki Mekteb-i Harbiye’yi bağlayan ‘ Tarik-i Vaz’ adı verilen geniş caddenin 1869’da tamamlanmasıdır (Çelik, 1998, s:57).

1869’da çıkarılan, yabancıların mülkiyet hakkının yasallaştırılmasını sağlayan kanunun da etkisiyle (Tekeli, 1999, s:23), 6. Daire’nin hizmetlerinden faydalanmak isteyen Batılılaşma eğilimindeki Müslüman üst sınıf bürokratlar, batılı yaşam biçiminin odağı olan Haliç’in kuzeyindeki Pera’ya yakın semtlere taşınmaya başlamışlar (Önal, 2004, s:12) ve böylelikle Pangaltı semti yavaş yavaş büyümeye başlamıştır. Pangaltı’nın büyümeye başlamasının bir diğer nedeni de, binlerce evi yok eden ve yüzlerce insanın ölümüne neden olan Beyoğlu 1871 yangını olmuştur. Bu yangının önemli sonuçlarından biri de ahşap inşaat yapımının yasaklanması ve kargir yapım sisteminin zorunlu kılınmasıdır (Şişli, 1987, s:34).



Harita 3.1 1880-1890, J. Bartelemou İstanbul Haritası (Kayra,1990, s:124)



Harita 3.2 1912 Necip Bey Haritası (İstanbul Kütüphanesi).

1908'de II. Abdülhamit'in tahttan indirilmesi ve Jön Türkler'in Meşrutiyet'i ilan etmesiyle, Osmanlı İmparatorluğu yeni bir döneme girmiş, Balkan Savaşı (1912-1913) ve sonrasındaki I. Dünya Savaşı'nın (1914-1918) yenilgileri İstanbul'u etkilemiştir. Bu dönemde İmparatorluk, topraklarının çoğunu kaybetmiş, Anadolu ve başkent bu dönemde, büyük bölümü Balkanlardan olmak üzere büyük göçler almıştır. Savaş yıllarında yaşanan ekonomik sıkıntılara rağmen, zenginleşen kesimin ilgisi Taksim-Şişli ekseninde devam etmiştir (Önal, 2004, s.21).

1936'da Fransız şehir Plancısı Henri Prost İstanbul'a davet edilerek, İstanbul için plan yaptırılır (Tapan, 1988, s:79). 1936-51 yılları arasında Prost'un yaptığı plan çalışmaları neticesinde, 1939'da Beyoğlu Kışlası yıkılarak, 1944'te İnönü Gezi Parkı yapılır. 1947'de İnönü Stadyumu, 1949'da Açık Hava Tiyatrosu hizmete açılır (Genim, 2004, s:58).

1950'lerden sonra da Prost'un öngördüğü şekilde geliştirilen yol projeleri uygulamalarına devam edilmiş, radikal yol çalışmaları ile akslar birbirine bağlanmış ve zamanında İstanbul şehrinin bitiş noktası olan Pangaltı , hızla büyüyen kentin ortasında kalarak, yeni bir ilçe olan Şişli'nin başlangıç noktası olmuştur.



Harita 3.3 1929 A.Plathner İstanbul Planı (Kayra,1990, s:163)

3.3 Ulaşım Sisteminin Bölge Gelişimine Fiziksel Etkileri

3.3.1 19.yy. İkinci Yarısı

19.yüzyılın ikinci yarısına kadar İstanbul'da kent içi yolculuklar büyük ölçüde yaya olarak ve kayıkla yapılıyordu. 1825 yılına kadar faytona binmek sadece padişahın imtiyazındayken, bu tarihten sonra, önce has ve kurenaya, sonraları ise devlet memurlarının faytona binmesine izin verildi. Tanzimat sonrasında, zenginler arasında, İstanbul'un yaya hareketlerine göre biçimlenmiş sokaklarında, fayton kullanımı yaygınlaştı ve yangınlar sonrasındaki imar uygulamaları yardımıyla, sokaklar, arabaya uygun hale getirilmeye başlandı (Tekeli, 1992, s:19).

İstanbul ve Beyoğlu yakaları ilk 1836 yılında yapılan Hayratiye Köprüsü ile birbirine bağlandı. Bu ahşap köprü yayalar için yapılmıştı ve Azapkapı-Unkapanı arasını birleştiriyordu (Tekeli, 1992, s:20). Haliç'te ilk köprünün bu noktada yapılmasına başlıca neden Azapkapı'da bulunan Tersane-i Amire idi. Diğer yandan, Galata'nın 1838'den sonra hızla gelişen ve nüfusu artan bir ticaret merkezi haline gelmesi, 1845 yılında Karaköy ile Eminönü arasındaki ilk köprünün yapılmasına neden olmuştur (Çelik,1998,s:73). Köprü, 1863 yılında ise yine ahşap olarak yenilenerek, araçların ve yayaların kullanımına açılmıştır. 1872'de Unkapanı ve 1878'de Galata köprüleri, genişletilerek, demir olarak yeniden inşa edilmiş ve daha sonraki yıllarda, İstanbul ve Beyoğlu yakalarındaki yol gelişmelerini önemli ölçüde belirlemiştir (Tekeli, 1992, s:20-21).

Galata bölgesinde, giderek artan ticari faaliyetlerin önemi, daha iyi ulaşım koşullarını zorunlu kılmış ve 1869 yılında, Karaköy ile Pera arasına yapılmasına karar verilen metro hattı, 1875'te hizmete girmiştir (Çelik,1998,s:79).

1881'den itibaren atlı tramvayın işlemeye başlaması, 1907'de ana hatlardan biri olan Karaköy-Şişli tramvay hattına, Pangaltı-Tatavla (Kurtuluş) hattının eklenmesi (Tekeli, 1992, s:19) ile bu bölgede ulaşım ağı genişlemiştir. 1911'de atlı tramvayın elektrikli tramvaya dönüştürülmesi (Gülersoy,1989, s:43), 1913'te bu hattın Şişli'ye kadar uzanması bölgenin hızla gelişmesinde önemli bir etken olmuştur (Türel, 1998, s:166).




Fotoğraf 3.2 1925 Harbiye (www.azizistanbul.com)



Harita 3.4 1864, 1869, 1881 ve 1907 nizamnamelerinde öngörülen tramvay hatları ve Tünel güzergahı (Çelik,1998,s:78)

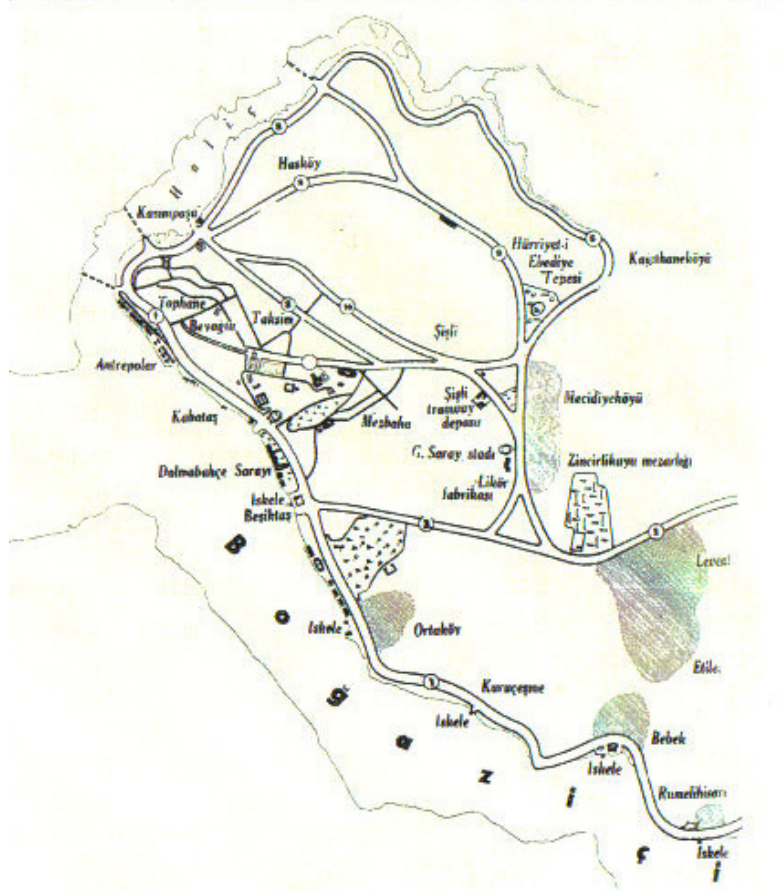
3.3.2 20.yy. İlk Yarısı

1908 Meşrutiyeti ilan edildikten ve 31 Mart'ta Abdülhamid'in tahttan indirilmesinden sonra Türkiye'deki yeni gelişmelerden biri de İstanbul'da elektrik üretimi idi. Bu gelişme ile tramvayın modernize edilmesi gündeme gelmiş ve 1911'de elektrikli tramvay işlemeye başlamıştır (Gülersoy,1989, s:43), 1913'te elektrikli tramvayın Şişli'ye kadar uzanması ve buranın son durak olması, bölgenin hızla gelişmesini sağlamıştır(Sigorta Haritalarında İstanbul, 2001,s:229).1934 yılında tramvay hattı Şişli-Mecidiyeköy bağlantısı kuracak şekilde uzatılmıştır (Tekeli, 1992, s:21).



Fotoğraf 3.3 20. yy. başı Cumhuriyet Caddesi ve Mekteb-i Harbiye (www.azizistanbul.com) İlk otomobil İstanbul'a 1908 devriminde girmiş, Birinci Dünya Savaşı sonrasında ise sayıları artmıştır. 1927'de otomobil sayısı binin üzerine çıkmıştır (Tekeli, 1992, s:20). İstanbul'da kent içi kamu ulaşım sistemlerinin özel sektör tarafından sunumuna, 1928 yılından itibaren özel halk otobüsü uygulamasıyla otobüste eklenmiş, daha sonraki senelerde belediye otobüsleri de katılmıştır. 1947 yılından itibaren filoya trolleybüsler de katılmıştır (Türel, 1998, s:166).

1938 ile 1949 yılları arasında İstanbul Valisi ve Belediye Başkanı Lütfi Kırdar, Prost'un öngördüğü şekilde İstanbul'un yol sistemini geliştirmiştir. İstanbul yakasındaki yol operasyonunun bel kemiğini, Atatürk Bulvarının açılması oluşturmuştur. 50 metre genişliğindeki bu yol, Yenikapı, Aksaray, Saraçhanebaşı, Unkapanı arasında uzanmakta, buradan Gazi Köprüsü ile Beyoğlu yakasına bağlanmaktadır. Bu yolun önemi, İstanbul yakası ile Beyoğlu'nun ilişkisini, tramvay yoluna göre çok daha kısa sürede kurarak, tıkanmaya başlayan bu yola bir seçenek yaratmış ve bantlar arasında bağlantı kurarak kentin içindeki bütünleşmeyi geliştirmiştir. Bu yol operasyonunun Beyoğlu yakasındaki kesimini, Atatürk Bulvarının uzantısını İstiklal Caddesi'ne ve Taksim'e bağlayan yol ile Taksim-Dolmabahçe-Şişli üçgeni içindeki yollar ve Haliç çevresindeki yolları birbirine ve Şişli'ye bağlayan yollar sistemi oluşmuştur (Tekeli, 1992, s:22).




Şekil 3.3 1950 Beyoğlu Bölgesi Ulaşım Haritası (Genim, 2004, s:60)

3.3.3 20.yy. İkinci Yarısı

Otobüs ve otomobillerin sayılarının artmasıyla kentsel yol ağlarının bu amaçla düzenlenmesi gereksinimi ortaya çıkmıştır. İstanbul, büyük yol açma operasyonlarının yapıldığı kent olmuş, 1950'li yıllarda Başbakan Adnan Menderes en büyük operasyonların öncülüğünü yapmıştır (Türel, 1998, s:166; Tekeli, 1992, s:24). 1956 yılında İstanbul'da birçok yol genişletilerek 30-50 metre genişliğe ulaştırılmıştır. Bu yol genişletme operasyonunda, Taksim-Şişli-Büyükdere Asfaltı da genişletilmiş(Tekeli, 1992, s:24-25), Harbiye ile Osmanbey arasındaki yol üzerinde, binaların çıkıntı teşkil eden cephelerinin yıkılmasıyla yol 7-8 metre daha genişletilmiştir (Anonim, 1957, s:99).

1960 askeri müdahalesinden sonra, 1961 yılında Bebek ve Beyoğlu hatlarından başlayarak, elektrikli tramvayın faaliyetine son verilmiştir (Gülersoy, 1989, s:206). Tramvayların kaldırılması kamu ulaşım sistemleri arzında gerilemelere neden olmuş, bu arz eksikliği yeni dolmuş hatları açılması ve hatlara tahsis edilen araç sayılarının artmasıyla karşılanmaya çalışılmıştır (Türel, 1998, s:166).



Fotoğraf 3.4 1961 Elektrikli tramvayın son seferi (Gülersoy, 1989)

1965-1975 döneminde Türkiye’de otomobil üretiminin başlaması, otomobil sayısının ve özel araba sahipliğinin artışı, bu da kentlerde trafik sıkışıklığı sorununu beraberinde getirmiştir (Türel, 1998, s:166). Ekim 1973’te hizmete açılan Boğaziçi Köprüsü ve bu köprünün ilçe alanını doğu-batı yönünde kat eden çevre yolu, Şişli’yi köklü bir biçimde etkileyen yakın geçmişin en önemli gelişmesi olmuştur. Bu Şişli’nin Mecidiyeköy, Levent ve Etiler’e doğru hızla yayılmasına, Osmanbey, Pangaltı, Harbiye ve Nişantaşı’da lüks pasaj ve hanların çoğalmasının nedenlerinden biri olmuştur (Büyükbaşaran, 2001, s:10-11).

1992 yılında inşasına başlanılan, Şişli’yi de kapsayan, Taksim-4. Levent metro hattı 2000 yılında devreye girmiştir (www.ibb.gov.tr). Taksim, Osmanbey, Şişli, Gayrettepe, Levent ve 4. Levent anahtar istasyon olarak seçilmiş ve bu bölgenin toplu taşıma yükü bir ölçüde azaltılmıştır.

3.4. İstanbul'un Değişen Kent Dokusu İçerisinde Pangaltı'nın Biçimlenişi ve Yeni Konut Tipleri

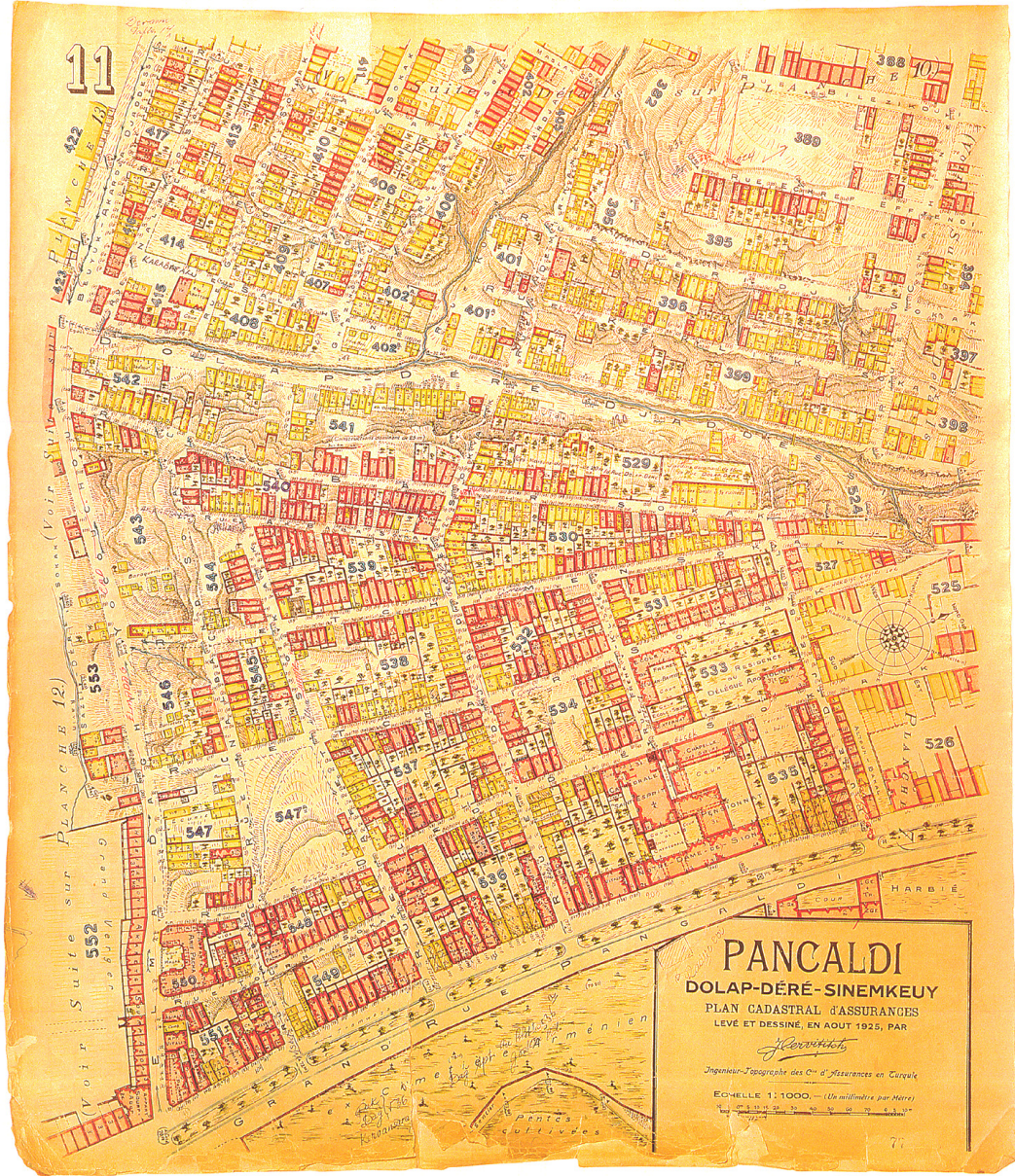
19.yy öncesinde, bütün geleneksel kentlerde olduğu gibi Osmanlı mahallerinde de fakir ile zengin aynı yerde yaşamaktaydı (Ortaylı,2005, s:232). Mahalleleri, sosyal statü ve gelir farklarından çok, dini-etnik kimlikleri belirlemekteydi. Osmanlı kentlerinde, konutların gruplaşarak oluşturdukları fiziksel çevre ve dokular planlı olarak meydana gelmemiş, her mahalle genellikle küçük bir meydan veya bir çeşme çevresinde merkezlenmiş ama daha çok dinsel merkez etrafında gelişmiştir. Mahalledeki bu önemli merkezlere, organik ve aksiyel olmayan doğrultuda oluşan sokaklarla bağlanan yapılar, yerleşmelerin rasgele ve dağınık bir görüntü sergilemesine yol açmıştır (Büyükbaşaran, 2001, s:45).

18. yy. Avrupa etkilerinin sosyal yaşantıyı ve buna bağlı olarak mimariyi etkilediği bir etkilenme dönemi, 19. yy. ise değişim dönemi olmuş(Uzsan, 2001, s.26), kentin konut dokusunda bir dönüşüm yaşanmıştır. Bu dönüşümün birbiriyle ilgili üç farklı boyutu vardı. Birincisi ahşap konutlardan kargir konutlara geçiştir. Yaşanan dönüşümün ikinci konut alanlarında sıra evlerin ve apartmanların ortaya çıkışıydı. Bu bir yandan kentte yeni orta tabakaların oluşması, diğer yandan da arazi fiyatlarının yükselmesiyle ilgiliydi. Dolayısıyla genellikle kargire geçilen alanlarda sıra evler ve apartmanlar yapılıyordu. Üçüncü boyut kentin yeni alanlara yayılma ve yangın yerlerini düzenlemesi sonucunda ızgara planlı yeni bir biçim almasıydı. Ayrıca bu alanlardaki toplumsal tabakalaşmada etnik bir boyutu da olan değişiklikler görülüyordu (Tekeli, 1999, s:28-29).

19.yy ikinci yarısı ile 20. yy başındaki büyük yangınlar sonrasında alınan önlemler ve oluşturulan yeni kuruluşlar, kentin imar faaliyetleri ve yeni yapılaşma, konut düzeni açısından belirleyici nitelikte tanım ve müdahale biçimleri ortaya koymuştur. Dik kesişen yollar ya da ışınsal, geometrik ve düzgün yollar, yol genişliği normları, bu yol dokusu içinde oluşturulan kare ve dikdörtgen yapı adaları ve parseller bu biçimlenişin en belirleyici özelliğidir (Yücel,1996, s:306).

1848'de çıkan bir kanunla Mekteb-i Harbiye'nin karşısındaki 272.800 metrekarelik alan Pera'nın nüfusunun artmasından dolayı ikamet bölgesi olarak yapılaşmaya açılmıştır. Plana göre 15,20 metre genişliğinde 10 ana cadde olacak, bunların iki yanında 2,30 metrelik kaldırımlar bulunacak, ortasından da 10,60 metrelik döşeli bir araba şeridi geçecekti. Tali sokaklar 6,80 metre genişliğinde ve döşenmiş olacak, yanlarında 1,15 metrelik kaldırımlar bulunacaktı. Su ve kanalizasyon hatları bütün sokaklardan geçecek, inşaatlarda tuğla ve çimento kullanımı zorunlu tutulacaktı. 1870'lere gelindiğinde sadece 12 blok

tamamlanmasına rağmen (Çelik, 1998, s:57), buradaki yeni yapı adalarının dokusu, İslam dünyasının belirli bir örgütlemeye dayalı organik birimlerine karşın, birbirine dik, paralel sokaklar biçiminde geliştiğini gösteren ilk örneklerdendir.



Harita 3.5 1925 Pervitich Haritası, Pangaltı (İstanbul Kütüphanesi)

Batılılar için kargir tuğla olarak inşa edilmiş sıra evler , birden fazla aileyi bünyelerinde barındırma amacına hizmet etmiş, apartmanlar inşa edilmeye başlanmış (Uzsan, 2001, s.26) ve batılılaşma çabalarının etkileri ile süs ve gösteriş unsurları konutlarda etken olmaya başlamıştır.

3.4.1 Sıra Evler ve Bitişik Nizam Müstakil Konutlar

Batı'ya yönelen Osmanlı'da bina ve konutların yeni bir görünüm sergilememeleri imkansızdı. 19.yy sonunda İstanbul'un yapı türlerindeki yenilik ,orta gelir grubunun doğuşuyla önce sıra evlerin, sonra apartmanların ortaya çıkışıydı. İlk sıra evlerin görüldüğü semtler Söğütözü, Kasımpaşa, Tatavla , Elmadağ, Fener, Balat, Yenikapı, Kumkapı, Anadolu yakasında da Kuzguncuk, Üsküdar, Yel Değirmeni ve Mühürdar'dı (Tekeli, 1999, s:27-28). Beşiktaş'taki Akaretler projesi dışında bütün sıra evler, Pera'nın ve Üsküdar'ın mütevazı mahallelerinde veya arka sokaklarındaydı (Çelik, 1998, s:110). Bu mahallelerin sosyo-ekonomik yapısını, orta gelir düzeyine sahip batılı kuruluşların İstanbul'daki şubelerinde çalışan düşük rütbeli memurlar ve orta çaplı tüccarlar oluşturmaktaydı (Kıray, 1979, s:78).

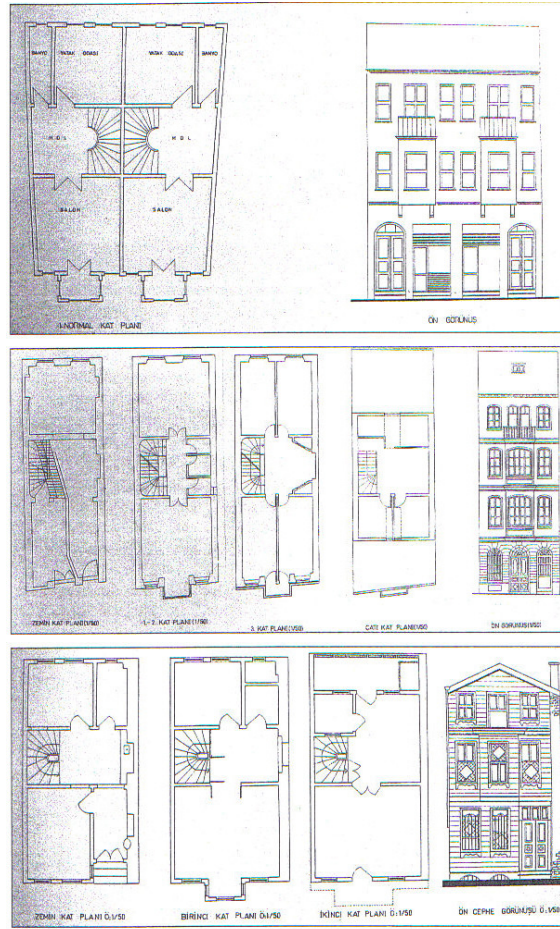


Fotoğraf 3.5 Pangaltı'da sıra ev ve bitişik nizam müstakil konut örnekleri

Tanzimat'ın en önemli siması Mustafa Reşit Paşa'nın Londra'da (1836-1838) elçilik yaptığı dönemde, Sultan'a yaptığı imar düzeni ile ilgili öneri arasında İngiliz sıra evleri de bulunmaktaydı (Barkul, 1993, s:20) .Mustafa Reşit Paşa bu sıra evlerin, aynı parselde tek aile tarafından kullanılan tipler olmasından dolayı mahremiyet açısından geleneklere daha uygun olacağını ileri sürüyordu. İstanbul sıra evleri, yapım sistemi ve malzeme olarak çok

daha çeşitli; üslupsal özellik açısından da İngiliz örnekleriyle karşılaştırıldığında çok daha eklektiktir (Yücel, 1996, s:308).

Tek ailenin ikamet ettiği bu sıra evler, kökleri çok eskiye dayanan konut yapı geleneklerinin bir varyasyonu olarak gözükmemektedir. Genellikle 2,3 ya da 4 katlı, 4-6 metre arasında değişen, dar cepheli parseller üzerinde konumlanmış yapılar tek oda genişliğinde olmakla birlikte, zaman zaman iki oda genişliğinde olanlarına da rastlanmaktadır (Enlil, 1999,s:289). Bu yapıların ön cephelerinde, geleneksel konuttaki çıkmaya benzeyen dar bir cumba yer alır ve bu cumbanın üstünde, ikinci katta bir balkon bulunur (Yücel, 1996, s:309).



Şekil 3.4 Sıra ev plan ve görünüş örnekleri (Enlil,1999, s:288)

Özellikle, Gayrimüslimlere ait bu 19. yy. konutları günümüze ulaşabilmiştir. Çoğunlukla kargir olan bu konutların bir kısmı zamana direnmiş ve mülk sahiplerinin pek çoğunun ülkeyi terk etmiş olmasından doğan mülkiyete ilişkin yasal zorunluluklar, bu konutların son yüzyılda gerçekleşen yenileme süreçlerinin dışında kalabilmelerini sağlamıştır(Enlil, 1999,s:289). Pangaltı'da da geçirdiği bilinçsiz müdahaleler veya bakımsızlık nedeniyle çoğu özelliğini kaybetmesine rağmen, ayakta kalmış ve günümüze ulaşmış çok sayıda sıra ev bulunmaktadır.

3.4.2 Apartmanlar

19.yy.'da , erken sanayileşmiş ülkelerde, modernleşme, işgücünün hareketini sağlayan sanayi sektörüne dayanırken, İstanbul'da ise modernleşme, mal ve paranın hareketini sağlayan ticaret ve finans sektörüne dayanmaktaydı. Dolayısıyla Batı'da modern sanayi toplumunun yeni belirlenmiş orta gelirli, memur ve işçilerin konutu olarak doğan apartmanlar, İstanbul'da zaten var olan üst tabaka ile yeni orta gelir düzeyindekilerin konutu olarak gelişmiştir (Kıray, 1979, s:78).

19.yy'da ortaya çıkan konut tipleri batı etkisinde ve Geleneksel Türk evinin uzantısı olmasına rağmen, 19.yy apartmanları, batı kaynaklı bir konut tipi olarak karşımıza çıkmaktadır. Bu dönemde apartman tipi konutlar özellikle büyük kentlere prestij kazandırması amacıyla merkezi yönetimler ve şehir yöneticileri tarafından desteklenmiştir (Öğrenci, 1998, s:34).

19.yy. sonlarında ilk apartmanların çoğu Galata, Beyoğlu gibi bölgelerde yapılmıştır. Bunun nedeni, bu bölgedeki nüfus artışıyla birlikte, bölgede yaşayan gayrimüslim halkın çok aile barındıran çok katlı bir konutta yaşayabilecek toplumsal yapıya sahip olması ve çok katlı binayı yapabilecek ekonomik ve teknik gücü kendilerinde bulunması (Ünal, 1979, s:71) ve azınlık mahallelerinde yaşayan varlıklı insanların çoğunun Balat, Fener ve Samatya'yı terk ederek, Beyoğlu tarafına yerleşmişlerdir (Ortaylı,2005, s:243). 19.yy'da Beyoğlu tarafındaki bu değişimle , bitişik nizam binalar ve kargir binalar artmış, etnik yönden karışma ve sosyal sınıflaşmaya göre bir mekansal biçimlenme oluşmuştur (Ortaylı,2005, s:243).



Fotoğraf 3.6 Cumhuriyetin ilk yılları Halaskar Gazi Caddesi (www.azizistanbul.com)

19.yy.da İstanbul'da görülen ilk apartmanların çoğunluğu mütevazı, 4, 5 yada 6 katlı, dar cepheli parseller üzerine inşa edilmiş bitişik nizam yapılarıdır. Parseller kimi zaman sıra evler kadar dardır. Cumba, çıkma ve geniş saçaklar gibi geleneksel mimarinin izlerini taşırlar. Kare planlı (orta sofalı) yada dikdörtgen planlı(koridor tipi) olan bu apartmanlarda, her katta tek daire ya da iki daire bulunmaktadır (Enlil, 1999,s:290). Özellikle Galata-Pera , Şişli ve Teşvikiye gibi semtlerde, 19.yy sonunda ve 20.yy başında, yapılan büyük apartmanlarda havalandırma, ısıtma ve tesisat bulunmaktadır (Öğrenci, 1998, s:41). Bu dönem apartmanlarında kat mülkiyeti olmadığı için kiraya sunulan dairelerin oranı oldukça yüksekti (Tekeli, 1979, s:79). Pangaltı'da Halaskargazi ve Cumhuriyet caddeleri üzerinde ve bu cadelere yakın bölümlerde yüksek katlı kira apartmanları çok sayıda olmaması göze çarparken, ara sokaklarda bu dönemde yapılmış ve orta gelir grubunu yansıtan, müstakil konut görünümlü 2-3 katlı mütevazı apartmanların yoğunluğu dikkati çekmektedir.



Fotoğraf 3.7 Ölçek Sokak'ta eski apartman örnekleri



Fotoğraf 3.8 Cumhuriyet Caddesi'nde eski apartman örnekleri

II. Meşrutiyet döneminde az sayıda da olsa bazı zengin ve modern düşünceli Müslüman aileler eski İstanbul'daki dini farklılıklara göre ayrılmış semtlerini terk ederek, geleneksel gayrimüslim semti olan Pera'nın kuzeyinde uzanan Şişli ve Nişantaşı'nda apartman hayatına geçmeye başlamışlardı. Bu hareket, savaş yılları boyunca ve 1920'ler ve 1930'lara kadar devam etmiştir. (Duben, 1999, s: 44). 1930'lardan itibaren şehrin sınıfsal yapısındaki değişimi gösteren işaretler görülmekte, eskiden sınıfsal açıdan karışık olan semtler giderek daha net biçimde tek bir sınıfta tanımlanmaktaydı (Duben, 1999, s: 59). Bu dönemde yapılan yüksek katlı apartmanlar genellikle kentin prestijli alanlarında bulunmaktaydı.

İkinci Dünya Savaşı sonraki sanayileşme ve kentleşme olgusu, İstanbul'un içgöç almasına ve İstanbul'da nüfus birikimine neden olmuştur. Buna bağlı olarak doğan konut ihtiyacı müstakil konutlardan çok apartmanlarla karşılanmıştır. Böylece apartmanlar, ekonomik gücü fazla belli toplumsal kesimlerin yaşadığı konut tipi olmaktan çıkarak toplumun ihtiyaçlarına cevap veren bir çözüm niteliği kazanmıştır (Ünal, 1979, s:76).

1965'te kabul edilen 634 sayılı Kat Mülkiyeti Kanunu 1966'da yürürlüğe girmesiyle, yap-sat devri başlamıştır (Genim, 2004, s:60). Bunun sonucunda , Tüm İstanbul'da olduğu gibi Pangaltı'da da apartman yapımı önceki yıllara oranla büyük hız kazanmış ve o tarihe kadar bireysel mülkiyette olan 1-2 katlı konutlar yıkılmış, yerlerine çok katlı konut birimleri inşa edilmiştir (Osmay, 1988, s: 145).



Fotoğraf 3.9 Elmadağ Cumhuriyet Caddesi'nde yeni yapı örnekleri

4. PANGALTI'NIN GELİŞİMİNDE ETKİLİ ÖNEMLİ YAPILAR



Şekil 4.1 Önemli yapıların bölge içindeki konumları

4.1 Surp Agop Hastanesi

Istanbul'da 1931 yılında çıkan kolera ve veba salgınlarında, Vosgeperan Kilisesi bünyesinde kurulmuş olan ve daha ziyade ihtiyarhane ve bakımevi gibi çalışan Vosgeperan Hastanesinde hastaları tedavi etmenin sakıncalı olacağı düşünülerek, Pangaltı'da Surp Agop Mızpna Patrik adına bir hastane kurulmasına karar verilmiştir. İlk olarak kolera ve veba hastalıklarına yakalanmış hastaların tedavisi ve salgının durdurulması için bir çadır hastanesi kurulmuştur.

1936 yılında Hastane Yönetim Kurulunun sabit bir hastane binasının kurulmasına karar vermesiyle, Artin Efendi, Gazaros oğlu Andon, Sakızlı oğlu Agop Ağalar tarafından halktan toplanan paralarla inşaata başlanmış ve 1837 yılında bina tamamlanmıştır. 1884-1888 yıllarında Elmadağ Sokağında, vakfa ait arsa üzerinde ilk olarak 3 adet betonarme ev ve bunun yanı sıra 4 küçük kulübe inşa edilmiştir. 1896-1898 döneminde ise, hastane gelirini arttırmak amacıyla 3 ev ile Köstebek Sokağında üç katlı bir okul inşa edilmiştir.

1968 yılında, Cumhuriyet Caddesi üzerinde bulunan ahşap bina yerine, aynı yerde Yüksek Mimar Aram Deragopyan'a tarafından projelendirilen betonarme yeni bina inşa edilmiştir. Yapı günümüzde de Surp Agop Hastanesi olarak kullanılmaya devam etmektedir (www.surpagop.com).



Fotoğraf 4.1 Surp Agop Hastanesi (2006)

4.2 Saint Esprit Kilisesi

Cumhuriyet Caddesi üzerinde 1837'de Surp Agop Hastanesi, 1938'de Artigiana Düşkünler Evi ve ardından 1846 yılında Katolik Saint-Esprit Kilisesi'nin inşa edilmesiyle bölgede bir Katolik merkez oluşmuştur. Bu nedenle Pangaltı semtinin oluşmasında Saint Esprit Kilisesi'nin önemli bir yeri vardır.

Saint Esprit Kilisesi'nin projesi 1845 de İtalyan Mimar Guiseppe Fossati tarafından yapılmış ve 1846 yılında inşaatı gerçekleştirilmiştir. Barok üslupta ki kilisenin önünde, papaz okulu olarak kullanılması amaçlanarak yaptırılan bina bulunmaktadır. Kilise 20 Ocak 1876 yılında katedral statüsü kazanmıştır (Sezer, 2003, s:312-313).

Okul ile ortak olan avlusunda, 1921’de yaptırılan, Papa XV. Bonua’nın mermer bir heykeli bulunmaktadır. 1865 yılında depremden zarar gören kilise onarılmış, 1913 yılında barok üsluptaki ön cephesi ve yan geçitler, padişah V. Mehmed’in katkılarıyla müteahhit Guiseppe Michelini tarafından yapılmıştır. 1991 yılında kilisenin içi restore edilmiştir (Sezer, 2003, s:312).



Fotoğraf 4.2 Saint Esprit Kilisesi ön cephe




Fotoğraf 4.3 Saint Esprit Kilisesi arka cephe

Binanın batı cephesindeki (okul avlusuna bakan giriş) ana giriş dışında kuzey ve güney ibadet bölümlerine açılan iki yan giriş daha bulunmaktadır. Güney ibadet alanına açılan girişe Neorönesans üslubundaki çan kulesinin de bulunduğu Ölçek Sokağı’ndan sağlanmaktadır.

Kilise yaklaşık 36x16 m. ölçülerinde, dikdörtgen planlı, üç nefli bir bazilika planındadır. Dış cephesi sıvalı olan yapı, beşik çatı ile örtülüdür. Naos, batıda nefler hizasında üç adet kare planlı apsis ile sınırlanır Orta apsis yuvarlak bir kemer ile düz tavanlı naostan ayrılır. Girişin üzerinden başlayan galeri , yan nefler üzerinde devam eder. (Can, 1993, s:414).



Fotoğraf 4.4 Saint Esprit Kilisesi orta nef



Fotoğraf 4.5 Saint Esprit Kilisesi giriş

4.3 Notre Dame de Sion Fransız Kız Lisesi

Beyoğlu'nun , Şişli'ye doğru gelişimin sebeplerinden biri de, Notre Dame de Sion okulu Fransız Pansiyonlu Kız Koleji olarak açılmasıydı . Bölgenin gelişiminde önemli yere sahip olan okul aynı zamanda ülkemizde ki ilk yatılı kız okuludur.

Saint-Esprit Kilisesi'nin önünde bulunan, Filles de la Charité rahibeleri tarafından işletilen kız okulu, 1855 yılında Monsenyör Hillereau tarafından Notre Dame de Sion'a kiralanmış ve "Maison du Saint-Esprit" olarak anılan bu okul, 26 Kasım 1856'de "Notre Dame de Sion" olarak öğretime başlamıştır (Akın, 2007, s:35-36).

10 Temmuz 1857' de saraydaki sünnet şenlikleri dolayısıyla Gümüşsuyu'nda kurulan çadırlarda Notre Dame de Sion rahibeleri ve öğrencileri Sultan Abdülaziz' in huzuruna çıkmaya davet edilmiştir. Bu sünnet şenlikleri nedeniyle Sultan Abdülaziz İstanbul'da ki tüm yabancı okulları kabul ettiğini ilan etmiş ve Notre Dame de Sion'da bu süreçte Osmanlı sarayının gözünde meşrulaşmıştır. Bu iyi ilişkiler, 1914' te 1. Dünya Savaşı' nın başlamasına kadar devam etmiştir (Özen, 2006, s:36-44).



Fotoğraf 4.6 19.yy sonu Notre Dame de Sion Giriş Cehesi (Özen, 2006, s:10-11)


İlk kurulduğunda İtalyan Kökenli Katolik ailelerin çocuklarına Fransız eğitimi veren bu okula pek sıcak bakılmasa da kısa zamanda, okulun Hristiyan öğrenci sayısı artmıştır. Kuruluşundan kısa bir süre sonra Notre Dame de Sion'da Musevi öğrenciler, 1863 yılında da padişahın ilgisi ve İmparatorluğun ileri gelenlerinin teklifleri ile az sayıda da olsa Müslüman öğrenciler öğrenime başlamıştır. 2. Meşrutiyet'in ilanının ardından okulda ki Müslüman öğrenci sayısı artmıştır (www.ndsliler.com).

1864 yılında bina Notre Dame de Sion Cemiyeti tarafından satın alınmıştır. Okuldaki öğrenci sayısının artması nedeniyle okuldaki yatakhaneler ve sınıflar yetersiz kalmıştır. Bu nedenle yeni düzenlemeler yapılarak okulun yanındaki evler da satın alınmış, ahşap yapılar taş olarak yenilenmiş ve okul büyütülmüştür (Özen, 2006, s:70).

1. Dünya Savaşı'nda Osmanlı İmparatorluğu ve Fransa karşı cephelerde yer aldıkları için, bütün Fransız kurumlarıyla birlikte Notre Dame de Sion da kapatılmış, bina savaş boyunca hastane ve mühendishane olarak kullanılmıştır. 30 Ekim 1918 Mondros Antlaşmasının hemen ardından 15 Ocak 1919'da öğretime tekrar başlayan okul, Türkiye Cumhuriyeti'nin kurulmasıyla Türk Milli Eğitim Bakanlığı'na bağlanmıştır (www.ndsliler.com). 3 Aralık 1934'te çıkan bir kanunla, din adamlarının, mabet ve ayinler dışında ruhani kisve giymeleri yasaklanmış ve bu tarihten sonra okulda eğitim veren siyah giysili rahibeler, sadece eski Notre Dame de Sion fotoğraflarında yer almıştır (Özen, 2006, s:150).



Fotoğraf 4.7 19.yy sonu Notre Dame de Sion Avlusu
(Notre Dame de Sion 150 yılın hikayesi sergisi 2006)



Şekil 4.2 1856 Bir rahibe tarafından çizilen Notre Dame de Sion cephesi (Özen,2006, s:35)

1856'da adı belirsiz bir rahibe tarafından çizilen bina cephesi, bize o dönemlerde ki Notre Dame de Sion'un sınırları ve düzeni ilgili bilgiler vermektedir. Okul bünyesinde muhtemelen dışarıya satış yapılan, kadınlara yönelik bir dükkan olduğu, sınıfların renklerle simgelendiği ve her bölüme bir isim verildiği görülmektedir (Özen, 2006, s:35). O zamanlarda 2-3 katlı olan taş yığma taşıyıcıya sahip olan dar cepheli yapı, zaman içinde yandaki binalar alınarak yapıya eklentiler ve değişiklikler yapılmış ve günümüzde daha geniş cepheli 3-4 katlı yapıya dönüşmüştür.

1963'te yatılı bölüm kapatılmış ve 1965'te Özel Öğretim Kurumları Kanunu'nun çıkmasıyla, eski misyoner okullarının devletin denetiminde, yabancı dil ağırlıklı eğitim yapan liselere dönüşmüştür. Bu yeni yapılanma ile birlikte Türk yönetici ve öğretmenler okul kadrosunda yer almıştır. 140 yıl Kız lisesi olarak hizmet veren bu okul 1996 - 1997 Öğretim yılında erkek öğrenci kabul etmeye başlamıştır (www.ndsliler.com).

Yapıda son olarak yapılan değişiklik ise iç avluda yer alan Dame de Sion Şapelinde gerçekleşmiştir. 1905'te iç avluda yapılan gotik tarzındaki Şapel, rahibelerin ve Hristiyan öğrencilerin sayısının azalmasıyla kullanılmamaya başlanmış ve 20 yıl önce kapatılmıştır. 2006 yılında Okulun kuruluşunun 150. yılı şerefine Yüksek Mimar Kerem Oral tarafından restore edilen salona, yeni işlev verilerek kültür merkezine dönüştürülmüştür.



Fotoğraf 4.8 2006 Notre Dame de Sion Lisesi

4.4 Vatikan Büyük Elçiliği

Halaskargazi Caddesine açılan, Ölçek Sokak'ta (Papa Roncalli Sokak) yer alan Vatikan Elçiliği Binası, Monsenyör Hillereau'nun Saint Esprit Kilisesi'nin inşaatı sırasında Papa'nın gayri resmi temsilciliğini de aynı semtte kurmaya karar vermesiyle, inşa edilen bir yapıdır (www.istanbul.gov.tr.).

1842'de Ermeni Mezarlığı'nın karşısında, Surp Agop Hastanesi ile Artigiana Düşkünler Evi'nin ortasında bulunan arsa, Monsenyör tarafından kilise ve lojman konumu için uygun bir bölge olduğu düşünülmüştür. Saint Esprit Kilisesi'nin yapımından üç sene sonra, 1849'da kilisenin hemen arkasındaki arsa alınmış ve kuzey köşesinde taş bir ev yaptırılmıştır (Fotoğraf 4.9). Bu yapı günümüzde Vatikan Büyükelçiliği tarafından kullanılan binalardan biridir (Marmara, 2006, s:130) . Bu taş bina 1870'den itibaren papalığın gayri resmi temsilcilik heyetinin merkezi haline gelmiştir .



Fotoğraf 4.9 1990 Vatikan Büyük Elçiliği, 1849'da yaptırılan bina (Kurul Arşivi)

Vatikan Büyükelçiliği'nin bulunduğu ada içindeki güney ucunda ki yapı 1871 yılında yaptırılmış ve 1941 yılına kadar Saint Esprit Okulu olarak kullanılmıştır (Fotoğraf 4.10) (Marmara, 2001, s:86). Yapı 1935-44 yıllarında Türkiye'de papalığı temsil eden Monsenyör Roncalli'nin (Papa XXIII.Jean) çabalarıyla restore edilmiş ve yeni bir kanat eklenerek büyütülmüştür (www.istanbul.gov.tr.).



Fotoğraf 4.10 1990 Vatikan Büyük Elçiliği, 1871'de yaptırılan bina (Kurul Arşivi)

4.5 Mekteb-i Harbiye Binası

Harbiye'deki Askeri Müze tarafından kullanılan bina, aslında Mekteb-i Harbiye'nin binasıdır. Mekteb-i Harbiye, Harbiye Orduevi, Cumhuriyet Caddesi, Vali Konağı Caddesi, Maçka Parkı, Darülbedayi Caddesi, Muhsin Ertuğrul Tiyatrosu sınırlanan, 54 600 m2 alan üzerine kurulu, 18 600 m2 lik kapalı alana sahip olan, bir binalar topluluğudur (Meriç, 2004, s: 16).

Yapıda yer alan asıl okul binası 1862'de, yemekhane ve jimnastikhane binaları ise Sultan II. Abdülhamid tarafından 1887'de yaptırılmıştır. Asıl okul binası kuzey-güney doğrultusunda uzanan, dikdörtgen planlı bir yapıdır. Ortadaki büyük, iki uçtaki küçük olmak üzere toplam üç avluya etrafında gelişen binanın dört yönünden gelen kapılar orta avluya açılmaktadır. Yapının asıl girişi Cumhuriyet Caddesi'ne paralel olan duvarın ortasındadır. Bu bölüm 1950'lerin sonlarında yıkılmış ve 1936'da revağın üstüne konulan Atatürk heykeli de binanın güney girişine taşınmıştır (Çoruhluoğlu, 1993, s: 373).



Fotoğraf 4.11 20.yy başı Mekteb-i Harbiye (www.kho.edu.tr)

Valikonağı Caddesi üzerindeki yemekhane binası bodrum üzerine tek katlıdır. İçten üç kubbesi olan binanın kubbelerindeki kalemişi resimler devrinin önemli örnekleri arasındadır. Ana girişi Cemal Reşit Rey Konser Salonunun karşısında olan jimnastikhane binası ise iki katlıdır ve dikdörtgen bir plana sahiptir. 1991 yılından sonra bu bina ve yemekhane binası restore edilmiştir (www.istanbul.gov.tr.).

II. Abdülhamid tarafından yaptırılan okul binası, 1936'ya kadar okul, 1964'e kadar Kolordu Karargâhı olarak kullanılmıştır. 1964 yılında müze olarak kullanılmasına karar verilmiş ve 1966 yılından itibaren Nezih Eldem tarafından restore edilmeye başlanmıştır. Restorasyon çalışmalarının bir kısmı 1986'da, kalan kısmı ise 1991'de tamamlanmış ve hem dış cephede, hem de iç mekanlarda önemli değişiklikler yapılmıştır. Yapının Cumhuriyet Caddesi'ne bakan cephe tamamen değiştirilmiş ve bu cephenin arkasında kalan mekanlar müze olarak kullanıma uygun hale getirilmiştir. Büyük orta avlunun güneyine 500 kişilik bir amfi eklenmiş ve güney bölümü kongre, fuar ve gösterilere uygun olarak düzenlenmiştir. Yıkılan bazı bölümlerin yerine otopark yapılmıştır (Çoruhluoğlu, 1993, s: 373).



Fotoğraf 4.12 2006 Mekteb-i Harbiye (www.tsk.mil.tr)

4.6 İstanbul Radyoevi

6 Mayıs 1927’de İlk programlı radyo yayınına başlamış olan İstanbul Radyosunun, elverişli stüdyo ihtiyacını karşılamak için 1945’te bir proje yarışması düzenlenmiştir. Açılan proje yarışması sonucunda Doğan Erginbaş, Ömer Güney ve İsmail Utkular’ın ortak projesi seçilmiş (Sözen, 1984, s: 58). ve 1945’te uygulanmaya başlanmış, 1949 yılında da hizmete açılmıştır (Aksan, 1993, s: 293). II. Ulusal Mimarlık Dönemi’nin önemli örneklerinden yapı ve günümüzde de orijinal işlevini koruyarak İstanbul Radyoevi olarak kullanılmaktadır.

Cumhuriyet Caddesi üzerinde bulunan yapı 4 katlıdır. Bodrum katta transformatör merkezi, ana tevzi tablosu, ısıtma ve havalandırma tesisleri, atölye depolar, zemin kat ve birinci katta, stüdyolar, plak ve film alma üniteleri ve ofisler, diğer katlarda ise ana kumanda ve kontrol daireleri ile ofisler bulunmaktadır. Radyo evinde toplam 13 stüdyo bulunmaktadır.



Fotoğraf 4.13 1940 yılında İstanbul Radyo Evi'nin yerinde bulunan Ermeni mezarlığı
(www.azizistanbul.com)



Fotoğraf 4.14 2007 İstanbul Radyo Evi

5. İNÖNÜ MAHALLESİ MEVCUT DURUM İRDELEMESİ

19. yy. sonları ve 20. yy başlarında Pangaltı, Elmadağ Caddesi'nden Şişli'ye kadar olan bölgeye ismini vermesinden dolayı, çalışma bölgesi eski Pangaltı semtinin sınırları içinde yer almaktadır. Günümüzde bu bölge, Elmadağ semtinin ve İnönü Mahallesinin büyük bir bölümünü oluşturmaktadır.

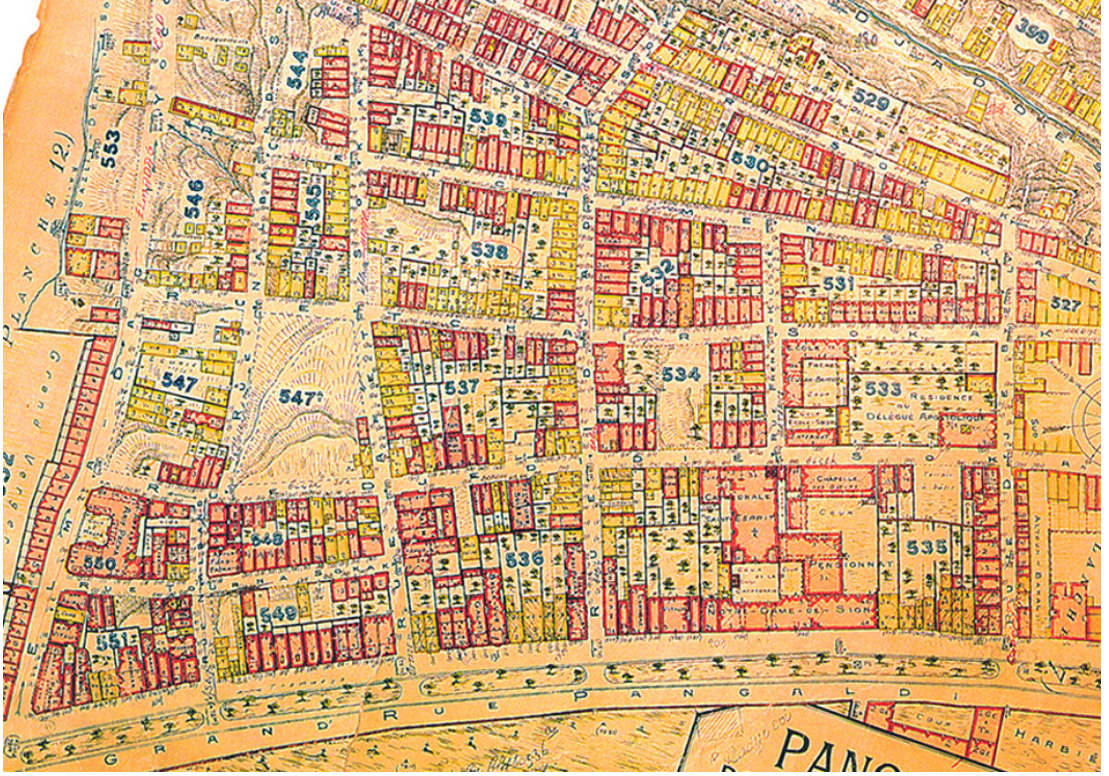
Bölgenin mevcut durum analizleri yapılırken, çalışma alanını kapsayan, 1925 tarihli 11 nolu Pervititch haritaları ile 2006 tarihli haritalar karşılaştırılmış ve bölgede ki fiziksel değişimin boyutları irdelenmiştir. 1925'ten günümüze plansal anlamda ki değişim Harita 5.1 ve Harita 5.2 de görülebilmektedir. Bölgede yapılan arazi çalışmaları ile de sınırlı alanda bulunan yapıların mevcut durumları tespit edilmiş ve analitik sonuçlar elde edilmiştir.

5.1 Çalışma Bölgesi Sınırları

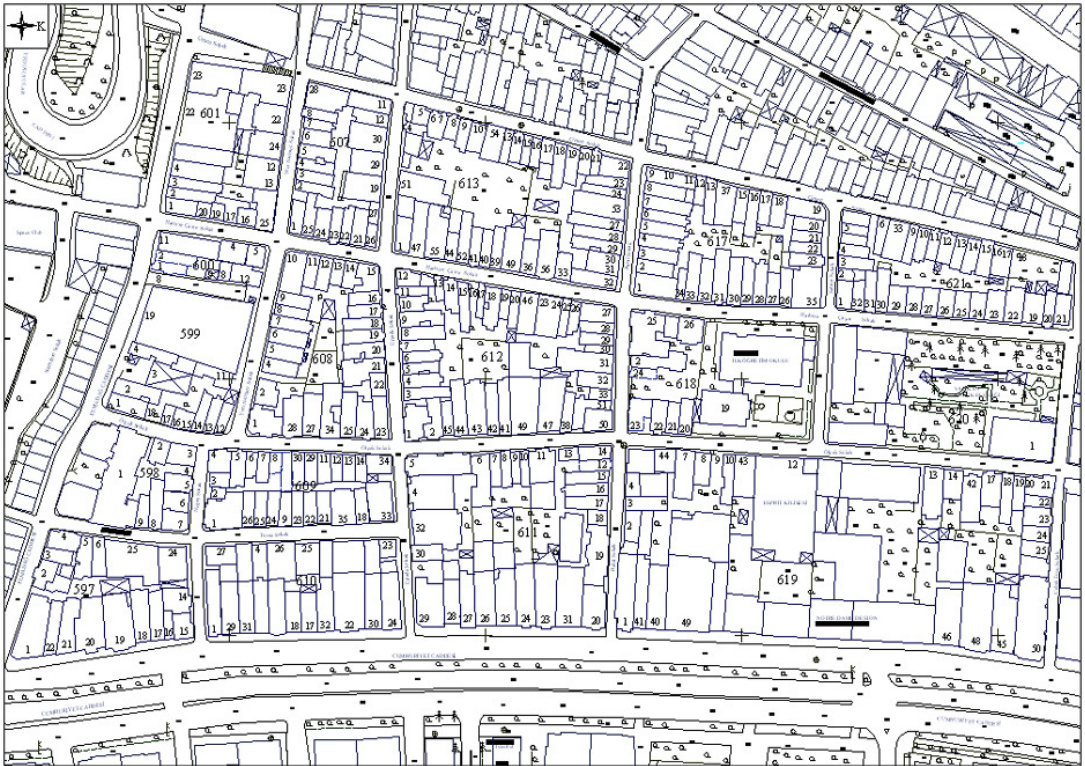
Çalışma bölgesi, Cumhuriyet Caddesi ile Elmadağ Caddesinin kesiştiği yerden başlayarak kuzeye devam eder. Cebel Topu Sokak, Çimen Sokak, Elmadağ Caddesi ve Cumhuriyet caddelerinin kesiştiği dörtgen içinde kalan alan, kuzey-güney doğrultusunda; Ölçek Sokak, Harbiye Çayırı Sokak, Turna Sokak, doğu-batı doğrultusunda; Nispet Sokak, Yeni Nalbant Sokak, Üftade Sokak ve Babil Sokakları kapsar. Sınırlı alanın bölge içindeki yeri Şekil 5.1'de, kapladığı yapı adaları ise Harita 5.1 ve Harita 5.2'de gösterilmiştir. Harita 5.3'te çalışma bölgesi detaylı olarak belirtilmiştir.



Şekil 5.1 Çalışma Bölgesinin sınırları ve yakın çevresi (Google Earth)



Harita 5.1 1925 Pervititich haritalarında çalışma bölgesi



Herita 5.2 2006 yılı F21-c-25-b-1-b ve F21-c-25-b-1-c pafta nolu haritalarda çalışma bölgesi

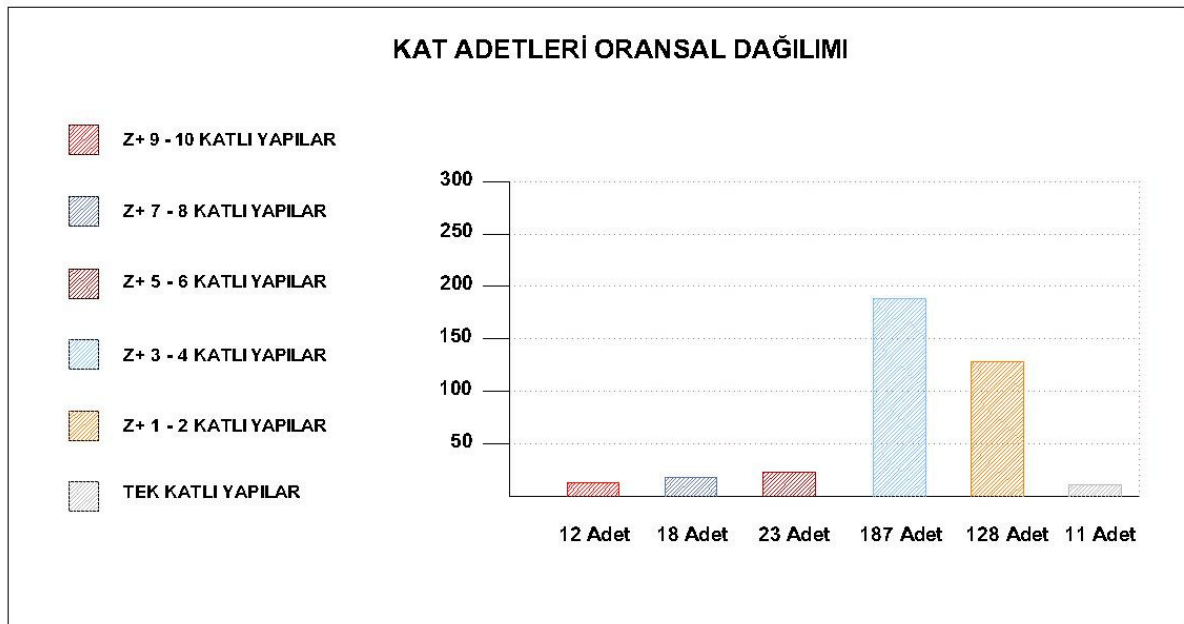
5.2 Korunması Gerekli Yapılar Analizi

Tarihi doku baz alınarak belirlenen kriterler çerçevesinde, değer taşıyan yapılar tespit edilmiş ve I. Numaralı Kültür ve Tabiat Varlıklarını Koruma Kurulu'ndan alınan bilgiler neticesinde tescilli yapılar belirtilmiştir. Harita 5.3'de belirtildiği gibi, çalışma sonucunda incelenen 379 yapı içinde, 35 adet yapının tescilli olduğu belirlenmiş, 94 adet yapının ise korunması önerilmiştir. (Harita 5.4)

5.3 Kat Adetleri Analizi

Bölgede genelinde 1-2 katlı ve 3-4 katlı yapıların yoğunluğu dikkat çekmektedir (Şekil 5.2). Cumhuriyet Caddesi boyunca sıralanan yapılar çoğunlukla 7-8 katlı yapılar olup, az sayıda 3-4 ve 9-10 katlı yapılara rastlanmaktadır. 1925 tarihli haritalarda Cumhuriyet Caddesi üzerinde bulunan 1-2 katlı ahşap yapıların yerini günümüzde 7-8 katlı yapılar almıştır. Bölgede, yapının orijinali dışındaki ilave katlar, eski yapılarda olduğu kadar yeni yapılarda da dikkat çekmektedir. Korunması gerekli yapılar olarak sınıflanan yapı grubu içerisinde bulunan 23 adet yapıda ve yeni yapılar içinde bulunan 39 adet yapıda, kat ilavesi yapılmış olduğu gözlenmektedir.

Cumhuriyet Caddesi ile dik kesişen ara sokaklardan Dolapdere istikametine gidildikçe kat adetlerinin düştüğü gözlenmektedir. Ara sokaklarda konumlanan yapı adaları, 1-2 katlı müstakil evlerin ve 3-4 katlı apartmanların yoğunlukla bulunduğu bölge olup , az sayıda 5-6 katlı apartman tipine rastlanmaktadır. (Harita 5.5, Şekil 5.2)



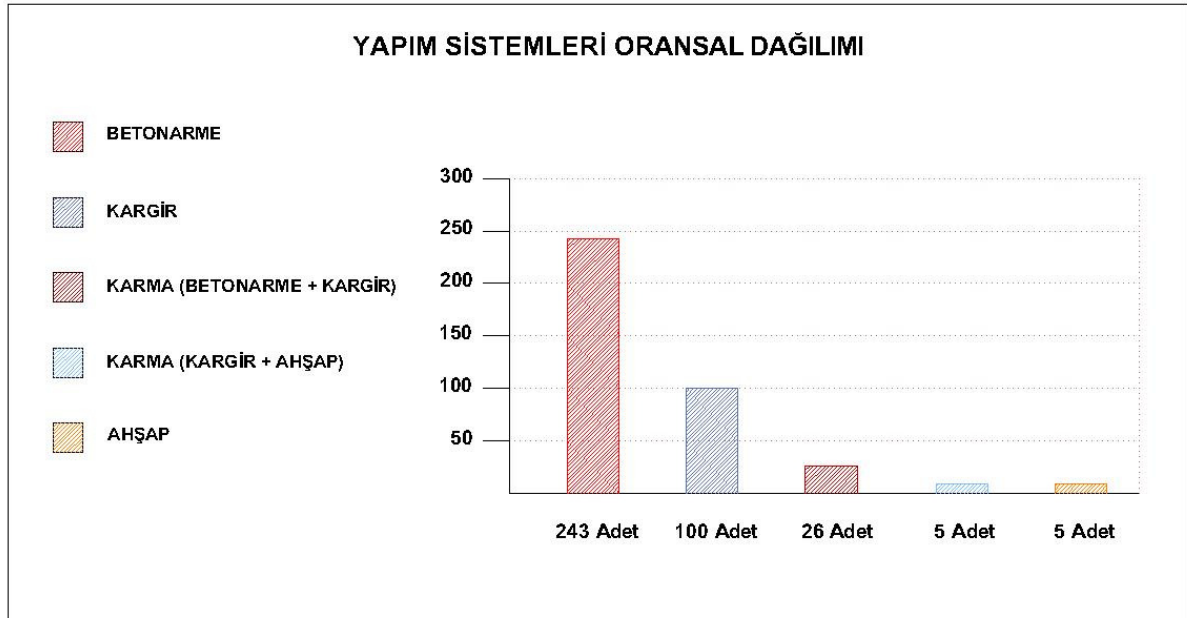
Şekil 5.2 Yapıların kat adetlerinin oransal dağılımı

5.4 Yapım Sistemleri Analizi

Bölgede yapı sistemleri, çok çeşitlilik göstermesiyle birlikte, bölgenin çoğunluğunu betonarme karkas olarak yapılmış yapılar oluşturmaktadır. Betonarme sistemin kullanıldığı çoğu yapı 1950 sonrası inşa edilen yapılardır. 1925-1950 yılları arasında betonarme yapım sistem ile inşa edilen ve korunması önerilen 7 adet yapı bulunmaktadır.

Tescilli olan ve korunması önerilen 129 yapının çoğunluğunu kargir sistemle inşa edilmiş volta döşemeli veya iç duvarları ve döşemeleri ahşap konstrüksiyonlu yapılar oluşturmaktadır (Fotoğraf 5.1, Fotoğraf 5,2). Korunması gerekli yapılar içinde yer alan 5 adet yapının ahşap yapım sistemiyle inşa edildiği, beden duvarlarının ahşap ve cephesinin de ahşap kaplı olduğu gözlenmiştir. Bölgede zemin kat kargir üst katlar ahşap olan 5 adet yapı bulunmaktadır. (Şekil 5.3)

Bölgede betonarme-kargir karma sistemin görülebildiği 26 adet yapı mevcuttur. Bu sistemle yapılmış yapılar içinde, betonarme kolon ve kirişlerle birlikte tuğla taşıyıcı duvarların da kullanıldığı yapılar ve kargir duvarları destekleyen çelik kolon ve kirişli yapılar bulunmaktadır. Bölgede yapım sistemi anlamında tüm geçiş dönemi yapılarına rastlanmaktadır. (Harita 5.6)



Şekil 5.3 Yapım sistemleri oransal dağılımı



Fotoğraf 5.1 Döşeme ve duvarları ahşap taşıyıcılı kargir yapı dış cephesi (Ada 618, Parsel 20)



Fotoğraf 5.2 Döşeme ve duvarları ahşap taşıyıcılı kargir yapı iç cephesi (Ada 618, Parsel 20)

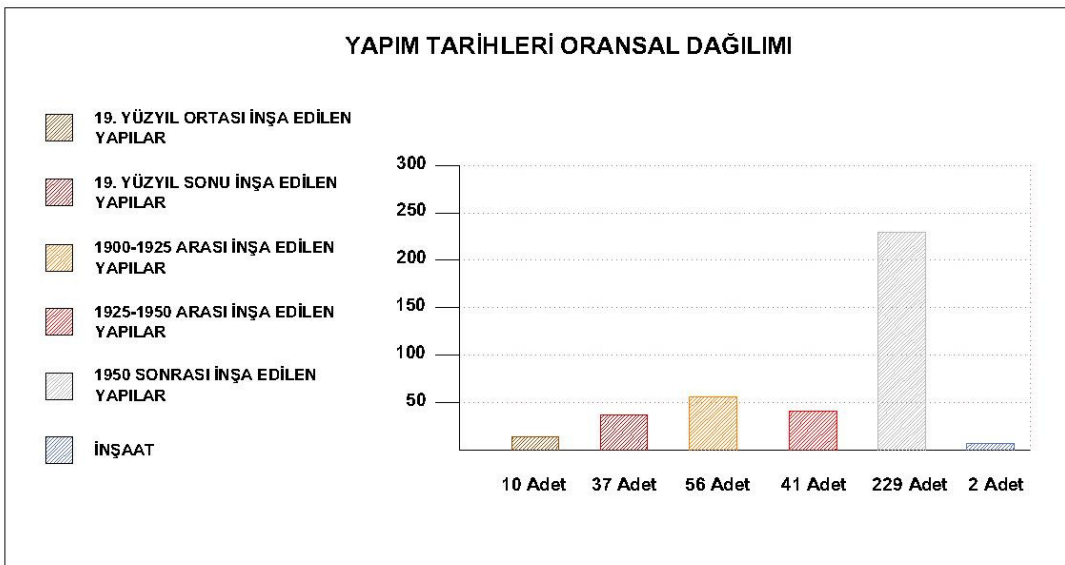
5.5 Yapım Tarihleri Analizi

5.5.1 19.Yüzyıl'da İnşa Edilen Yapılar

Bu yapıları ayırt etmede, 1925 tarihli Pervititch haritalarından, yapıların mimari üslup özelliklerinden ve az sayıda olmakla birlikte yapı üzerinde yer alan yapım tarihlerinden faydalanılmıştır. Bu döneme ait yapılarda daha çok Neo Klasik ve Art Nouveau üslup özellikleri görülmektedir. Çalışma alanı içinde, 379 yapı arasından 10 adet yapı 19.yy ortalarında, 37 adet yapı 19.yy. sonlarında inşa edilmiştir. Bu dönemde inşa edilen 3 adet yapının cephesinde yapım tarihi bulunmaktadır. (Harita 5.7, Şekil 5.4)

5.5.2 1900-1925 Arası İnşa Edilen Yapılar

Bu dönemde yapılan yapılar 19.yy. yapıları ile benzerlik göstermesiyle birlikte, bu yapılar daha sade bir cephe üslubuna, daha büyük kitle oranına sahip olmasıyla ve 1925 tarihli Pervititch haritalarından faydalanılarak tespit edilmiştir. Bu dönemde, Neo Klasik ve Art Nouveau özelliği taşıyan cephe öğelerinin birlikte kullanılmasıyla oluşturulan, eklektik tarzda ki cephelerin yoğunluğu dikkat çekmektedir. Eklektik tarzda ki bu yapılar, Art Nouveau üslubuna ait asimetrik ve bitkisel cephe motifleri birlikte, Neo Klasik üslubuna ait dekoratif sütun başlıkları ve Rönesans alınlıklı pencerelerle süslenmiştir (Fotoğraf 5.5). 1900-1925 dönemi, özellikle ana cadde üzerinde, tek aile için tasarlanan yapıların, çok aile barındıran apartmanlara dönüşmesi şeklinde gelişmiştir. Çalışma bölgesi içinde ki, 379 yapıdan 56 adedi bu döneme aittir ve bir adet yapının cephesinde yapım tarihi bulunmaktadır. (Harita 5.7, Şekil 5.4)



Şekil 5.4 Yapım tarihleri oransal dağılımı



Fotoğraf 5.3 19. yy. sonu inşa edilmiş cumbalı müstakil konut (Ada 613, Parsel 4)



Fotoğraf 5.4 1900-1925 arası inşa edilmiş Artnouveau üslupta apartman (Ada 598, Parsel 8)



Fotoğraf 5.5 1900-1925 arası inşa edilmiş Eklektik üslupta apartman (Ada 598, Parsel 8)

5.5.3 1925-1950 Arası İnşa Edilen Yapılar

1925-1950 yılları arasında inşa edilen yapılarda ki fiziksel değişim, Cumhuriyet Caddesi üzerinde daha yoğun hissedilirken, ara sokaklarda dönemim izleri daha siliktir. Bu dönem yapıları genellikle cephe karakteri açısından daha önce yapılmış yapılara saygılı, modern malzeme ve teknikle yapılmış yapılardır.

Cumhuriyet Caddesi üzerinde 7-8 katlı ve modern cephe üslubuna sahip 7 adet yapı bu dönemde inşa edilmiştir. Cadde üzerinde bulunan ve bu dönemde inşa edilen yapıların tamamı cephe karakterleri ile çevreye uyum sağlayan yapılardır. Bu dönemde, Cumhuriyet Caddesi'nden uzak kalan yapı adalarında inşa edilen yapılar, belli bir cephe üslubuna sahip 2-3 katlı, tek aile konutu görünümlü apartmanlardır (Resim 5.3). Bu tarz apartmanlar, yığma veya betonarme sistemle yapılmış , Art Deco üslubunda veya dönemin bezemesiz modern üslupta tasarlanmış, kitlesel olarak eski yapılara uyumlu yapılardır. Bölge içinde ki Art Deco üslubunda tasarlanmış cephelerde, pahlı kapı ve pencere lentoları, geometrik bezemeler, yatay ve düşey çizgiler dikkat çekmektedir. Çalışma alanı içinde, 379 yapı arasından 41 adet yapı bu dönemde inşa edilmiştir. (Harita 5.7, Şekil 5.4)



Fotoğraf 5.6 1925-1950 yılları arasında inşa edilmiş 2-3 katlı yapı (Ada 608, Parsel 5)



Fotoğraf 5.7 1925-1950 yılları arasında inşa edilmiş modern apartman (Ada 611, Parsel 24)

5.5.4 1950 Sonrası İnşa Edilen Yapılar

1950'den sonra hızla değişen kentin bir parçası olan bölge, göç sonucu oluşan konut ihtiyacı ile değişim geçirmiştir. Kat mülkiyeti kanununun doğması ve yap-sat döneminin başlaması ile bölgede, parseller birleştirilerek daha büyük kütleli , çevreye uyumsuz yapılar yapılmıştır. Eski yapılar yıkılarak, betonarme sistemin sağladığı olanaklarla daha yüksek katlı daha çok insan barındıran apartmanlar yapılmıştır. 1950 ile 2006 süreci sanayi toplumunda çok uzun bir süre olarak tanımlanabilir fakat bu bölgede, cephe üslubundan bahsetmek gerekirse, tüm cephenin hem yüz olduğu, büyük pencereli, süslemesiz üslup olarak nitelendirilebilir. Genel anlamda bazı yapıların eski yapılara saygı duyularak inşa edilmesine rağmen, çoğu yapı çevreye uyumsuz karakter sergilemektedir. 379 yapı arasından 132 adet yapının bu dönemde inşa edilmiş olması, 1925 tarihli haritalarda mevcut 132 yapının yıkılarak yeniden yapıldığını göstermektedir. (Harita 5.7, Şekil 5.4)

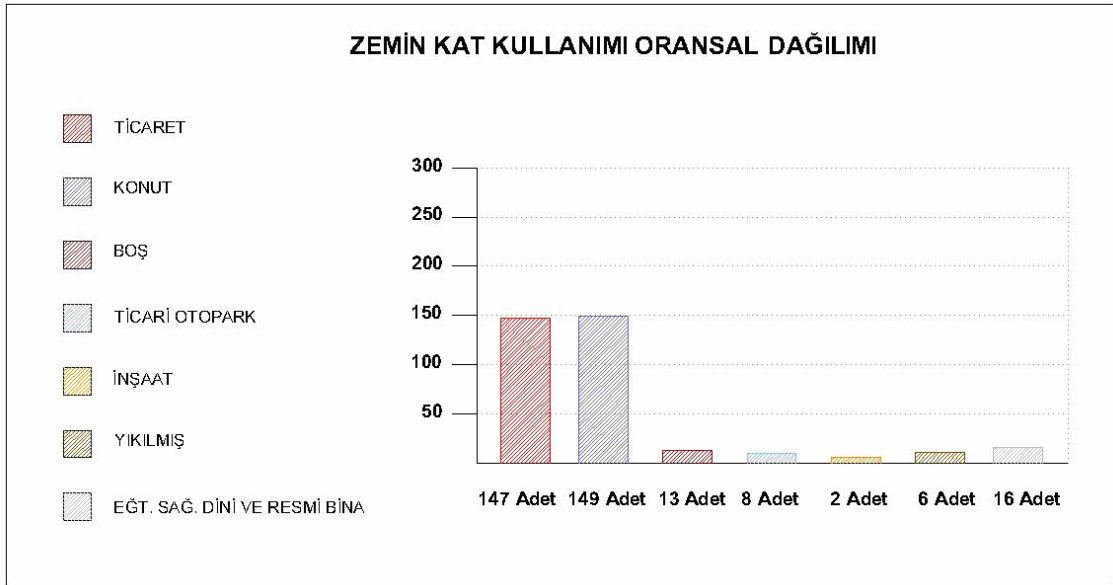
5.6 İşlevsel Analiz

5.6.1 Zemin Kat Kullanım Analizi

İncelenen bölgede, Cumhuriyet Caddesi boyunca zemin katlar tamamen ticaret mekanı kullanılmaktadır. Cumhuriyet Caddesi'nden Dolapdere istikametine gidildikçe daha çok küçük ölçekli, bakkal, kırtasiye gibi ticarethanelerin bulunduğu gözlenmiştir. Ana cadde üzerinde belirlenen ve tarihi değer taşıyan yapıların tamamının zemin katları ticarethanelere dönüştürülmüştür. Cumhuriyet Caddesi'nin giderek ticaret alanına dönüşmesiyle, 1950 sonrası yapılan yapıların zemin katları ticarethane olarak tasarlandığı görülmektedir.

Ana caddeye paralel uzanan ve dik kesen ara sokaklarda da korunması gerekli yapılar kapsamında bir çok yapının zemin katı veya bodrum katı küçük ticaret mekanları olarak revize edilerek yapıların orijinalliği bozulmuştur. Bölgedeki otopark ihtiyacı, zemin katların otoparklara dönüştürülmesiyle çözülmeye çalışılmıştır.

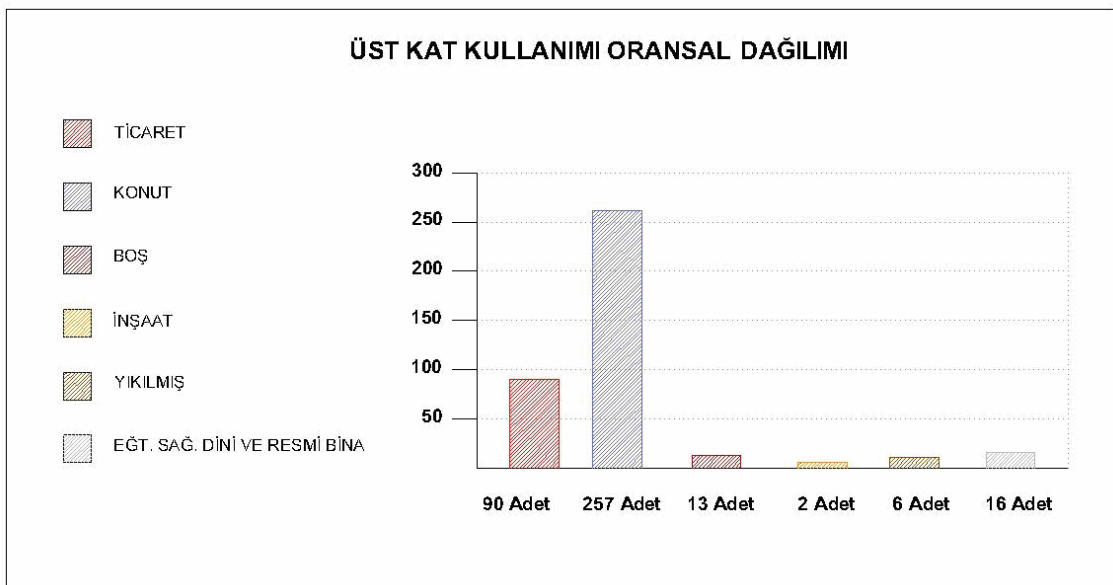
Ana cadde hariç, konut bölgesi olarak kullanılan bu bölgede, az sayıda da olsa bar ve pavyon olarak kullanılan mekanlar, bölgeyi yeni bir sosyal düzen içine sokmaktadır. 379 yapı arasından 149 adet yapının zemin katı konut, 147 adet yapının ise zemin katı ticarethane olarak kullanılmaktadır. (Harita 5.8, Şekil 5.5)



Şekil 5.5 Zemin kat kullanımı oransal dağılımı

5.6.2 Üst Kat Kullanım Analizi

Bölgede genelde üst katlar konut olarak kullanılmaktadır. Ana cadde üzerindeki yapılar tümüyle banka, mağaza, turizm ofisi gibi kullanım amaçları ile kullanılmaktadır. Arka sokaklardaki yapıların üst katları çoğunlukla konut olarak kullanılmasının yanında, merkeze çok yakın olmasından dolayı turizm acentesi, avukatlık bürosu gibi işlevler verilmiştir. Dolapdere Caddesi'ne yaklaştıkça üst katların konut olarak kullanılmasının arttığı görülmektedir. Bu bölgedeki 379 yapıdan 90 adedinin üst katları ticaret, 254 adedinin üst katları ise konut mekanı olarak kullanılmaktadır. . (Harita 5.9, Şekil 5.6)

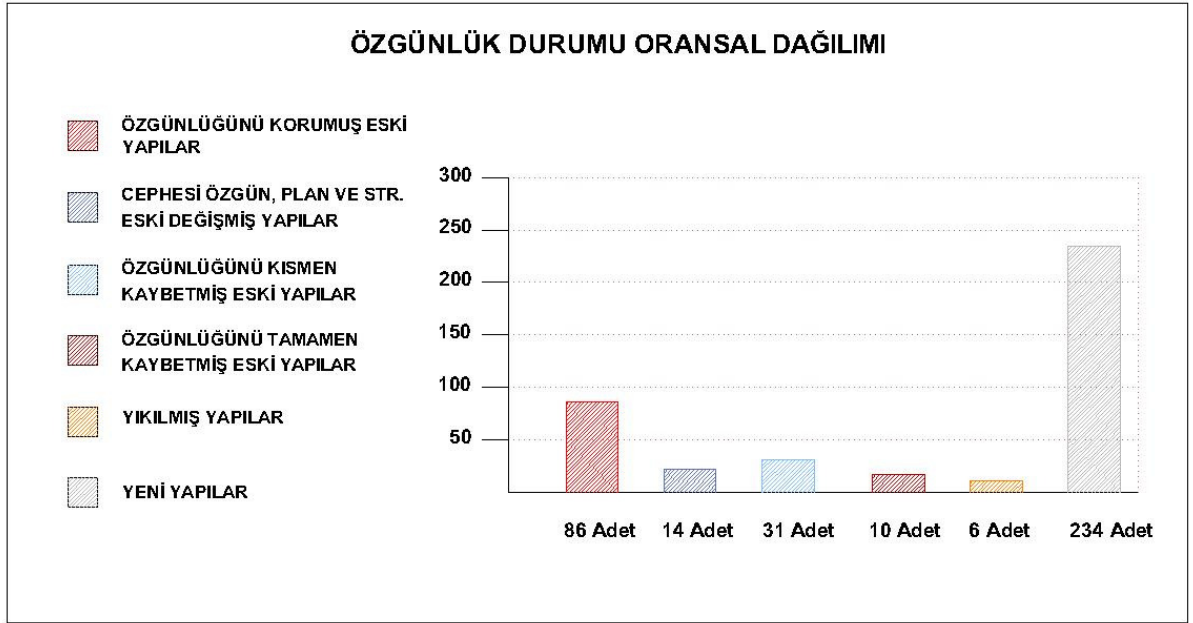


Şekil 5.6 Üst kat kullanımı oransal dağılımı

5.7 Özgünlük Durumu Analizi

1950 öncesine kadar mütevazı konut alanı olarak kullanılan bölge, hızla gelişen kentin ihtiyaçlarına cevap vermiş ve kendisini değişim sürecinden soyutlayamamıştır. Bölge, bu dönem içinde yapılan radikal yol çalışmaları ve çarpık kentleşmenin kurbanı olmuştur. 1925 yılına ait Pervititch haritalarında rastlanan birçok yapı yıkılmış yerlerine yüksek katlı modern yapılar yapılmıştır. Eski yapıların bir kısmı değişime uğramış, yeni işlevler verilerek ticarethanelere dönüştürülmüş veya ekonomik olanaksızlıklar nedeniyle kendi kaderlerine terk edilmiştir.

Bölge içinde görülen dar cepheli tek aile konutları, günümüz aile yaşantısına cevap veremeyerek terk edilmiş, ekler yapılmış veya yıkılarak yerlerine çok katlı apartmanlar yapılmıştır. Bölgede bilinçsizce yapılan renovasyon örneklerine de rastlanmaktadır. Kapı ve pencere değişimleri, cumbaların yıkılması, balkonların kapatılması, cephe süsleme elemanlarının çıkarılması ve cephe kaplama malzemesinin değiştirilmesi, bölgede sıklıkla rastlanan cephe müdahale yöntemleridir. Yıkılmadan günümüze kadar ayakta kalmayı başaran yapıların sadece 68 adedi özgünlüğünü koruyabilmiştir. (Harita 5.10, Şekil 5.7)



Şekil 5.7 Özgünlük durumu oransal dağılımı



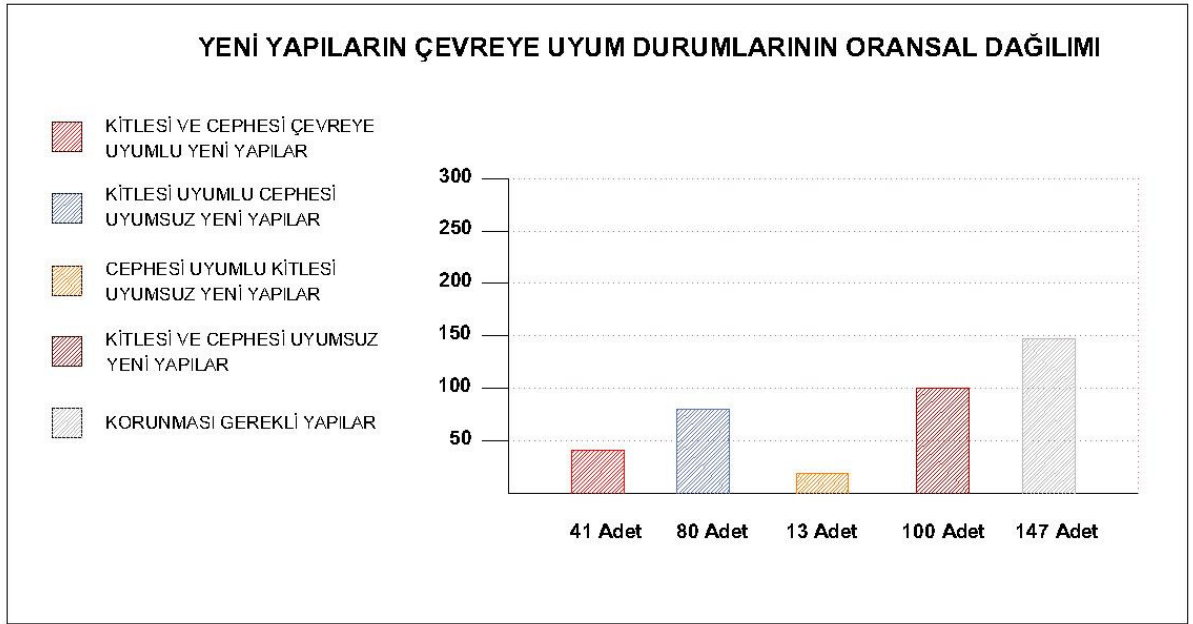
Fotoğraf 5.8 Özgünlüğünü korumuş eski yapı örneği (Ada 609, Parsel 25-26)



Fotoğraf 5.9 Özgünlüğünü kaybetmiş eski yapı örneği (Ada 617, Parsel 26)

5.8 Yeni Yapılarda Uyum Analizi

Bu bölgede, toplam 234 adet yeni yapı irdelenmiş, kitle ve cepheleri ile tarihi dokuya uyum sağlayan ve sağlamayan yapılar saptanmış ve cepheleri ile çevreye değer katan yapılar derecelendirilmiştir (Harita 5.11). Aynı zamanda bu çalışma ile 1950 sonrasında, ana cadde üzerinde yapılan yeni yapıların ticaret mekanı, ara sokaklardaki yeni yapıların ise konut olarak tasarlandığı belirlenmiştir. Yeni yapılar içinde tasarlandığı fonksiyonda kullanılmayan ve tabela kirliliği ile tarihi dokuya zarar veren yapılar tespit edilmiştir. Ara sokaklarda zemin katta konumlanmış otopark ve küçük ticarethanelerin, bölgede bulunan eski yapılarla ile bütünlük sağlamaması, tarihi dokunun sürekliliğini bozmaktadır. Tüm değişimlerden etkilenen bölge, ana cadde üzerinde alüminyum giydirme cephe, ara sokaklarda ise yüksek katlı geniş cephe yapılar ile eski dokuya, genellikle uyumsuz bir tablo çizmektedir. Bölge içinde 234 adet yeni yapıdan, sadece 41 adedi, kitlesi ve cephesi ile çevreye uyumlu . (Şekil 5.8)



Şekil 5.8 Yeni yapıların çevreye uyum durumlarının oransal dağılımı



Fotoğraf 5.10 Kitlesi ve cephesi çevreye uyumlu yapı örneği (Ada 613, Parsel 9)

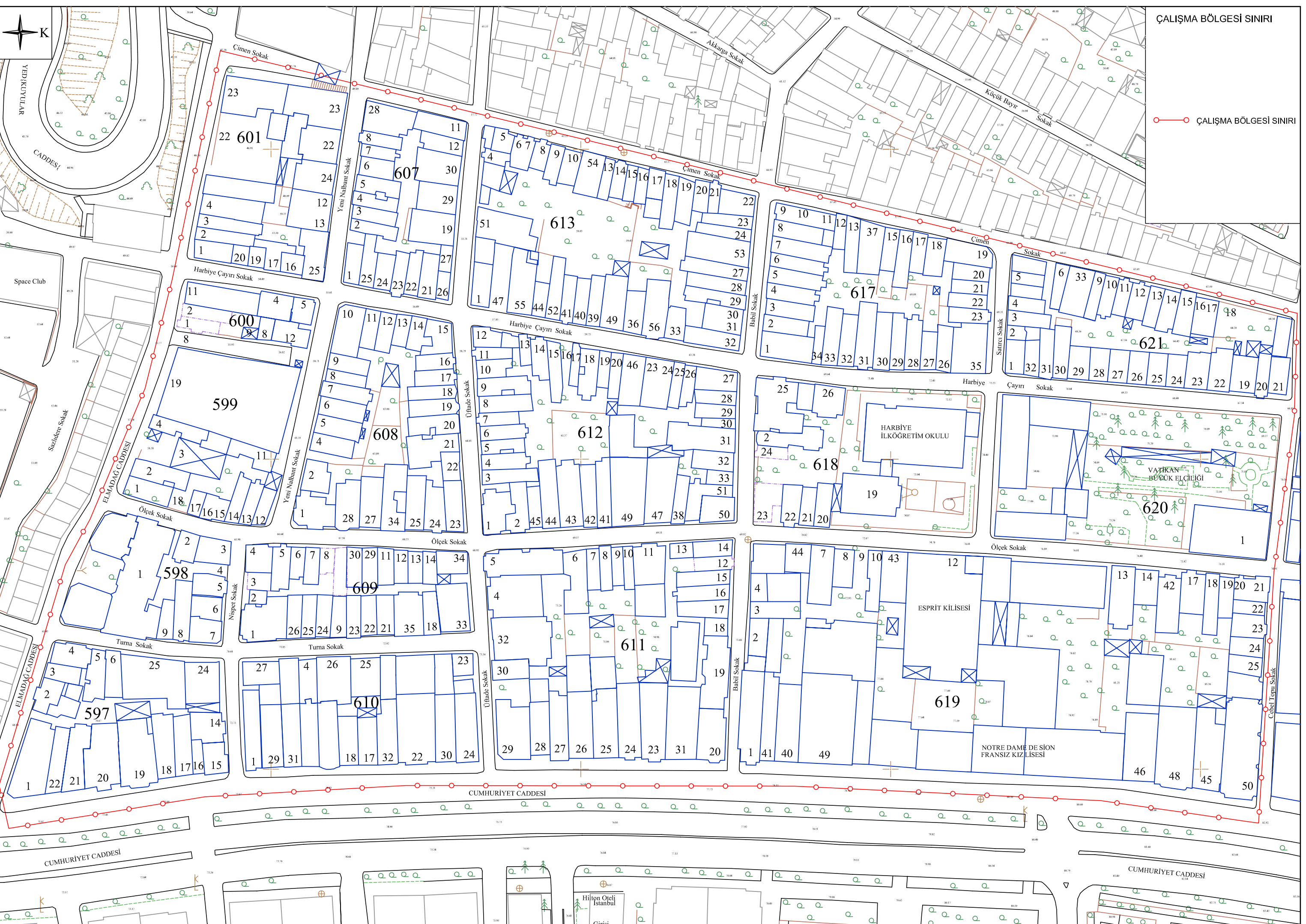


Fotoğraf 5.11 Kitlesi ve cephesi çevreye uyumsuz yapı örneği (Ada 613, Parsel 22)



ÇALIŞMA BÖLGESİ SINIRI

ÇALIŞMA BÖLGESİ SINIRI



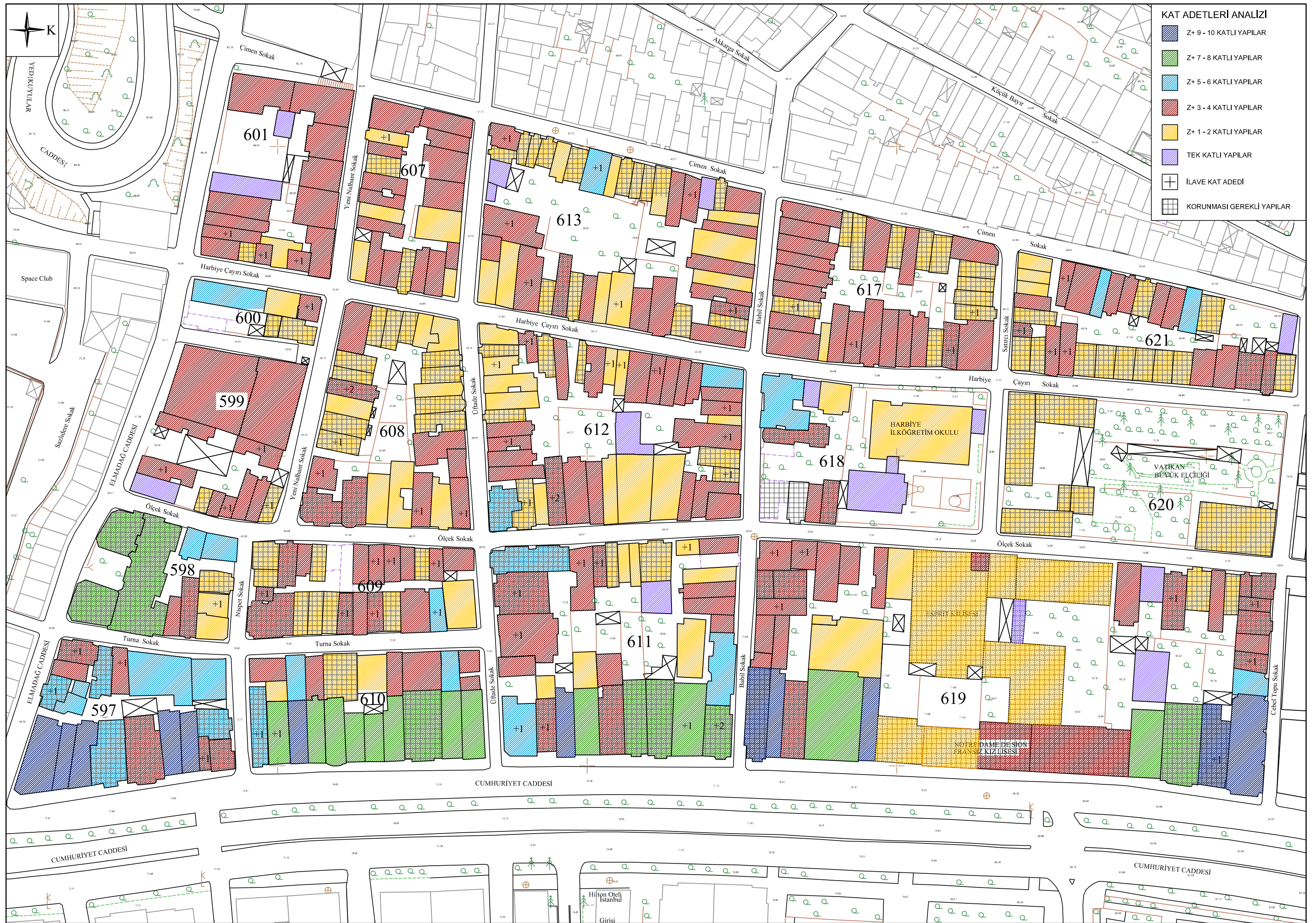
Harita 5.1 Çalışması Bölgesi Sınırı



- KORUNMASI GEREKLİ YAPILAR ANALİZİ**
- TESCİLLİ YAPILAR
 - TESCİLİ ÖNERİLEN YAPILAR
 - YENİ YAPILAR

0 10 20 30 m.

Harita 5.2 Korunması Gerekli Yapılar Analizi



KAT ADETLERİ ANALİZİ

- Z+ 9 - 10 KATLI YAPILAR
- Z+ 7 - 8 KATLI YAPILAR
- Z+ 5 - 6 KATLI YAPILAR
- Z+ 3 - 4 KATLI YAPILAR
- Z+ 1 - 2 KATLI YAPILAR
- TEK KATLI YAPILAR
- İLAVE KAT ADEDİ
- KORUNMASI GEREKLİ YAPILAR

0 10 20 30 m

Harita 5.3 Kat Adetleri Analizi



YAPIM SİSTEMLERİ ANALİZİ

- BETONARME
- KARGIR
- KARMA (BETONARME + KARGIR)
- KARMA (KARGIR + AHŞAP)
- AHŞAP
- RESTORASYON
- KORUNMASI GEREKLİ YAPILAR

Harita 5.4 Yapım Sistemleri Analizi



YAPIM TARİHLERİ ANALİZİ

- 19. YÜZYIL ORTASI İNŞA EDİLEN YAPILAR
- 19. YÜZYIL SONU İNŞA EDİLEN YAPILAR
- 1900-1925 ARASI İNŞA EDİLEN YAPILAR
- 1925-1950 ARASI İNŞA EDİLEN YAPILAR
- 1950 SONRASI İNŞA EDİLEN YAPILAR
- İNŞAAT
- + RESTORASYON
- KORUNMASI GEREKLİ YAPILAR

Harita 5.5 Yapım Tarihleri Analizi



ZEMİN KAT KULLANIM ANALİZİ

- TİCARET
- KONUT
- BOŞ
- TİCARİ OTOYERİ
- İNŞAAT
- YIKILMIŞ
- EĞT. SAĞ. DİNİ VE RESMİ BİNA
- KORUNMASI GEREKLİ YAPILAR

Harita 5.6 Zemin Kat Kullanım Analizi



- ÜST KAT KULLANIM ANALİZİ**
- TİCARET
 - KONUT
 - BOŞ
 - TİCARİ OTOPARK
 - İNŞAAT
 - YIKILMIŞ
 - EĞT. SAĞ. DİNİ VE RESMİ BİNA
 - KORUNMASI GEREKLİ YAPILAR

Harita 5.7 Üst Kat Kullanım Analizi



- KORUNMASI GEREKLİ YAPILARDA ÖZGÜNLÜK DURUMU ANALİZİ**
- ÖZGÜNLÜĞÜNÜ KORUMUŞ ESKİ YAPILAR
 - CEPHESİ ÖZGÜN, PLAN VE STR. ESKİ DEĞİŞMİŞ YAPILAR
 - ÖZGÜNLÜĞÜNÜ KISMEN KAYBETMİŞ ESKİ YAPILAR
 - ÖZGÜNLÜĞÜNÜ TAMAMEN KAYBETMİŞ ESKİ YAPILAR
 - KAT İLAVESİ YAPILMIŞ KORUNMASI GEREKLİ YAPILAR
 - YIKILMIŞ YAPILAR
 - YENİ YAPILAR

Harita 5.8 Korunması Gerekli Yapılarda Özgünlük Durumu Analizi



- ÇEVREYE UYUM ANALİZİ**
- KİTLESİ VE CEPHESİ ÇEVREYE UYUMLU YENİ YAPILAR
 - KİTLESİ UYUMLU CEPHESİ UYUMSUZ YENİ YAPILAR
 - CEPHESİ UYUMLU KİTLESİ UYUMSUZ YENİ YAPILAR
 - KİTLESİ VE CEPHESİ UYUMSUZ YENİ YAPILAR
 - KORUNMASI GEREKLİ YAPILAR
 - CEPHESİ İLE ÇEVREYE DEĞER KATAN ESKİ YAPILAR
 - CEPHESİ İLE ÇEVREYE UYUM SAĞLAYAN ESKİ YAPILAR
 - CEPHESİ İLE ÇEVREYE UYUM SAĞLAYAN YENİ YAPILAR

Harita 5.9 Çevreye Uyum Analizi

6. KORUNMASI GEREKLİ KONUTLARIN BİÇİMLENİŞİ

6.1 Kütle Biçimlenişi

Bu bölge için hazırlanmış 1925 tarihli 11 nolu Pervititich haritaları incelendiğinde günümüz sokak dokusunun o dönemdeki sokak çizgisiyle tamamen örtüştüğü görülmektedir. Bölge genelinde dikdörtgen planlı, dar cepheli, sokağa dik parsellerin oluşturduğu yapı adaları dikkat çekmektedir.

Cumhuriyet Caddesine paralel uzanan sokaklarda yapı kitlesi, Cumhuriyet Caddesi boyunca uzanan yapılara kıyasla daha küçüktür. Cephe genişlikleri daha dar ve kat adetleri daha azdır. Bu yapılar ya küçük ölçekli işyeri veya konut olarak kullanılmaktadır. Çoğu cumbalı olan bu yapılara, cephenin sağından veya solundan birkaç merdivenle çıkılarak girilir, girişin karşısında genellikle üst katlara çıkan bir merdiven bulunur, zemin kat giriş cephesine bakan bir oda, arka bahçeye bakan mutfak ve küçük bir banyodan ibarettir. Banyonun zemin katta ve üst katta olan örneklerine de rastlanmaktadır ve incelen hiçbir tek aile konut örneğinde cepheye bakan wc penceresine rastlanmamıştır. Üst katlar yatak odası ve oturma odasına ayrılmıştır.



Fotoğraf 6.1 Cumhuriyet Cadde'si üzerinde büyük kitleli yapı, Ada 597-Parsel 19



Fotoğraf 6.2 Arka sokaklarda, örneğine sık rastlanan 1-2 katlı yapı, Ada 609-Parsel 7

Cumhuriyet Caddesi'ni dik kesen sokaklarda caddeye yaklaştıkça yapıların kitlesi büyümekte ve 2-3 katlı tek aile konutları yerini 5-6 katlı apartmanlara bırakmaktadır. Tek aile konutları caddeye paralel uzanan yapı adalarında bulunan yapılar ile aynı özellikleri göstermesine rağmen, apartmanlar Cumhuriyet Caddesi boyunca uzanan apartmanlardan farklıdır. Bu alandaki apartmanların farkı; genellikle orijinal işlevlerini koruyarak konut olarak kullanılmaları, daha az yenilenmeleri ve daha alçak katlı olmalarıdır.

Ana cadde üzerinde bulunan 20.yy. başında yapılmış yapılar daha geniş cepheli yüksek katlı ve gösterişli apartmanlardır. Arka parseller aksine bu yapılar birden fazla aile için konut olarak planlanmış apartmanlardır. Çalışma kapsamında korunması gerekli yapılar arasına alınan apartmanların büyük bir kısmı, banka ,ofis gibi fonksiyonlara cevap verebilmesi için, iç duvarlar yıkılarak yeni mekanlar elde edilmiş, yeni katlar eklenmiş ve orijinal planları değiştirilmiştir. Bazı yapılarda ise arka bahçelerde ek yapılar yapıldığı ve bunların yapılarla birleştirilerek yapı alanlarının genişletildiği gözlenmiştir. (Şekil 6.1)

6.2. Cephe Biçimlenişi

6.2.1 Giriş Kapıları

Korunmasını gerekli yapıların giriş kapıları çoğunlukla metal malzemeli olup, az sayıda ahşap kapı örneğine rastlanmıştır. Toplam 123 adet korunması gerekli sivil mimarlık örneği içinde, 9 adet yapının kapısı ahşap, 94 adet yapının kapısı metal, 20 adet yapının kapısı ise yenilenmiştir. İncelen yapılar içinde 10 adet yapının restorasyon görmüş olmasından dolayı kapılarının değiştirilmiş olma ihtimali bulunmaktadır.

Kapıların giriş kotları sokak kotundan birkaç basamakla yükseltilmiştir. Dış cephe ile aynı hizada olan veya dış cepheden içeri çekilerek niş oluşturmuş şekilde yerleşen kapı konumlarına rastlanmıştır. Bölgede, niş oluşturmuş 44 adet, yapı cephe ile aynı hizada 79 adet kapı tespit edilmiştir. Kapıların üstlerinde, kapı ile birlikte veya kapıdan lento ile ayrılmış tepe pencereleri görülür. Bölge içinde üstleri düz, kemerli veya kenarları pahlı görünümlere sahip kapılara rastlanmaktadır. (Şekil6.2.)



Fotoğraf 6.3 Cephe ile aynı hizada, düz lentolu ahşap kapı, Ada 600-Parsel 12



Fotoğraf 6.4 Niş oluşturmuş, kemerli metal kapı, Ada 611-Parsel 8



Fotoğraf 6.5 Art Nouveau üslubunda tepe penceresi, Ada 598-Parsel 8

6.2.2 Pencereleer

Bodrum katlarda bulunan pencereler diđer katlara oranla daha küçüktür ve tek kanatlıdır. İncelenen yapılar içinde 23 adet yapının bodrum katı bulunmamaktadır. Bodrum katı olan bazı binalarda bodrum katlar işyeri olarak kullanılmaktadır, bu pencereler genişletilmiş veya değişikliğe uğramıştır. Günümüzde 13 adet yapının bodrum katı mağaza veya garaj olarak kullanılmaktadır. Bodrum katlarda, 17 adet kemerli, 1 adet köşeleri dairesel, 69 adet düz lentolu pencere bulunmaktadır. Bodrum katlarda giyotin açılan pencere örneđi ise bir adettir.

Zemin katlarda da ticaret mekanı olarak kullanılan yapılarda pencereler deđiştirilmiş ve cephe oranları bozulmuştur. İncelenen yapılarda 23 adet yapıda düz lentolu, 74 adet yapıda kemerli, 23 adet yapıda vitrin, 3 adet yapıda ise köşeleri dairesel olarak biçimlenmiş pencere tipine rastlanmaktadır. Zemin katlarda giyotin açılan pencere örneđi 17 adettir ve 11 adet yapı da zemin kat pencereleri mağaza vitrini olarak kullanılmaktadır.

Zemin kat pencereleri, cumba üstlerinde genişlemekte ve son katlarda tekrar daralmaktadır. Üst katlarda, tek kanatlı ve çift kanatlı açılan pencerelere oranla giyotin açılan pencere sayısı daha azdır. Normal katlarda 24 adet, son katı bulunan 58 adet yapıdan 15 adedinin pencereleri giyotindir. (Şekil 6.3)



Fotođraf 6.6 Düz lentolu, giyotin açılan pencere, Ada 617-Parsel 26



Fotoğraf 6.7 Kemerli, kanatlı pencere, Ada 609-Parsel 9

6.2.3 Cumbalar

Korunması gerekli 123 adet yapıdan 17 adedi cumbasız tipte yapıdır. Bu yapılar genellikle 1925-1950 senelerinde kargir sistemle yapılmış ve kendilerine özgü cephe karakterleri olan yapılardır. 2 adet yapının ise cumbası yıkılmıştır. Bölgede yapılan incelemeler sonucunda 4 farklı cumba plan tipine rastlanılmış, 2 adet yapıda köşeleri dairesel, 4 adet yapıda dairesel , 12 adet yapıda kenarları pahlı ve diğer yapıların tümünde ise dörtgen plan tipi ile inşa edildiği saptanmıştır.

Yapılarda genelde 1 adet cumba bulunmasına rağmen, köşe yapılarda ve büyük kitleli yapıların bir kısmında birden fazla cumbaya rastlanmıştır. Cumbanın ön yüzünde geniş tek pencere ve yan yüzlerde dar birer pencerenin bulunması en sık görülen pencere düzenidir.

Cumbalar düşeyde çatı, veya üzerine oturtulan bir balkon ile sonlanır. Korunması gerekli yapılarda cumba üzerlerinde balkon olan örnekler 37 adettir. 20. yy başı yapılmış müstakil konutlarda cumbalar genelde giriş üstündeki katta bulunmaktadır. Bu dönem yapılarında az sayıda da olsa iki kat boyunca devam eden cumba örneklerine rastlanmaktadır.



Fotoğraf 6.8 Dairesel planlı cumba . Ada 613-Parsel 15



Fotoğraf 6.9 Dörtgen planlı cumba . Ada 609-Parsel 22



Fotoğraf 6.10 Kenarları pahlı cumba . Ada 612-Parsel 17

6.2.4 Balkon ve Balkon Korkulukları

Bölgede bulunan apartmanların ve tek aile konutlarının çoğunda balkonlar cepheleri süsleyen eleman olarak karşımıza çıkmaktadır. İncelenen 123 örnek arasında, 35 adet yapının balkonu bulunmamaktadır. Bölgede balkonlar Fransız balkonu veya normal balkon olmak üzere iki farklı şekilde biçimlenmiştir.

Bölgedeki Fransız balkonları zemin kat üzerindeki katlarda, kapı önünde korkuluk oluşturacak şekilde cepheden çok az çıkıntı yapmaktadır. İncelen örnekler arasındaki 27 adet yapıda Fransız balkonu bulunmakta ve çoğu da balkon kapısı ile aynı genişliktedir. Bu örneklerin 13 adedinde metal, 1 adedinde kargir, 12 adedinde kargir ve metal karışık Fransız balkon korkuluğu bulunmakta ve bir adet balkonun ise korkuluğu değiştirilmiştir. Örnekler arasında ahşap korkuluğa rastlanmamıştır.

Bölgede karşımıza çıkan bir diğer balkon türü olan normal balkonlar, Fransız balkonlarına göre cepheden daha fazla çıkıntı yaparlar. 88 adet yapıda rastlanan normal balkonlar, cumba üzerinde veya cumbadan ayrı konumlanmıştır. Normal balkonun cumba üzerinde bulunduğu 40 yapı bulunmaktadır. Cumbadan ayrı konumlanan normal balkonlardan sadece 2 adedi yapı aksında bulunmaktadır.



Fotoğraf 6.11 Cumba üzeri çatılı yapı. Ada 608-Parsel 16



Fotoğraf 6.12 Cumba üzeri metal korkuluklu normal balkon . Ada 611-Parsel 7



Fotoğraf 6.13 Cumbadan ayrı kargir korkuluklu normal balkon.Ada 598-Parsel 8



Fotoğraf 6.14 Metal+kargir korkuluklu Fransız balkonu . Ada 597-Parsel 20



Fotoğraf 6.15 Metal korkuluklu Fransız balkonu . Ada 619-Parsel 1

6.2.5 Taşıyıcı Cephe Öğeleri

Bölgede taşıyıcı cephe ögesi olarak, balkon ve cumbaları taşıyan konsollar ve payandalardır. Taşıyıcı bir eleman olarak kullanılan payandalar ve konsollar bazı örneklerde aynı zamanda dekoratif öge olarak cepheleri süslemektedir. Bölgede incelenen yapılar içinde çıkma taşıyıcı elemanı, 68 adedinde cumba taşıyıcı, 8 adedinde ise balkon taşıyıcısı şeklindedir. Geometrik desen veya bitkisel motif kabartmalı olarak rastlanan taş veya üzeri sıvalı konsollar genelde rastlanan konsol tipidir. İncelenen yapılarda 19 adet metal ve 2 adet ahşap cumba payandası örneği bulunmaktadır. (Şekil 6.4)

6.2.6 Dekoratif Cephe Öğeleri

6.2.6.1 Silmeler

Korunması gerekli yapılar olarak nitelendirilen yapıların bir kısmında saçak altlarında ve iki katın birbirinden ayrılmasını sağlayan kat silmeleri bulunmaktadır. Saçak silmeleri, kat silmelere nazaran daha gösterişli ve daha bezemelidir. Saçak ve kat silmelerinde kademeli ve düz profil kesitine sahip örneklere rastlanmaktadır.

6.2.6.2 Bezemeler

İncelenen yapılarda bezemeler, pencere çevrelerinde, pencere parapetlerinde göbek şeklinde, giriş kapısı etrafında , payanda ve konsol üstlerinde, yoğun olarak bulunmaktadır. Neo Klasik, Art Nouveau, Art Deco üslubunda bezemelere rastlanmaktadır. Bölgede Neo Klasik ve Art Nouveau üslubunda bezemelerin bir arada kullanıldığı cephe örneklerine sıkça rastlanmadır.

Bölgedeki yapılarda Yunan ve Roma mimarisini yansıtan, kolon başlıkları, süsleme kolonları, pencere üstlerinde üçgen alınlıklar ve kilit taşları gibi Neo Klasik üsluptaki bezemeler görülmektedir . Art Nouveau üslubunu yansıtan, asimetrik ve bitkisel cephe motifleri, Art Deco üslubunu yansıtan geometrik , yatay ve düşey çizgiler, kırık çubuklar ve güneş ışınları formundaki süsleme elemanları, bölgede örneklerine rastlanan bezeme tiplerindedir.



Fotoğraf 6.16 Metal cumba payandası. Ada 609-Parsel 9



Fotoğraf 6.17 Taş cumba konsolu. Ada 609-Parsel 21



Fotoğraf 6.18 Art Nouveau bezemeli Fransız balkonu. Ada 611-Parsel 25

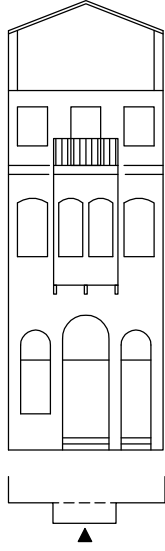
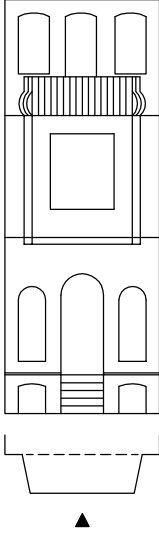
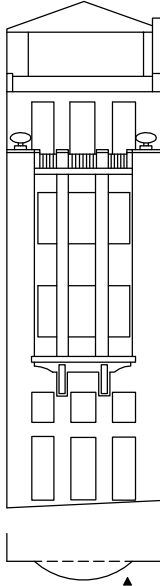
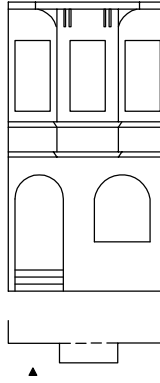
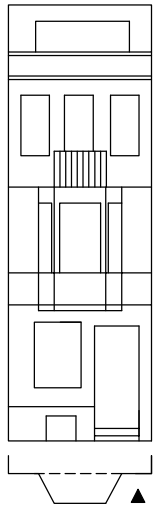
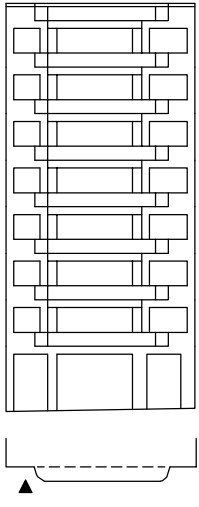
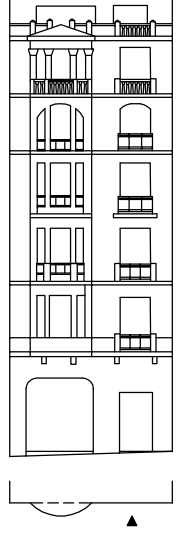
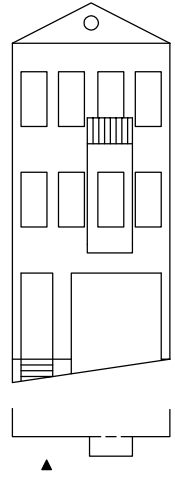



Fotoğraf 6.19 Art Nouveau üslubunda bezeme (Ada 619, Parsel 40)



Fotoğraf 6.20 Art Deco üslup özelliklerine sahip 2 katlı apartman (Ada 610, Parsel 26)

TEK CUMBALI BİTİŞİK NİZAM KONUTLAR

CUMBA YAPI AKSINDA	GİRİŞ YAPI AKSINDA	 <p>617 ADA-3 PARSEL (..ADET)</p>	 <p>611 ADA-8 PARSEL (.. ADET)</p>		
CUMBA YAPI AKSINDA	GİRİŞ YAPI AKSINDA	 <p>611 ADA-28 PARSEL (3 ADET)</p>	 <p>607 ADA-23 PARSEL (..ADET)</p>	 <p>611 ADA-7 PARSEL (.. ADET)</p>	 <p>619 ADA-48 PARSEL (1 ADET)</p>
CUMBA YAPI AKSINDA	GİRİŞ YAPI AKSINDA	 <p>611 ADA-25 PARSEL (1 ADET)</p>	 <p>601 ADA-20 PARSEL (9 ADET)</p>	 <p>619 ADA-17 PARSEL (1 ADET)</p>	
CUMBA TİPİ	DAİRESEL	DÖRTGEN	KENARLARI PAHLI	KÖŞELERİ DAİRESEL	

Şekil 6.1 Bitişik Nizam, Tek Cumbalı Yapılarda Cephe Biçimlenişi

METAL MALZEMELİ KAPILAR

AHŞAP MALZEMELİ KAPILAR


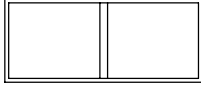
ÜST PENCERE LENTO İLE AYRILMIŞ

ÜST PENCERE KAPI İLE BİRLİKTE


ÜST PENCERE LENTO İLE AYRILMIŞ

ÜST PENCERE KAPI İLE BİRLİKTE


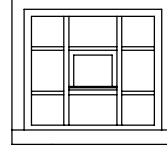
DÜZ LENTOLU




608 ADA-20 PARSEL



611 ADA-25 PARSEL




600 ADA-12 PARSEL




613 ADA-33 PARSEL


ÜST KÖŞE PAHLI



611 ADA-5 PARSEL




608 ADA-19 PARSEL




621ADA-32 PARSEL

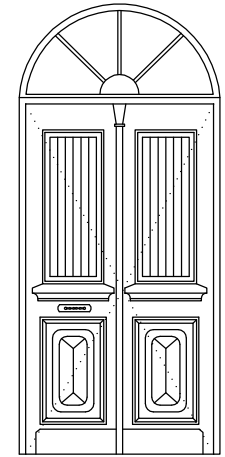
KEMERLİ



597 ADA -20 PARSEL

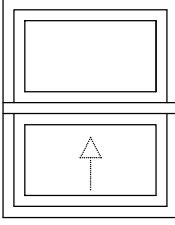
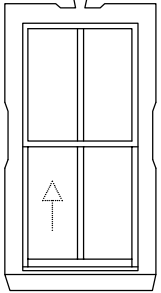
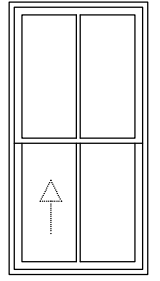
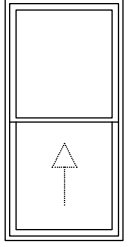
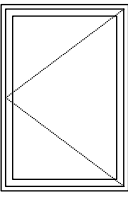
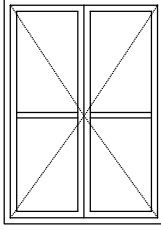

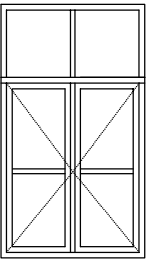
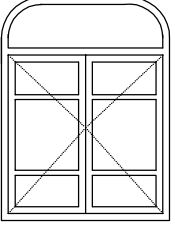





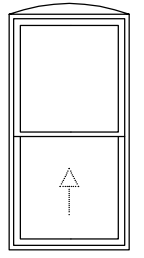
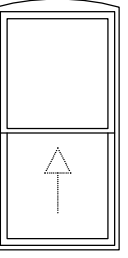
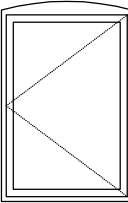
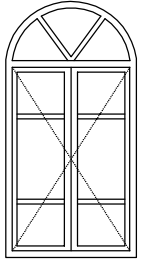
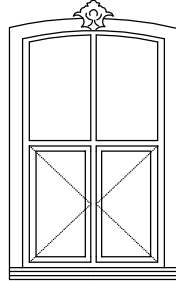
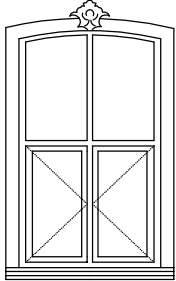


611 ADA -8 PARSEL




611 ADA -11 PARSEL

Şekil 6.2 Giriş Kapı Biçimleri

		BODRUM KAT	ZEMİN KAT	NORMAL KAT	SON KAT
DÜZ LENTOLU	GIYOTİN	 <p>617 ADA-23 PARSEL</p>	 <p>600 ADA-12 PARSEL</p>	 <p>611 ADA-11 PARSEL</p>	 <p>611 ADA-7 PARSEL</p>
	KANATLI	 <p>611 ADA-7 PARSEL</p>	 <p>611 ADA-7 PARSEL</p>	 <p>611 ADA-7 PARSEL</p>	 <p>613 ADA-31 PARSEL</p>
KÖŞELERİ DAİRESEL	KANATLI	 <p>611 ADA-5 PARSEL</p>	 <p>611 ADA-5 PARSEL</p>		
	GIYOTİN		 <p>609 ADA-26 PARSEL</p>	 <p>617 ADA-3 PARSEL</p>	 <p>617 ADA-8 PARSEL</p>
KEMERLİ	KANATLI	 <p>611 ADA-8 PARSEL</p>	 <p>611 ADA-11 PARSEL</p>	 <p>609 ADA-9 PARSEL</p>	 <p>609-9 609 ADA-9 PARSEL</p>

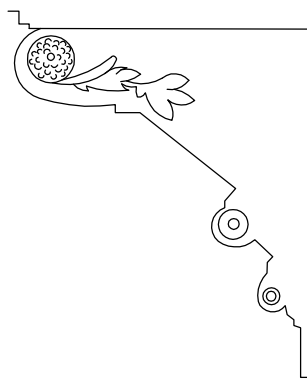
Şekil 6.3 Pencere Biçimleri

TAŞ KONSOL




609 ADA-21 PARSEL

ÜZERİ SIVALI KONSOL



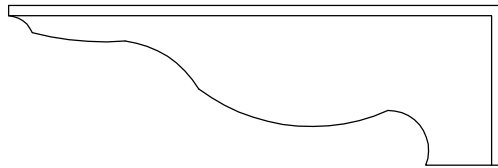
611 ADA-5 PARSEL

METAL PAYANDA



609 ADA-9 PARSEL

AHŞAP PAYANDA



610 ADA-20 PARSEL

Şekil 6.4 Taşıyıcı Öğe Biçimleri

7. ÇİMEN SOKAK'TA BİR KORUMA ÖNERİSİ

7.1 Çimen Sokak No:104 de Mevcut Durum Değerlendirmesi

Çalışma kapsamında tek yapı ölçeğinde değerlendirilen yapı, Şişli İlçesi İnönü Mahallesi Çimen Sokak 621 numaralı ada, 16-17 numaralı parselde bulunmaktadır. Yapı 19.yy sonlarında inşa edilen, Neo Klasik cephe üslubuna sahip, bitişik nizam müstakil konut örneğidir. Yapı kargir sistemle yapılmıştır. Döşemeleri ahşap kiriş sistemi ile yapılmasına rağmen çelik kirişler ile desteklenmiştir. Yapıyı çevreleyen beden duvarları ve bölücü duvarlar tuğla yığma sistemle yapılmıştır.

Yapının orijinal konut işlevi değiştirilmemiş fakat plan ve cephe düzeninde yapının orijinalliğini bozan değişiklikler yapılmıştır . Çalışma kapsamında, bu yapının rölövesi alınarak mevcut durumu ve bozulmalar tespit edilmiş, restitüsyon ve restorasyon önerileri getirilerek tek yapı ölçeğinde bir koruma örneği sunulmuştur.

7.1.1 Plan Biçimlenişi

Yapı dışardan tek girişli ve iki dairesel bitişik nizam yapılmış müstakil bir yapıdır. Zemin + 2 katlı olan yapı iki aile için yaptırılmasına rağmen, günümüzde dört aile tarafından kullanılmaktadır. Birbirinin simetriği olarak planlanan dairelerden sağ tarafta olanı tek bir aile, sol tarafta olanı ise üç aile tarafından kullanılmaktadır.

Yapıya yoldan 2 basamak ile yükseltilmiş bir sahanlıktan, kemerli bir giriş kapısı ile girilmektedir. Dikdörtgen planlı giriş holünün sonunda, sağ ve sol dairelerin giriş kapıları bulunmaktadır. Giriş holü olarak nitelendirilen mekanın zemini orijinal karo mozaik ile kaplı olup tavanlarında orijinal tavan boyaları bulunmaktadır.

Sağ dairenin zemin katı, merdiven holü, bir oda, bir mutfak ve aydınlığa bakan bir tuvaletten oluşmaktadır. Giriş kapısını karşılayan ahşap bir merdiven ile üst katlara çıkış sağlanmaktadır. Bahçeye mutfaktan açılan bir kapı ile çıkılmaktadır. Zemini karo mozaik kaplı olan giriş holü hem merdiven holü hem de antre olarak kullanılmakta ve aydınlığa açılan bir penceresi bulunmaktadır. Arka bahçeye bakan mutfağın ve tuvaletin zeminleri seramik kaplamadır. Sokağa bakan 2,35 x 3,52 m. boyutlarındaki küçük odanın zemini ise ahşap kaplamadır.

Bir üst katta ön cepheye bakan cumbalı bir oda, arka bahçeye bakan bir oda, merdiven holü ve merdiveni karşılayan 2 adet dolap nişi bulunmaktadır. Bu kattaki tüm mahallerin zemini ahşap kaplamadır. Sokağa bakan cumbalı oda, zemin kattaki oda ve yapı giriş holünün

yarısının üstünde konumlandığı için alt kattaki odaya kıyasla daha büyüktür ve yapının en büyük mekanı bu odadır.

Son kat olan 2. katın 1. kattan farkı, 1. katta arka bahçeye bakan odanın yerinde teras olması ve sokağa bakan odanın cumba üzerinde bir balkonu bulunmasıdır. Teras zeminin beton olması dışında bu katta bulunan tüm mekanların zemini ahşap kaplamadır. Dairede 1. katta bulunan arka oda tavanının ahşap kaplama olması dışında ki tüm odaların tavanı sıva üzeri boyadır.

Sağ dairenin simetriği olan sol dairenin iç mekanlarında bir takım değişiklikler bulunmaktadır. Zemin katta, mutfaktan bahçeye açılan, üzeri ondüline ile kapatılmış bir rüzgarlık bulunmaktadır. 1. ve 2. katta sağ dairede bulunan dolap nişlerinin yerinde niş şeklinde 2 adet mutfak ve tuvalet, 2. katta bulunan terasın yerinde ise bir oda bulunmaktadır. Bu dairenin üç aile tarafından kullanılması nedeniyle , zemin ve 1. kat merdivenlerinin sonunda katlara girişi sağlayan kapılar bulunmaktadır. Tavan kaplamaları sağ daire ile tamamen aynı olan sol dairenin döşeme kaplamalarında birkaç farklılık bulunmaktadır. Bu farklar; 2. kat holünün döşeme kaplamasının beton olması ve 1. ve 2. katta bulunan tuvaletlerin zemininin seramik olmasıdır.

7.1.2 Cephe Biçimlenişi

Zemin, normal kat ve son kat olmak üzere 3 kattan oluşan yapıda çift cumba, cumba üzerlerinde balkon ve pencerelerden oluşan bir ön cephe düzeni bulunmaktadır. Kemerli metal giriş kapısı yapısının orta aksında, cephe ile aynı düzlemde bulunmaktadır. Kenarlı pahlı dörtgen planlı cumbalar giriş kapsının sağında ve solunda bulunmaktadır. 1. kat döşemesinden başlayarak 1 kat boyunca devam eden cumbaların üzerinde balkonlar bulunmaktadır.

Ön cephede ki pencere düzeni bölgedeki diğer bitişik nizam müstakil konut örnekleri ile benzerdir. Zemin katta giriş kapısının sağında ve solunda, cumbaların orta aksında, orijinali giyotin açılan ve giriş kapsı genişliğinde iki adet pencere bulunur. 1. kattaki pencereler cumba üzerlerinde bulunmaktadır. Cumbaların ön cephelerinde zemin kattaki pencereler genişliğinde 2 adet pencere, yan cephelerinde ise her yüzde bir adet olmak üzere toplam 4 adet dar pencere bulunmaktadır. Son katta ise cumbaların orta aksında balkon kapıları, kapıların sağında ve solunda bulunan , orijinali giyotin açılan dar pencereler bulunmaktadır. Ön cephede giriş kapısı dışındaki tüm kapı ve pencereler düz lentolu ve etrafları söve ile çevrilidir.

Yapının ön cephesinde Neo Klasik üslup özelliklerini taşıyan bezemeler yoğun olarak bulunmaktadır. Giriş kapısı ve üst kat pencere üstlerinde söveyi kesen heykeller, 1. ve 2. katta yivli ve düz sütunlar, üzerlerinde sütun başlıkları bulunmaktadır. Cephe 1. ve 2. katta düz sıva, zemin katta ise taş taklidi sıva ile kaplıdır. Profilli silmeler ile katlar birbirinden ayrılmış ve cephe parapet arkasında bulunan Marsilya kiremit kaplı bir çatı ile sonlandırılmıştır.

Arka bahçeye bakan cephede hiçbir süsleme elemanı bulunmamaktadır. Bu cepheye bakan pencereler, son kat pencereleri hariç, basık kemerlidir ve zemin kat pencerelerinde parmaklıklar bulunmaktadır. Simetrik olmayan cephenin zemin katında, 2 adet mutfak penceresi ve kapısı, 1. katında 4 adet oda penceresi, 2. katının sol kısmında bir teras, sağ kısmı ise geniş bir oda penceresi bulunmaktadır. Arka cephe onduline ve membran kaplı çatı ile sonlanmaktadır.

7.1.3 Bozulmalar

Yapı cephelerinde ve plan sisteminde bozulmalara rastlanmaktadır. Yapıya strüktürel bir müdahale yapılmamış olmasına rağmen yapı genel anlamda bakımsız bırakılmıştır. Sağ tarafta bulunan daire tek bir aile tarafından kullanılmaya devam ettiği için plan sisteminde bir değişiklik yapılmamıştır. Fakat bu dairede orijinal pencerelerin bir kısmı alüminyum pencereler ile değiştirilmiş, tavanlarda bulunan orijinal resimlerin üzerleri sıvanarak boyanmıştır. Sol daire üç ailenin kullanılabileceği şekilde değiştirilmiştir. Yapılan değişikliklerin bir kısmı cephelere de yansımıştır. Zemin katta mutfaktan bahçeye çıkışı sağlayan bir oda eklenmiştir. 2. katta bulunan arka bahçeye bakan terasın üzeri ve yanları kapatılarak odaya dönüştürülmüştür. 1. ve 2. kat hollerinde orijinal dolap nişler, tuvalete ve mutfığa dönüştürülmüştür. Her kata merdiven sonuna bir kapı eklenerek katlar bölünmüştür. Tüm mahallerde bulunan tavan resimlerinin üzerleri boyanmış, 2. katta bulunan hol genişletilerek üzeri beton kaplanmıştır. Tüm pencereler değiştirilerek yerlerine kanatlı pvc doğramalar takılmıştır.

Yapının cephelerinde, kılcal çatlaklar , sıva dökülmeleri, bezemelerde parça eksilmeleri ve havada bulunan gazlarda kaynaklanan kirlenmeler görülmektedir. Yapının ön cephesinde çatıdan suyu aktaran bir yağmur iniş boru bulunmamasından dolayı, özellikle çatı silmesi etrafında çiçeklenmeler ve tahribatlar bulunmaktadır. Yapı bitişik nizam bir yapı olmasına rağmen sol yanında, 1925 tarihli Pervititch haritalarında da bulunan yapı yıkılarak, yerine park yapılmıştır. Bu nedenle açık kalan yan cephe çimento sıva ile sıvanmış ve çatlaklar oluşmuştur.

7.1.4 Restitüsyon Önerileri

Kültür ve Tabiat Varlıkları Koruma Kurulu'nda yapılan arşiv çalışmalarında bu yapıya ait bir dosya veya tescil belgesine rastlanamamıştır. Sağda bulunan dairenin orijinalliğinin bozulmaması nedeniyle restitüsyon projeleri bu daire baz alınarak ve yapı sahibinden alınan bilgiler doğrultusunda çizilmiştir.

Sağ dairenin cephelerinde bulunan ahşap giyotin pencerelerin orijinal olduğu düşünülerek kanatlı alüminyum pencerelerin sonradan değiştirildiği anlaşılmaktadır. Yapı sahibinden alınan bilgi ile yapı girişinin tavanında bulunan desenli boyaların orijinal olduğu ve eskiden yapının tüm mahallerinde bu tavan boyalarının bulunduğu belirlenmiş, fakat bu boyaların desenleri ile ilgili bir belgeye ulaşılamamıştır.

Sol tarafta bulunan dairenin zemin katındaki mutfaktan bahçeye çıkışı sağlayan, üzeri onduline ile kapatılmış rüzgarlık niteliğindeki odanın sonradan eklendiği ve 2. katta arka bahçeye bakan odanın orijinal işlevinin teras olduğu, sağ dairede aynı yerlerde bulunan mahallerin işlevlerine bakılarak saptanmıştır. 1. ve 2. kat hollerinde bulunan tuvalet ve mutfakın orijinalinde dolap nişi olduğu, daire sahibinden alınan bilgiler doğrultusunda saptanmıştır. Katları birbirinden ayıran kapıların ve panellerin niteliksiz görünüşleri ve panellerin arkasında bulunan orijinal korkuluklar, bu bölümlenin orijinal olmadığını kanıtlamaktadır. 2. katta bulunan hol, merdivenlerden de görülebilen basit ahşap bir konstrüksiyonla genişletilmiştir. Bu hol, bu katta bulunan diğer odalara göre daha yüksek kottadır. Bu kot farkından anlaşılan bu bölümün mevcut beton zemin kaplamasının sonradan yapıldığı ve orijinal kaplamanın, sağ dairede aynı mekanda bulunan ahşap zemin kaplamasının olabileceğidir.

Cephelerde ki bozulmalar ve yapılmış olan değişiklikler kolaylıkla gözlenebilmektedir. Planda yapılan değişikliklerin bir kısmı cephelere de yansımıştır. Arka cephede, Sol tarafta bulunan dairenin 2. katına bulunan odanın ek olduğu, bu cephenin pencere düzenindeki bozulmadan kolaylıkla anlaşılmaktadır. Ön ve arka cephelerde sağ dairede mevcut olan orijinal pencerelere bakılarak, sol dairede ki tüm pencerelerin pvc doğramalar ile değiştirildiği saptanmıştır.

7.1.5 Restorasyon Önerileri

Yapıda gözle görülür ağır bir strüktürel hasara rastlanmamasına rağmen yan parselde bulunan yapının yıkılmasından ve rölöve çalışmalarında da görüldüğü üzere bina döşemelerinin arka cepheye doğru eğriliğinin bulunmasından dolayı, yapının zemini ve taşıyıcı sistemi etüt edilmeli, gerekli önlemler alınmalıdır.

Restorasyon projeleri hazırlanırken, yapının orijinal planında çok az değişiklik yapılması ve iki ailenin yaşamlarını modern hayata uyum içinde sürdürebilmeleri amaçlanmıştır. Zemin katta tüm mahallerde orijinal işlevler korumuş, sol dairede arka bahçeye çıkışı sağlayan muhdes oda kaldırılarak bahçeye direkt giriş sağlanmıştır. 1. katta modern hayatın gereksinmelerinden olan yemek bölümünü de kapsayan birer salon tasarlanmıştır. Bu salonlar ön ve arka cepheye bakan odalarda iki daire arasında bulunan duvar kaldırılarak ve yerlerine çelik taşıyıcılar konularak oluşturulmuştur.

Restorasyon önerisinde, cephelerde görülen çatlakların ve sıva tahribatlarının giderilmesi, yan ve arka cephelerde yığma duvar üzerinde bulunan çimento sıvanın kaldırılarak, tuğlanın hareketli yapısına uyum sağlayabilecek bir malzeme ile sıvanması ve boyanması önerilmiştir. Cephe önerileri hazırlanırken restitüsyon projeleri dikkate alınmış, yapının eksilen orijinal süsleme elemanlarının tamamlanarak korunması ve mevcut pvc kanatlı doğramaların yapının orijinalinde ahşap giyotin olan doğramalarla değiştirilmesi önerilmiştir.



Fotoğraf 7.1 Ön cephe (Ada 621, Parsel 16-17)



Fotoğraf 7.2 Cumba üzeri balkon (Ada 621, Parsel 16-17)



Fotoğraf 7.3 Ön cephe çatı görünüşü (Ada 621, Parsel 16-17)



Fotoğraf 7.4 Arka cephe (Ada 621, Parsel 16-17)



Fotoğraf 7.5 Arka cephe, sađ daire terası (Ada 621, Parsel 16-17)



Fotoğraf 7.6 Yan cephe (Ada 621, Parsel 16-17)




Fotoğraf 7.7 Giriş Kapısı (Ada 621, Parsel 16-17)



Fotoğraf 7.8 Pencere üstü aslan figürü (Ada 621, Parsel 16-17)



Fotoğraf 7.9 Neo Klasik üslupta kolon başlığı (Ada 621, Parsel 16-17)



Fotoğraf 7.10 Orijinal pencere detayı (Ada 621, Parsel 16-17)



Fotoğraf 7.11 Sađ daire 6n cephe (Ada 621, Parsel 16-17)



Fotoğraf 7.12 Giriş holü orijinal karo mozaik döşeme kaplaması (Ada 621, Parsel 16-17)



Fotoğraf 7.13 Giriş holü orijinal tavan boyası (Ada 621, Parsel 16-17)



Fotoğraf 7.14 Daire giriş kapısı (Ada 621, Parsel 16-17)



Fotoğraf 7.15 Oda kapısı (Ada 621, Parsel 16-17)



Fotoğraf 7.16 Sol daire ahşap iç merdiven (Ada 621, Parsel 16-17)



Fotoğraf 7.17 Sağ daire ahşap iç merdiven (Ada 621, Parsel 16-17)



Fotoğraf 7.18 Cumba iç görünüşü, sağ daire (Ada 621, Parsel 16-17)



Fotoğraf 7.19 Giyotin pencere iç görünüşü, sağ daire (Ada 621, Parsel 16-17)



Fotoğraf 7.20 Hol dolap kapısı , sağ daire (Ada 621, Parsel 16-17)



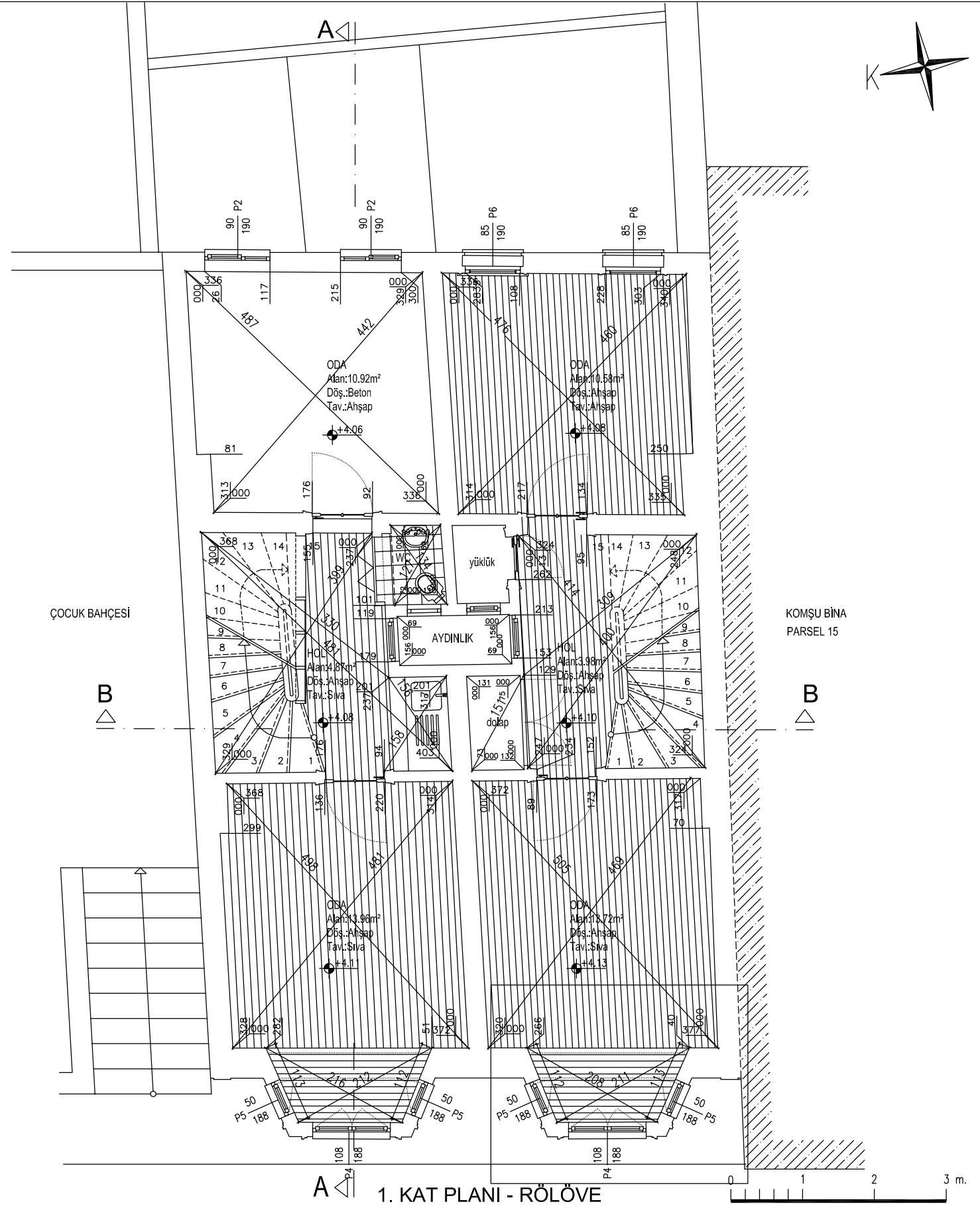
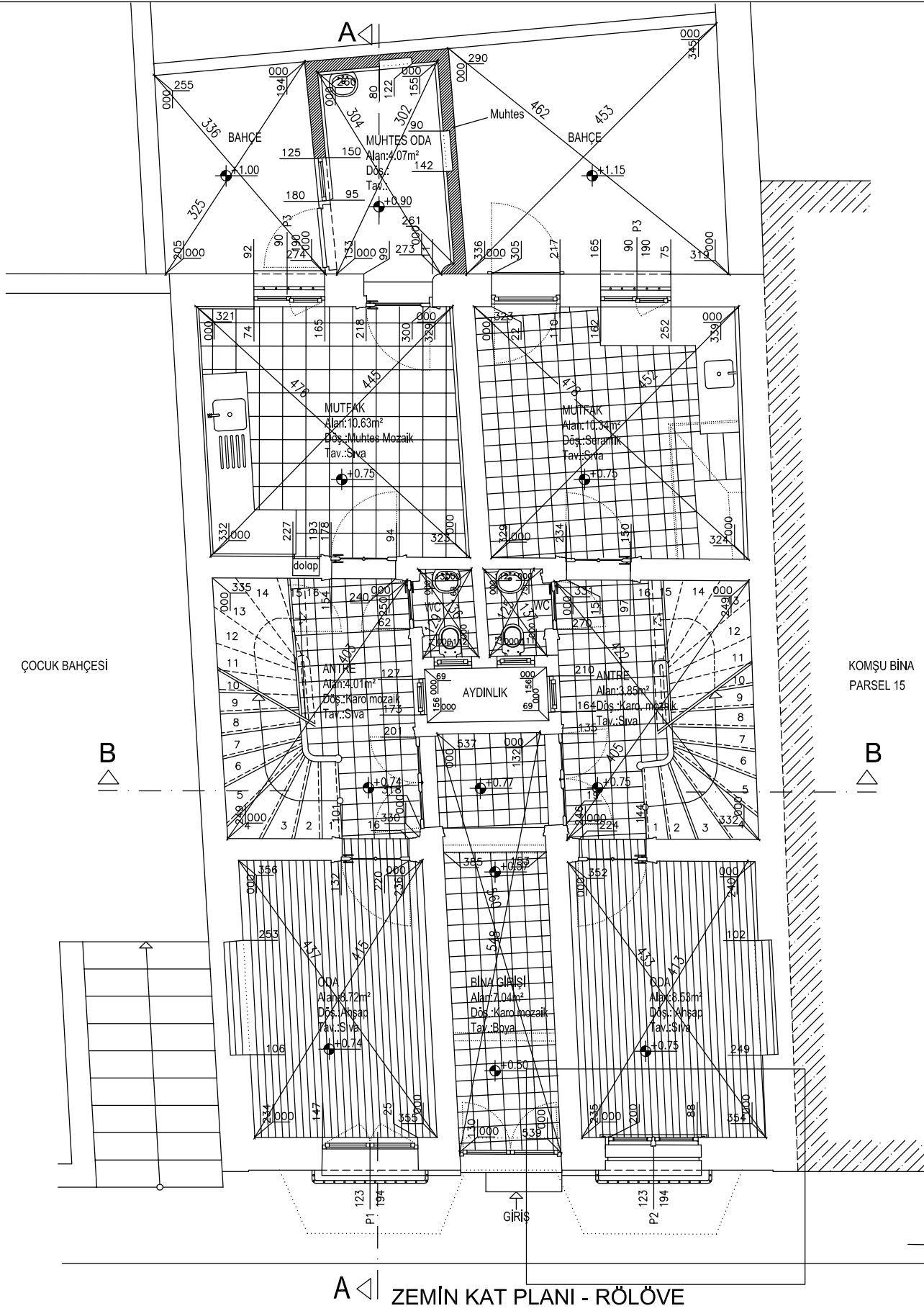
Fotoğraf 7.21 Hol dolap yerine yapılan wc kapısı , sol daire (Ada 621, Parsel 16-17)

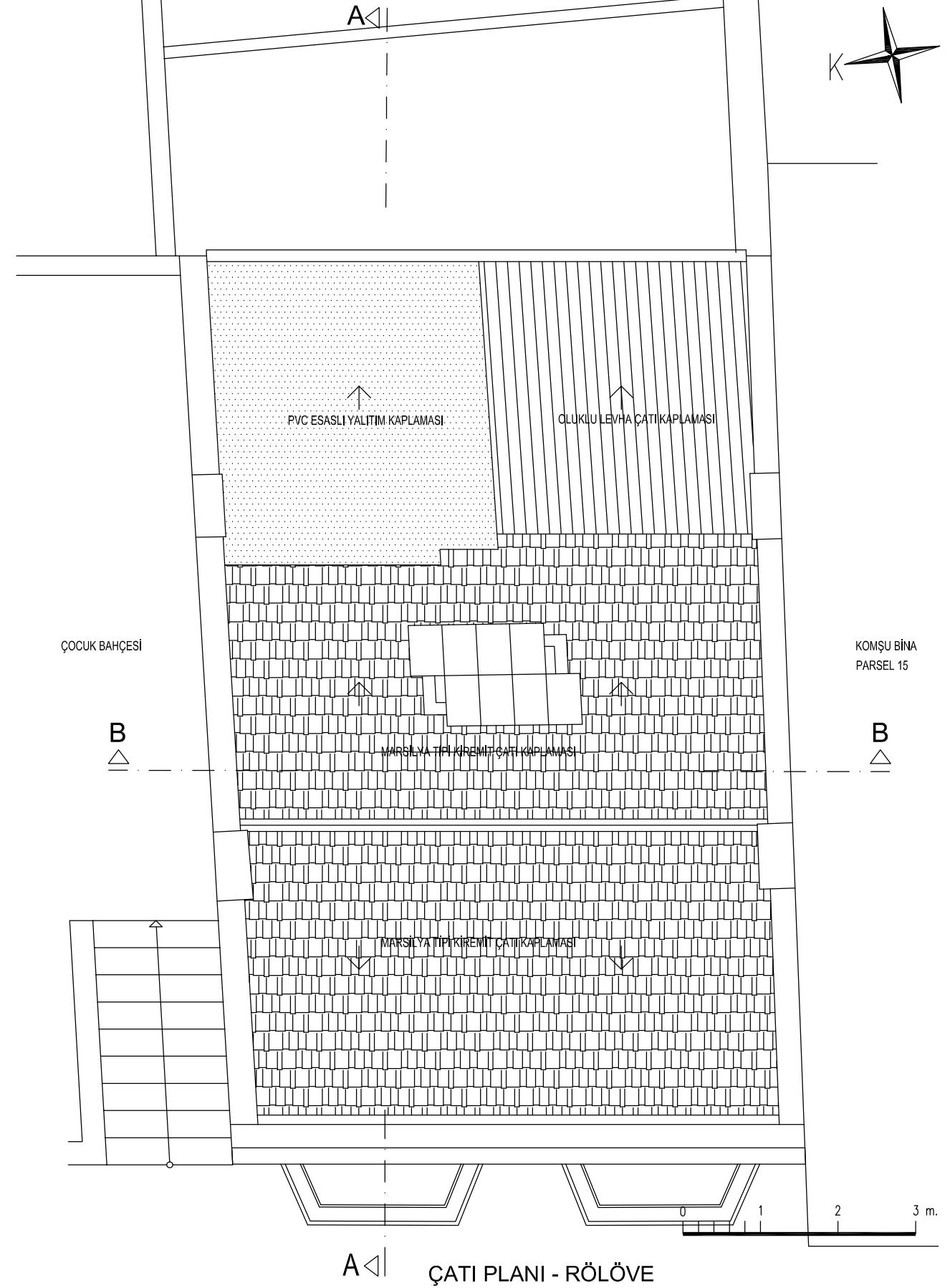
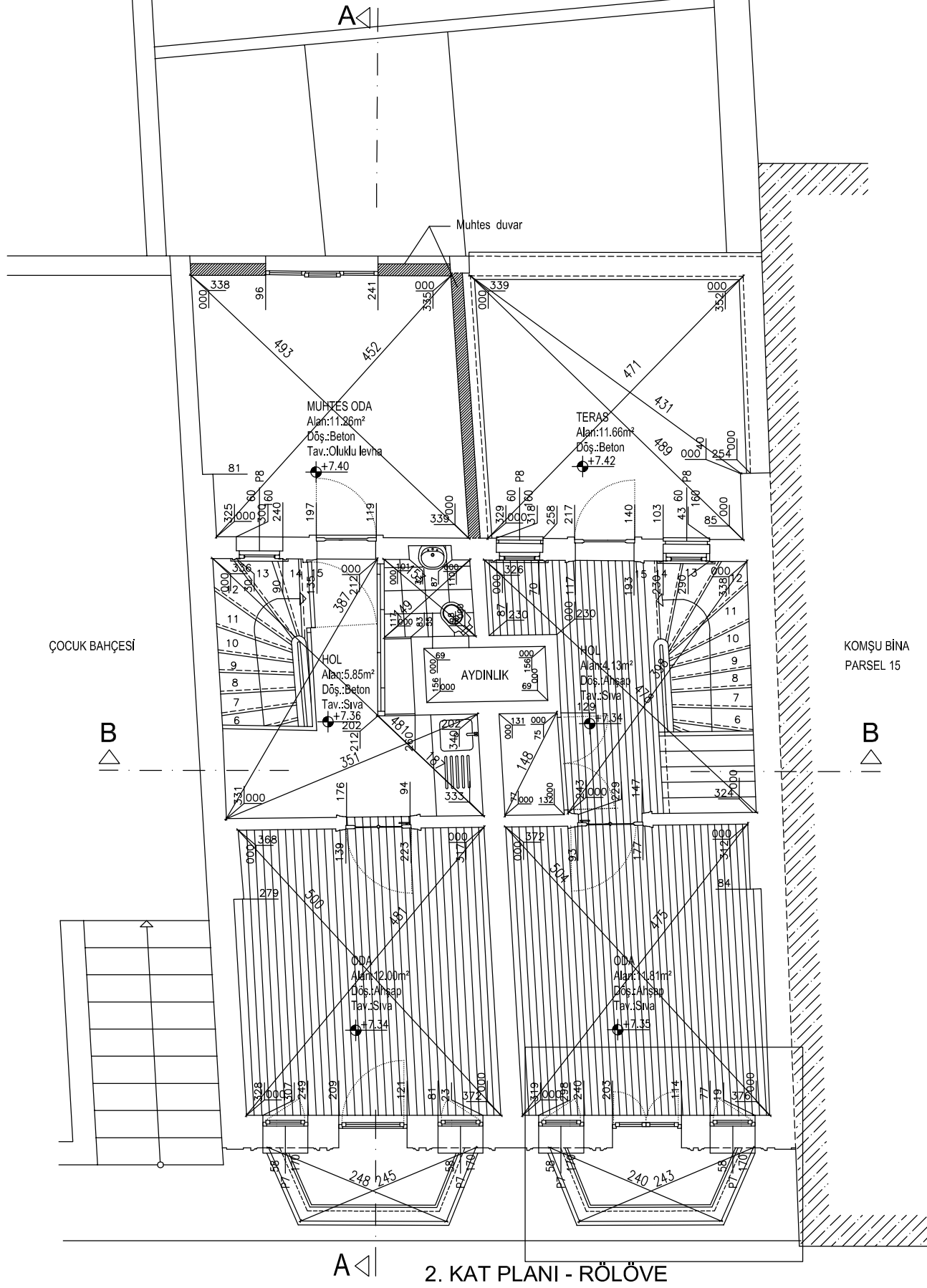


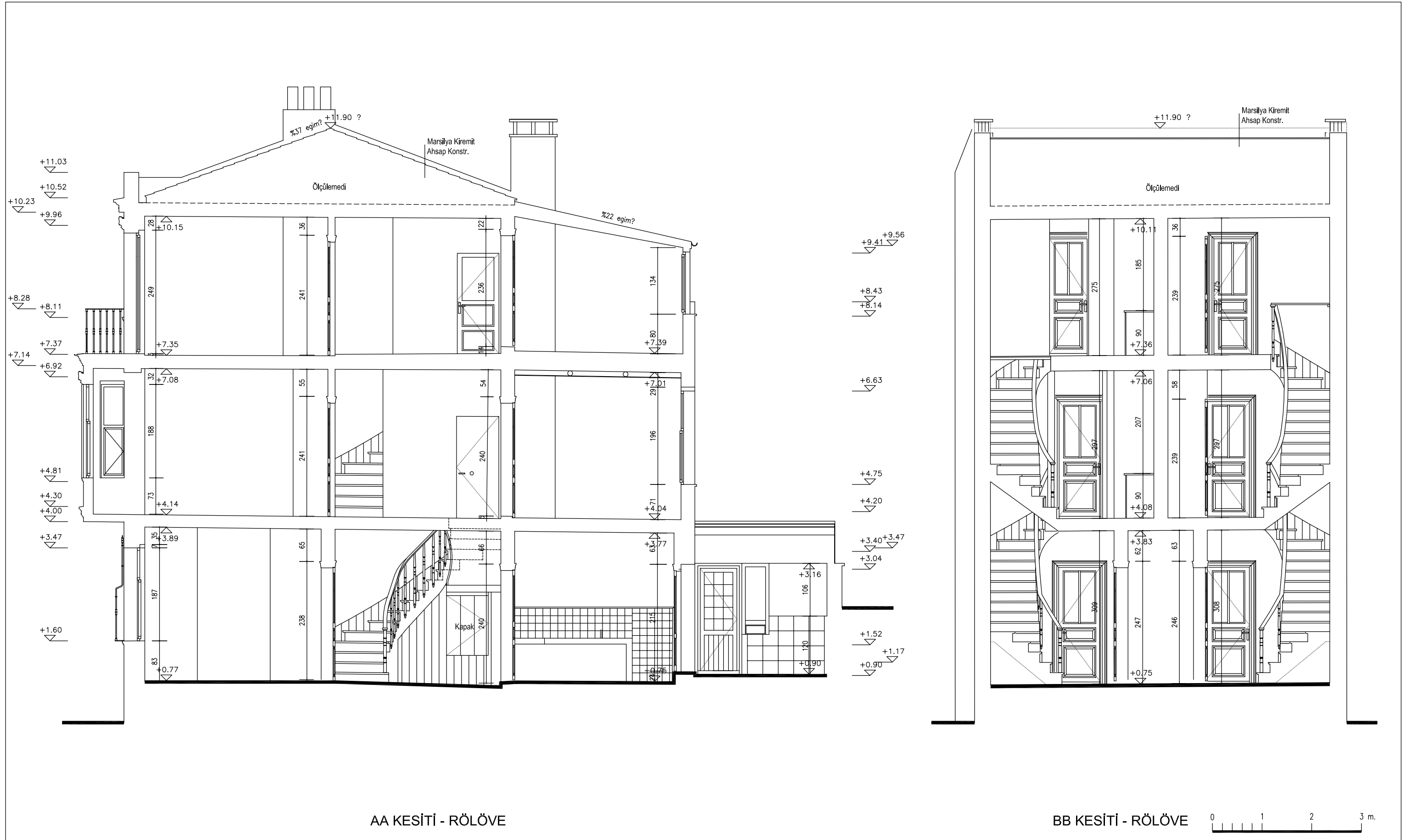
Fotoğraf 7.22 Mutfak , sağ daire (Ada 621, Parsel 16-17)



Fotoğraf 7.23 Teras , sağ daire (Ada 621, Parsel 16-17)





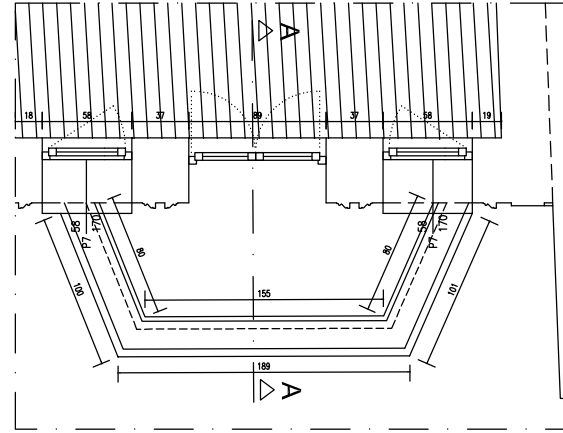


AA KESİTİ - RÖLÖVE

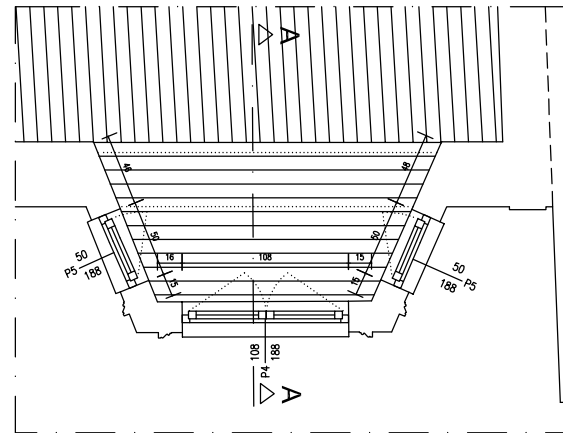
BB KESİTİ - RÖLÖVE



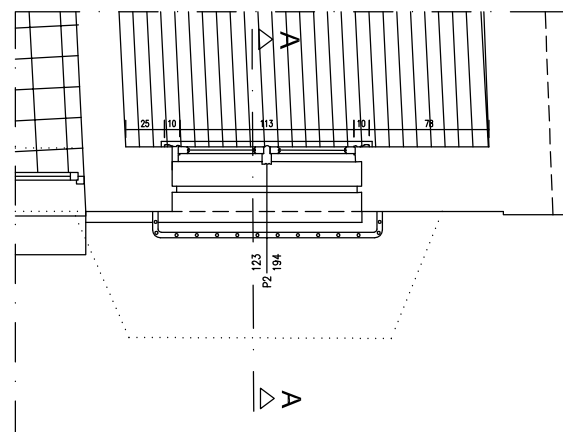




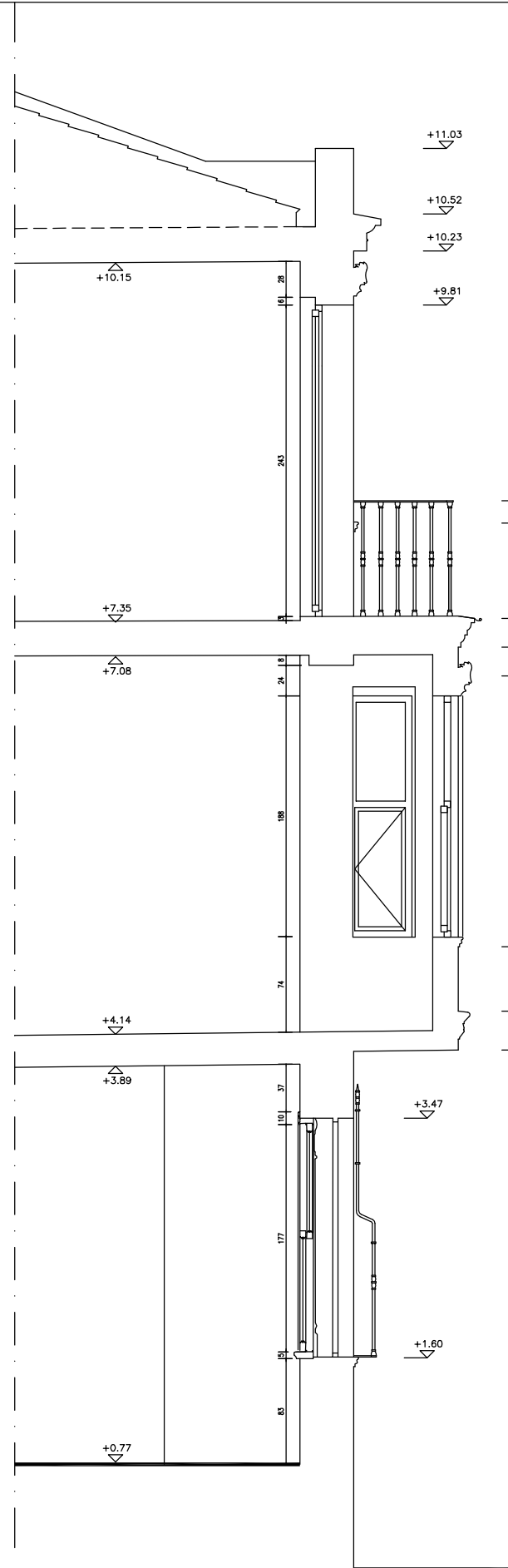
ZEMİN KAT SİSTEM PLANI



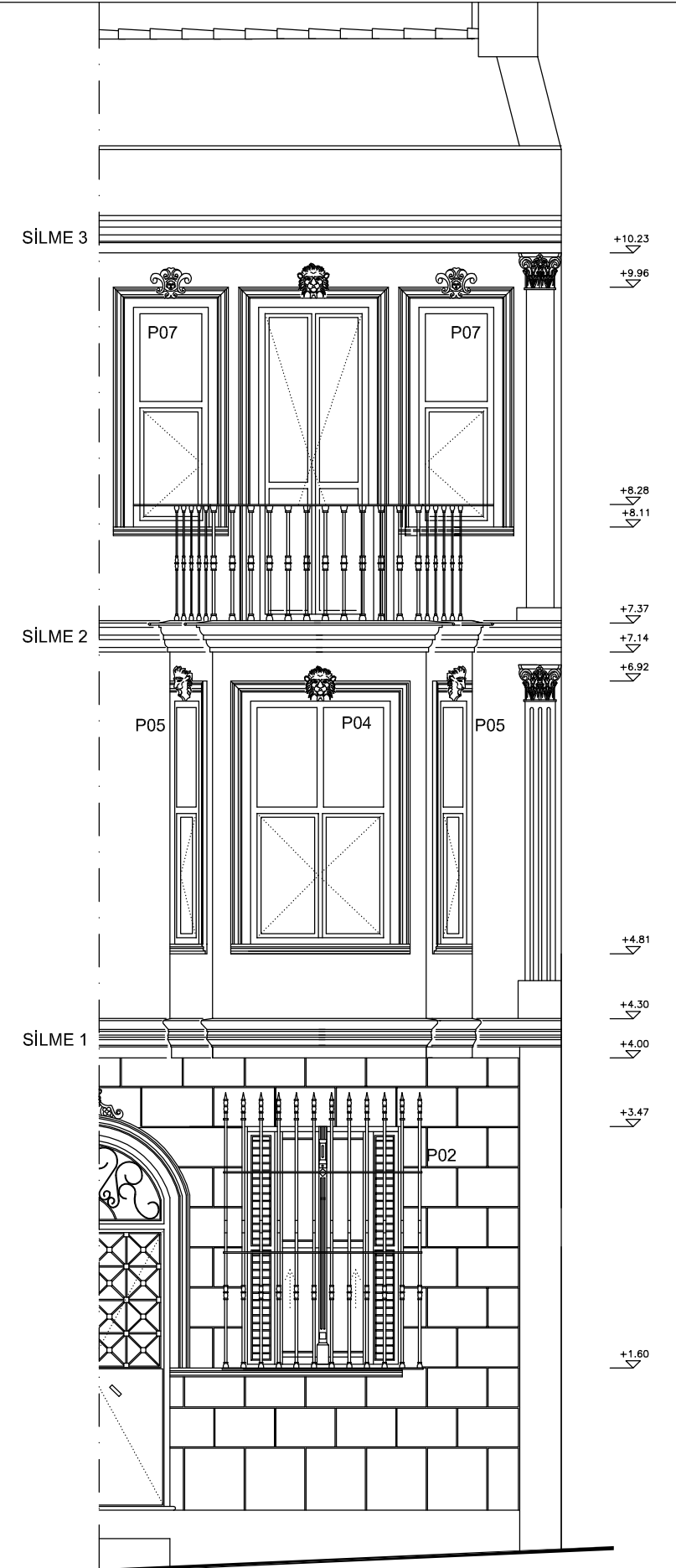
1. KAT SİSTEM PLANI



2. KAT SİSTEM PLANI

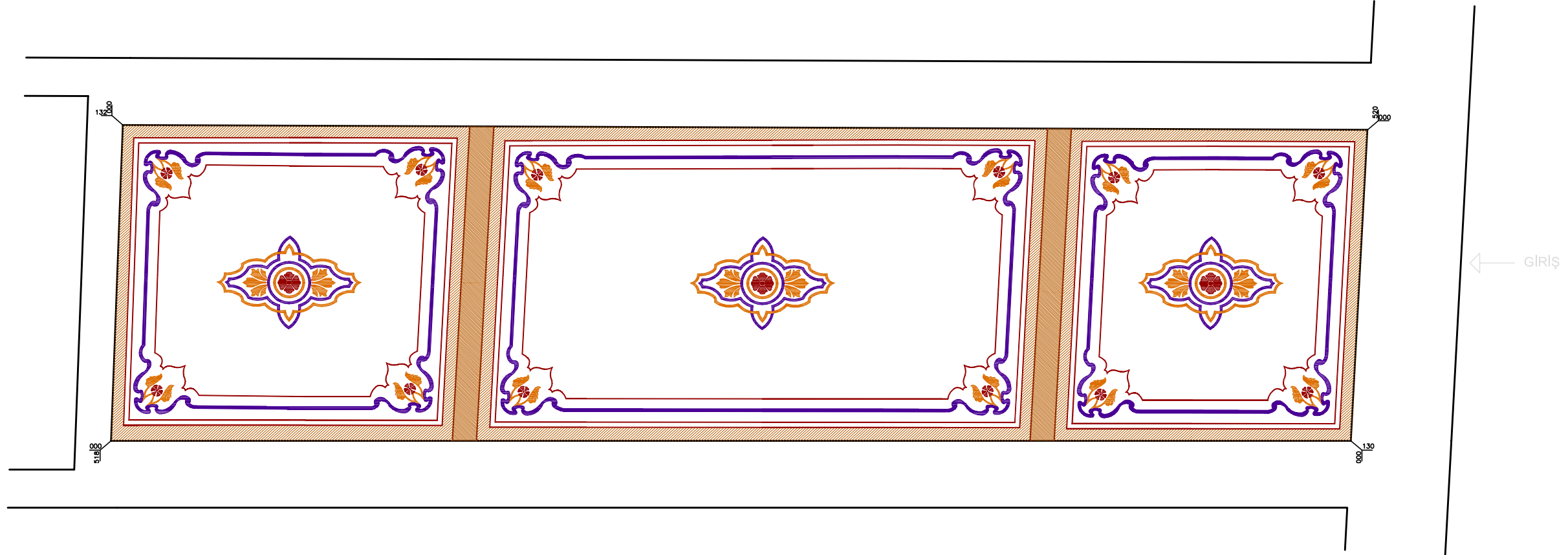


A-A SİSTEM KESİTİ




SİSTEM GÖRÜNÜŞÜ



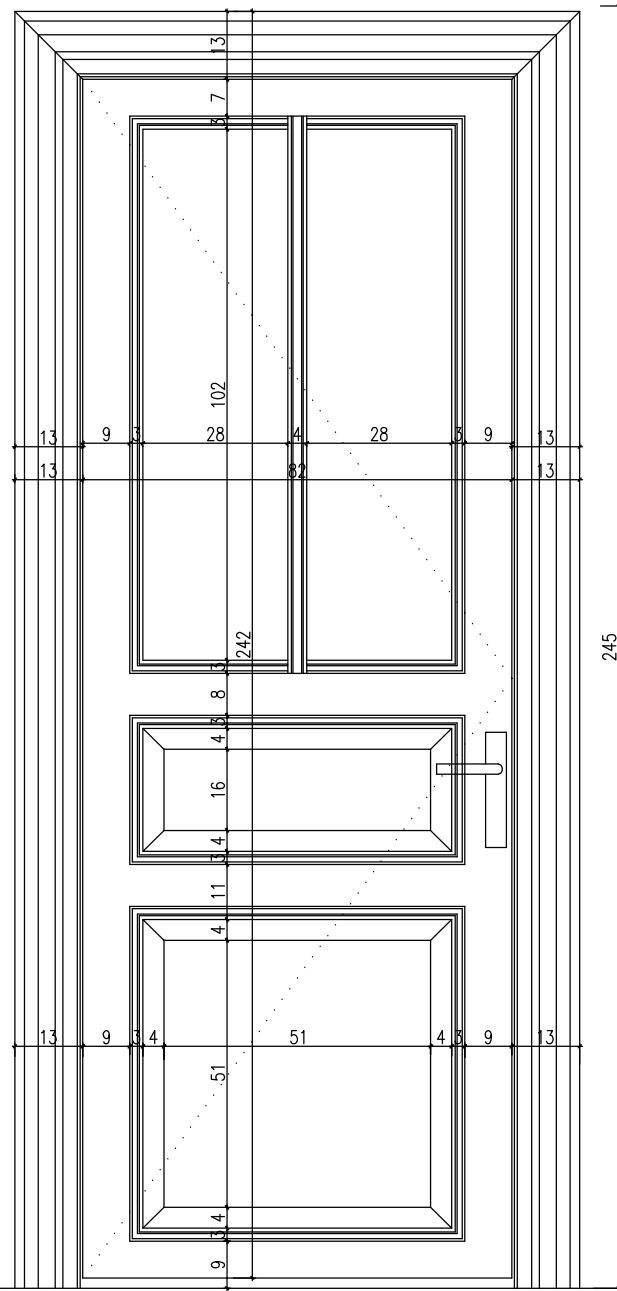


GİRİŞ HOLÜ TAVAN PLANI

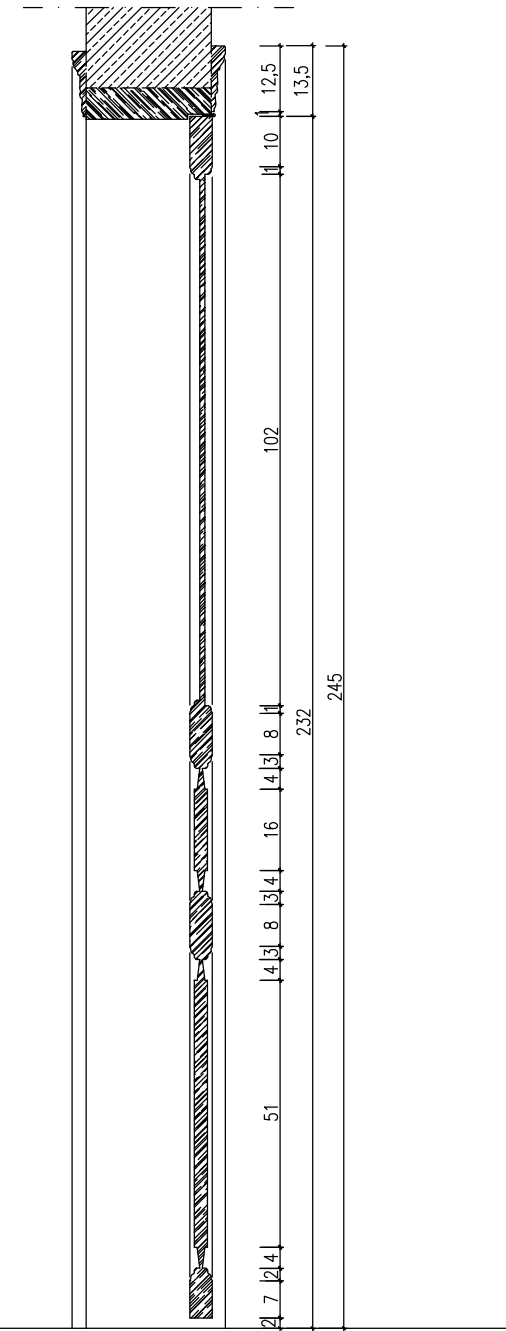


GİRİŞ HOLÜ DÖŞEME PLANI

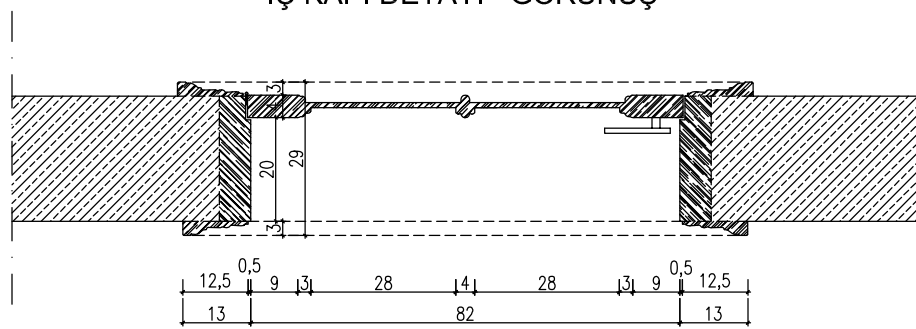





İÇ KAPI DETAYI - GÖRÜNÜŞ

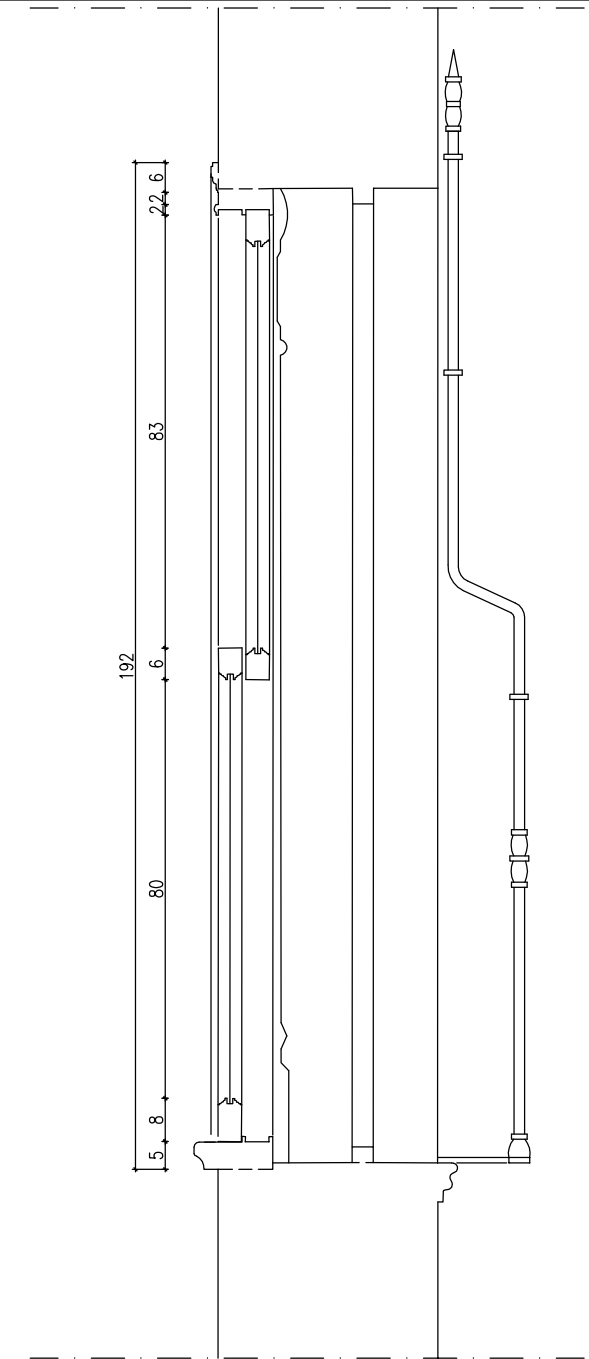
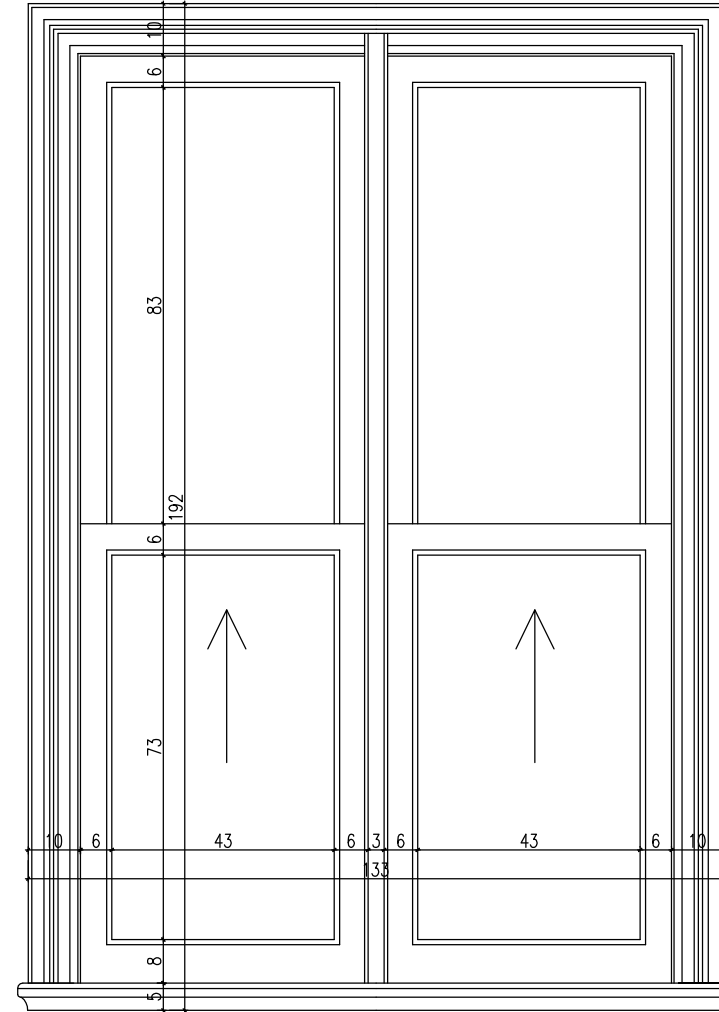
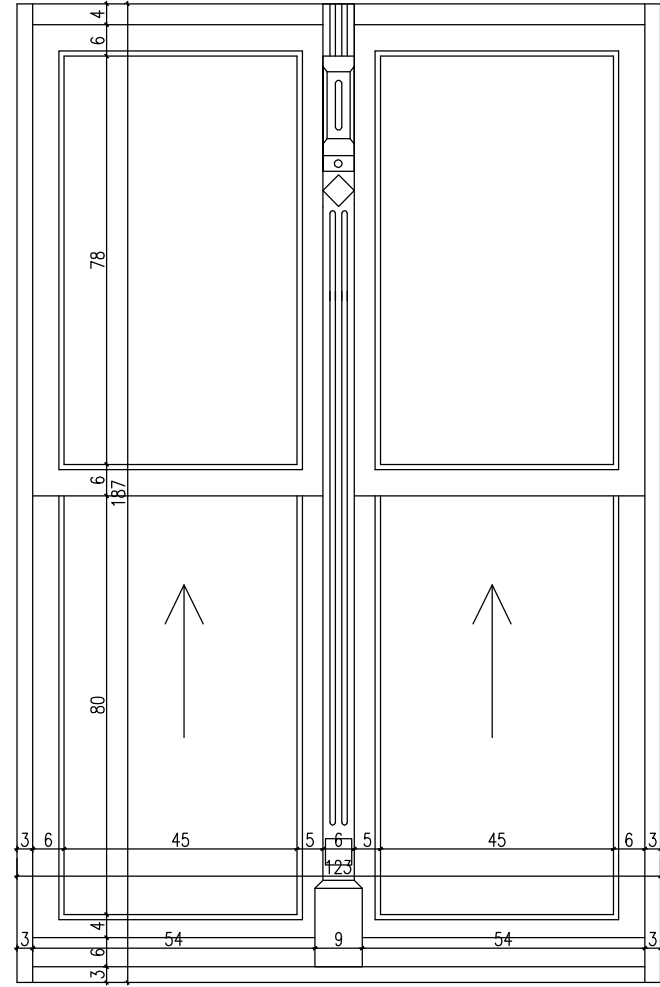


İÇ KAPI DETAYI - KESİT



İÇ KAPI DETAYI - PLAN







P 02 PENCERESİ DIŞ GÖRÜNÜŞÜ

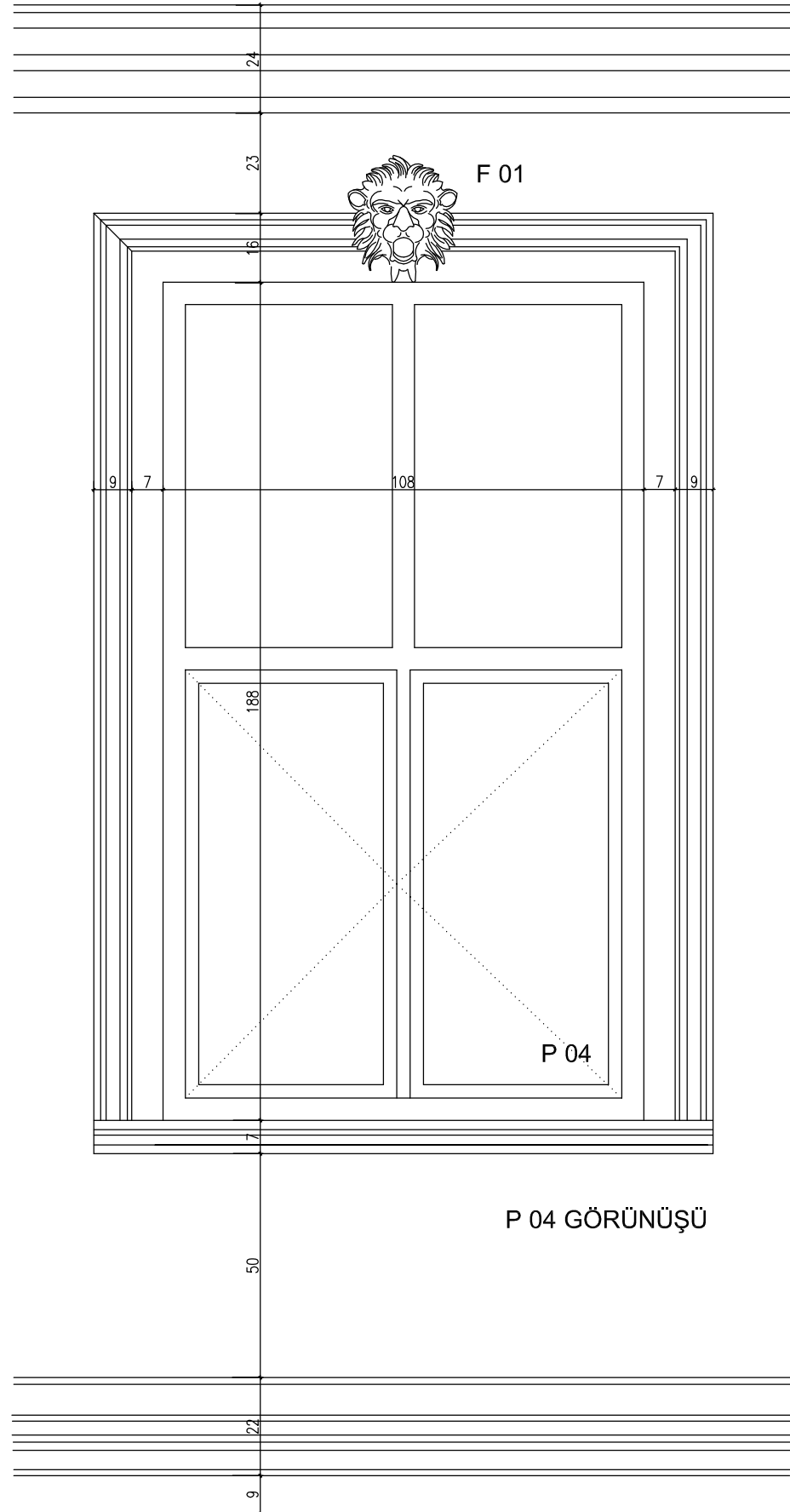
P 02 PENCERESİ İÇ GÖRÜNÜŞÜ

P 02 PENCERESİ KESİTİ

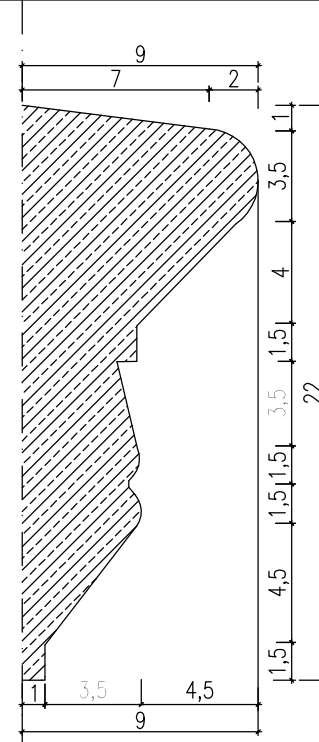


P 02 PENCERESİ PLANI

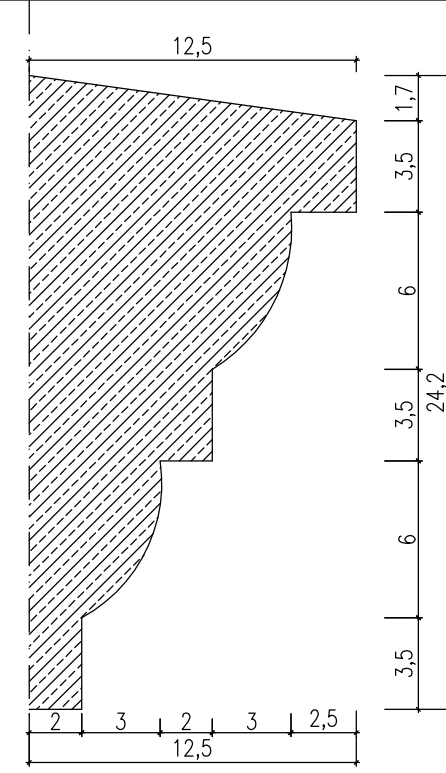





SİLME 2




SİLME 1 KESİTİ Ö:1/2




SİLME 2 KESİTİ Ö:1/2




ASLAN FİĞÜRÜ (F 01) ÖN GÖRÜNÜŞ Ö:1/2

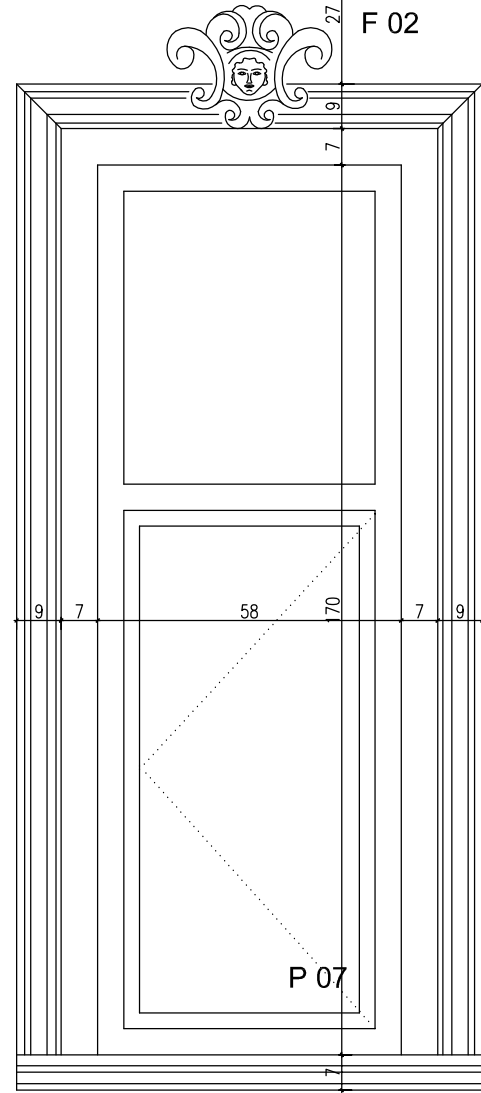


ASLAN FİĞÜRÜ (F 01) YAN GÖRÜNÜŞ Ö:1/2

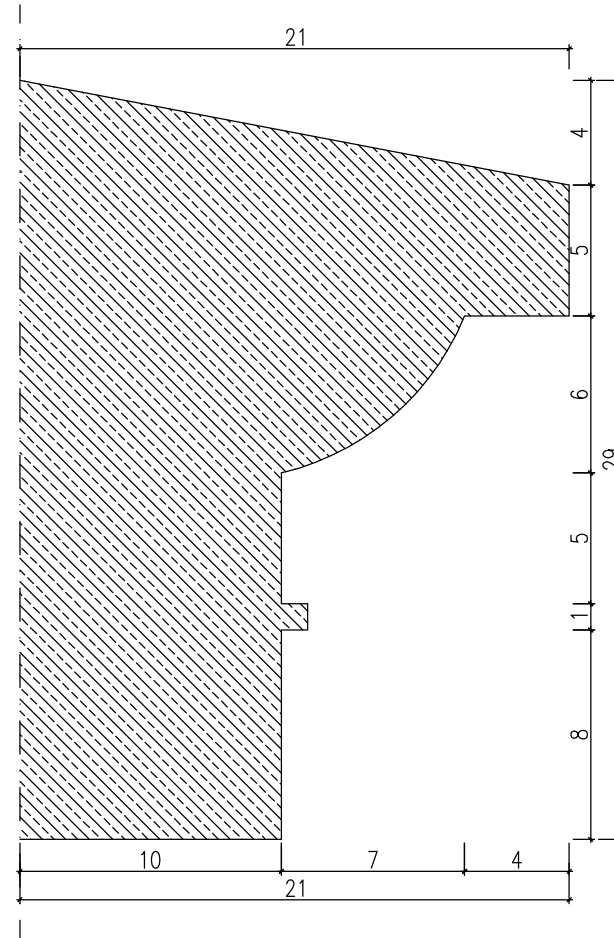





SİLME 3



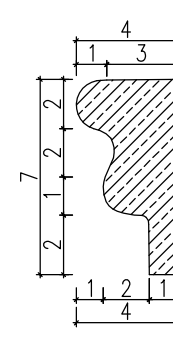
P 07 GÖRÜNÜŞÜ



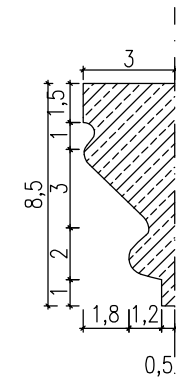
SİLME 3 KESİTİ Ö:1/2



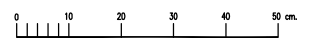
F02 GÖRÜNÜŞÜ Ö:1/2

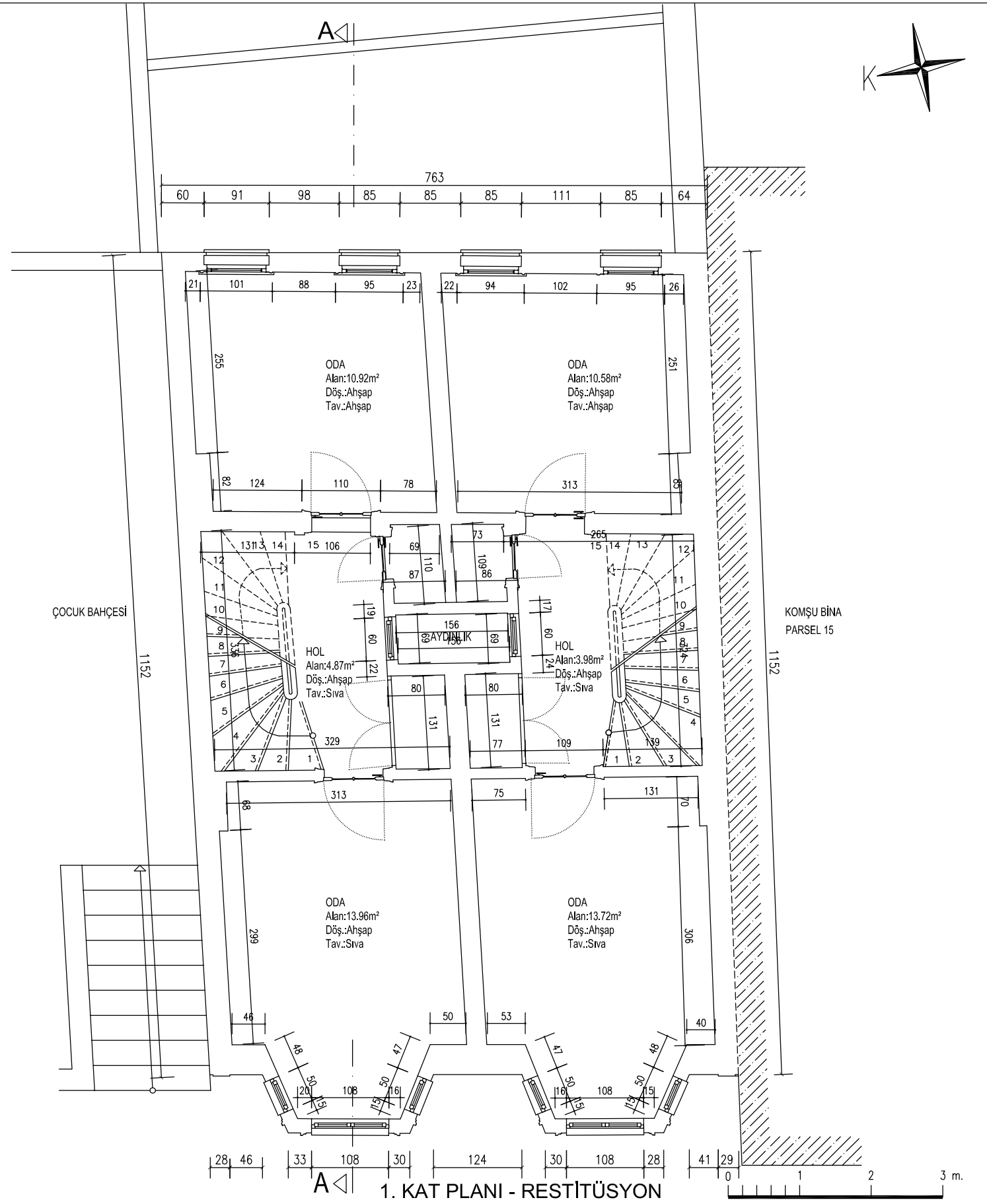
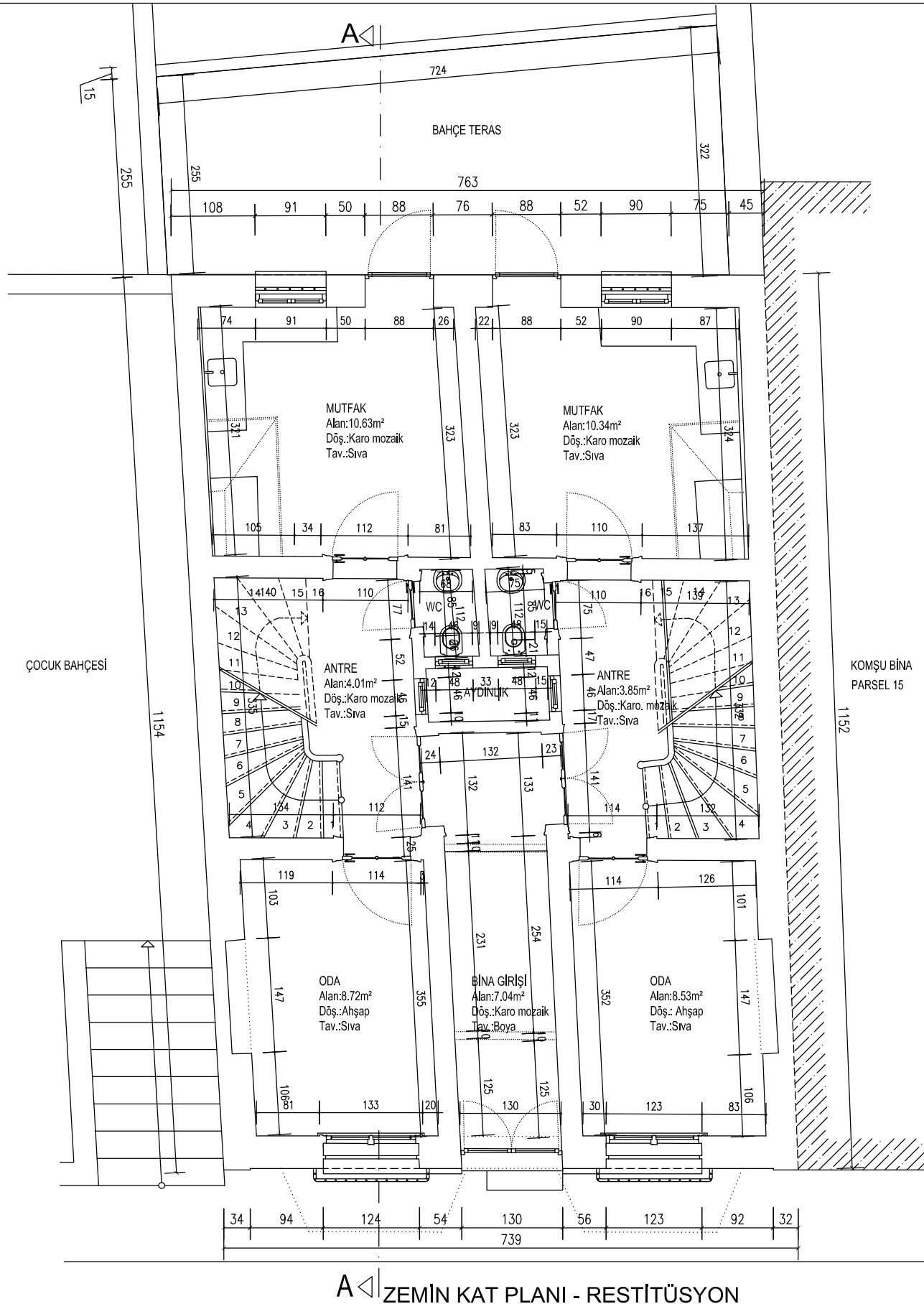


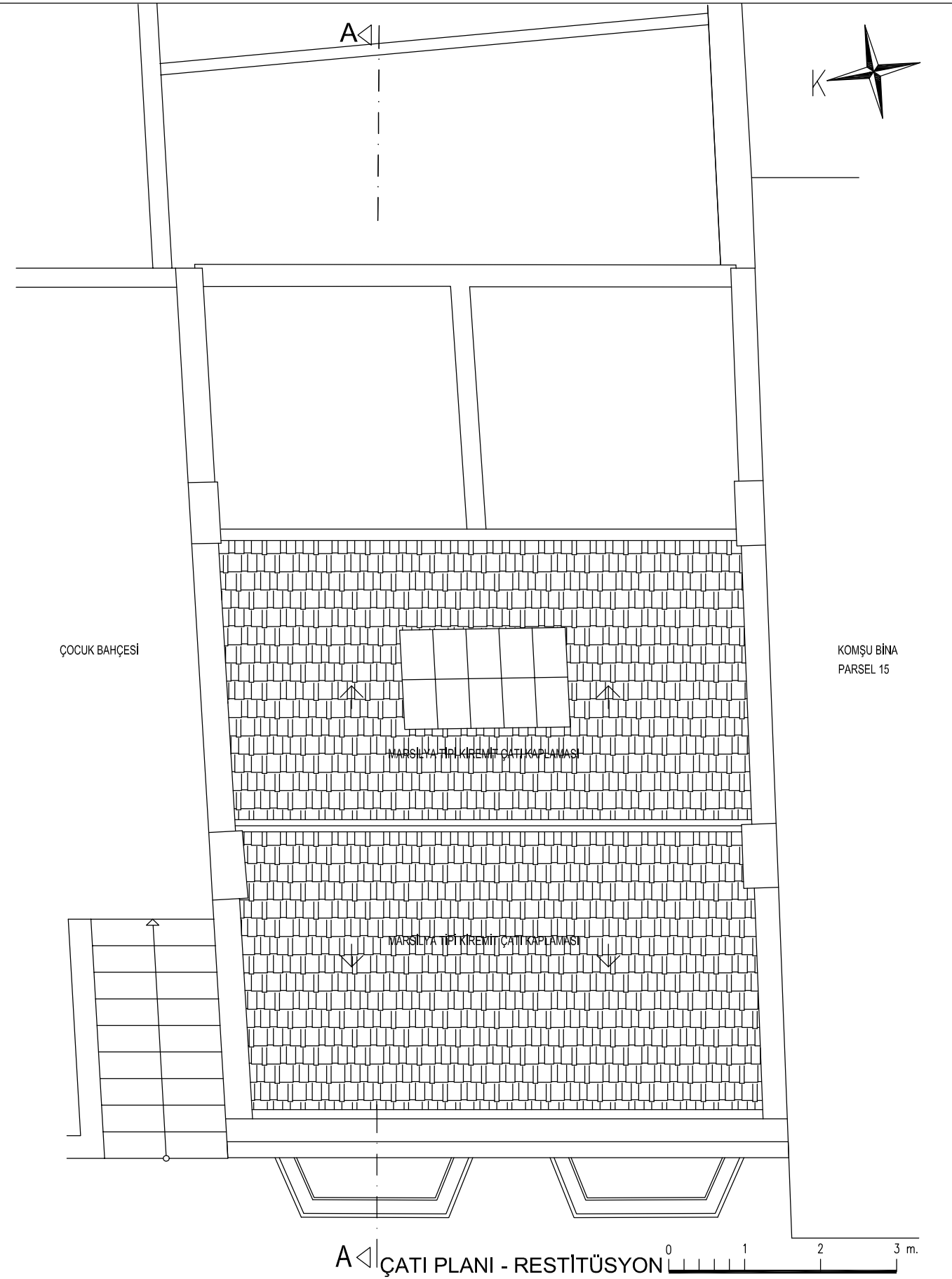
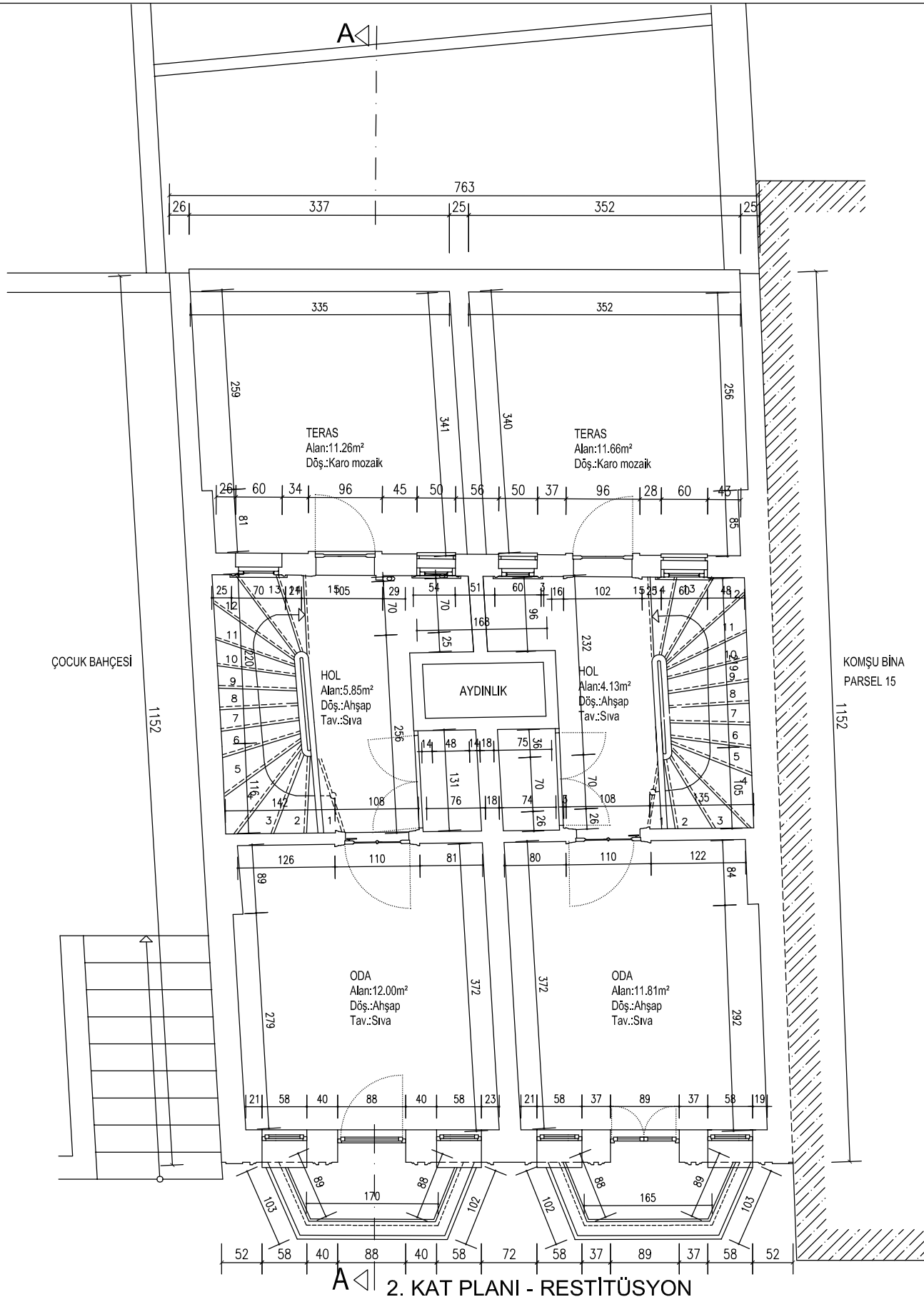
DENİZLİK KESİTİ Ö:1/2

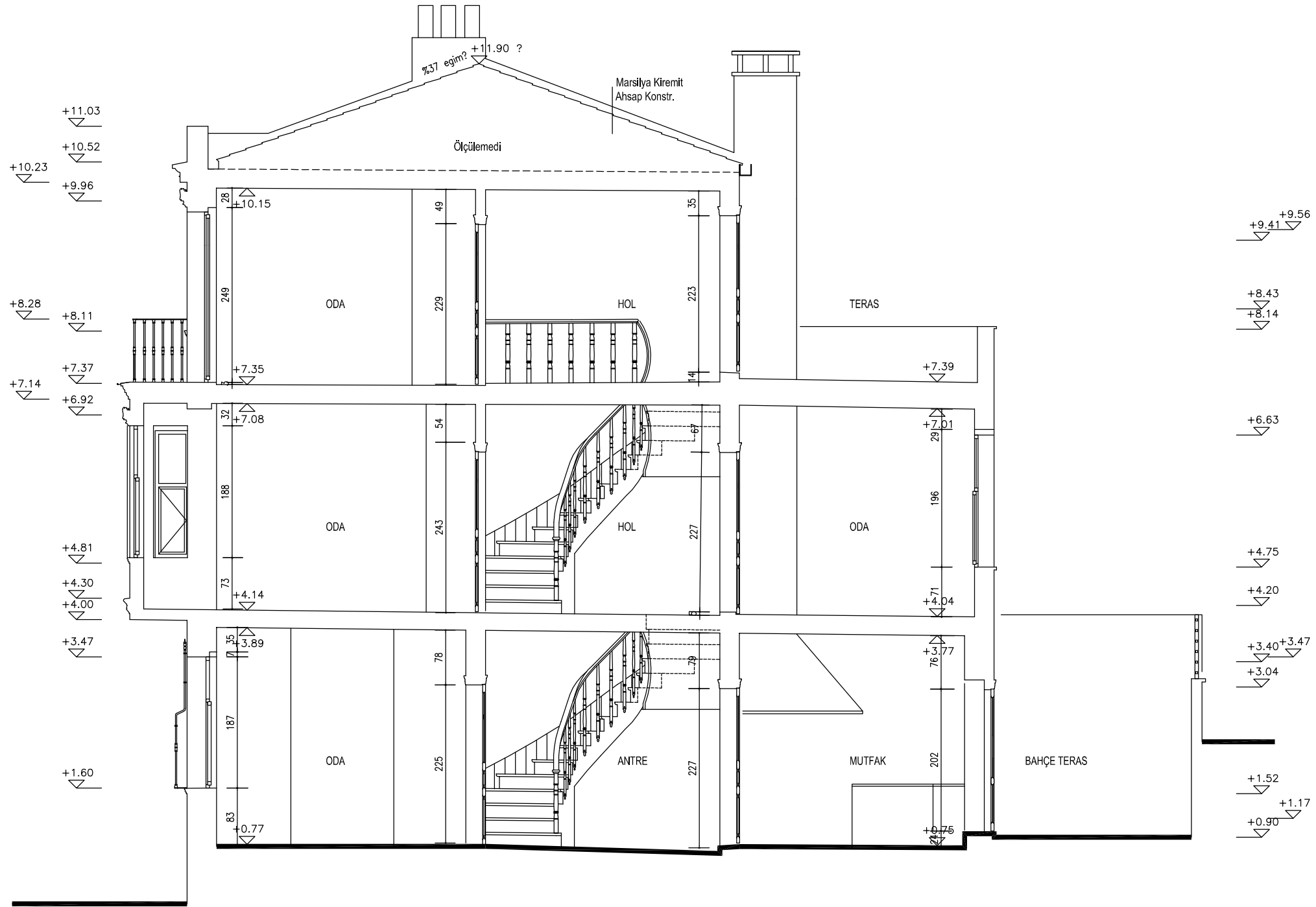


SÖVE KESİTİ Ö:1/2



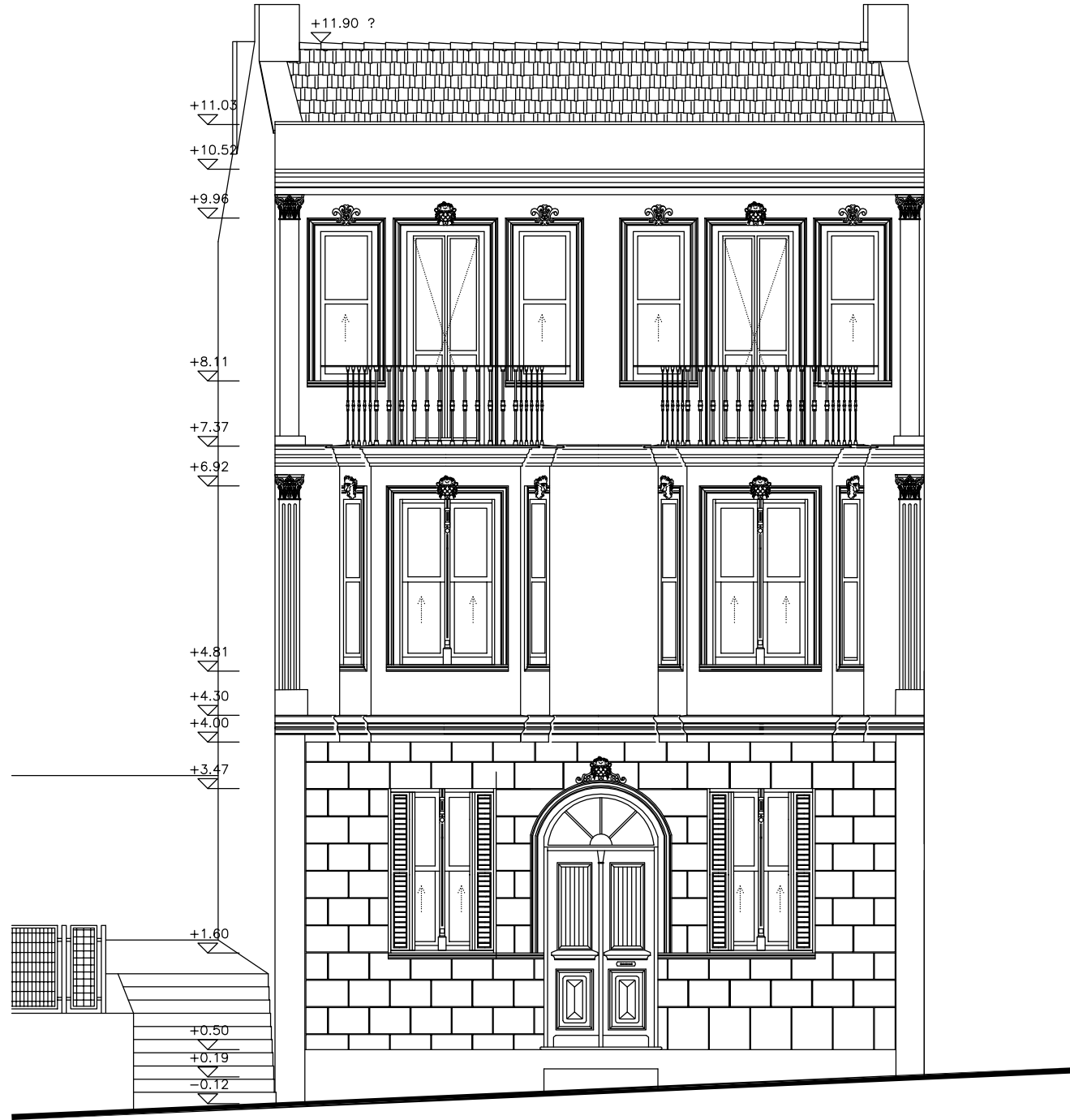




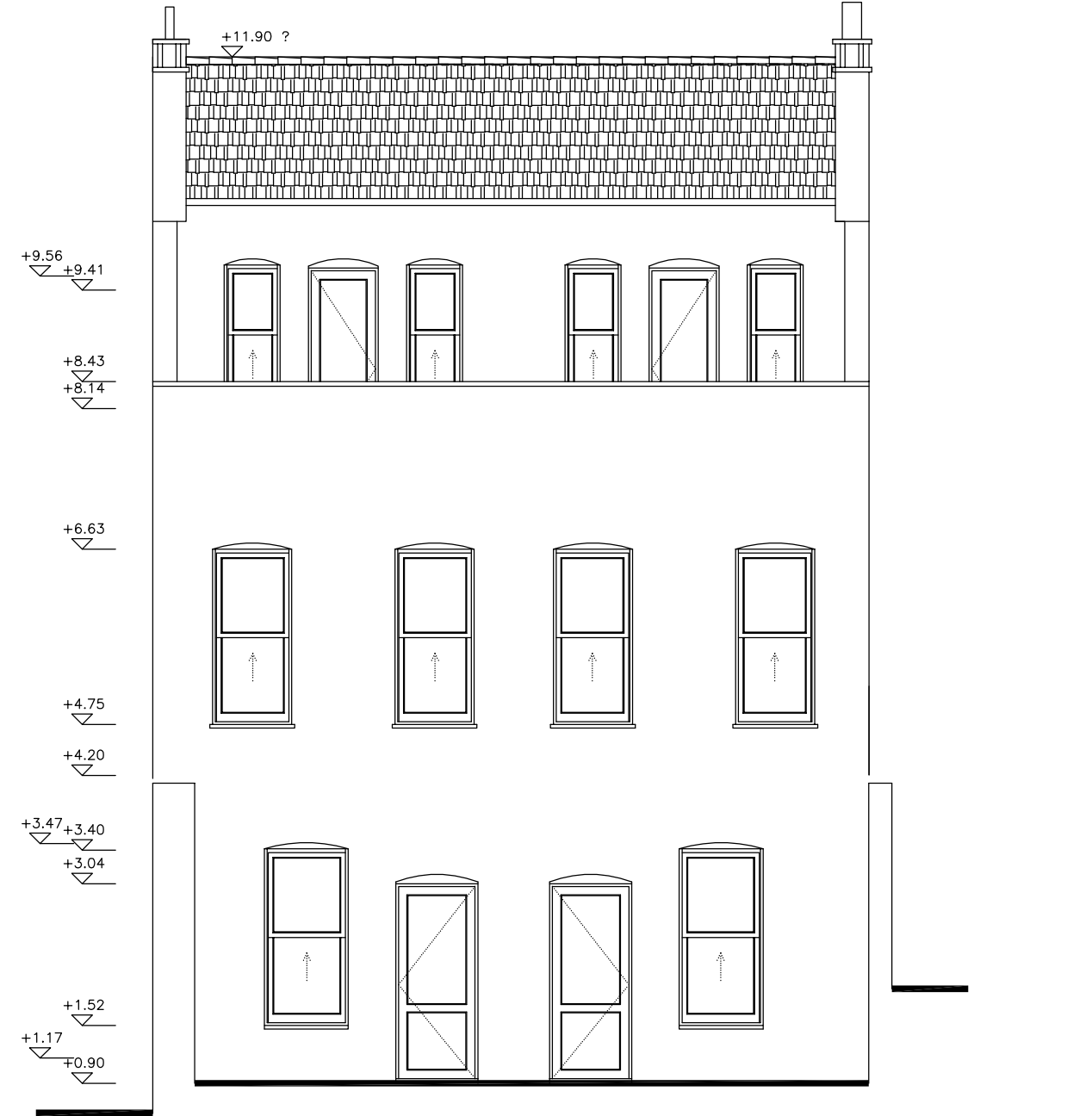


AA KESİTİ - RESTİTÜSYON



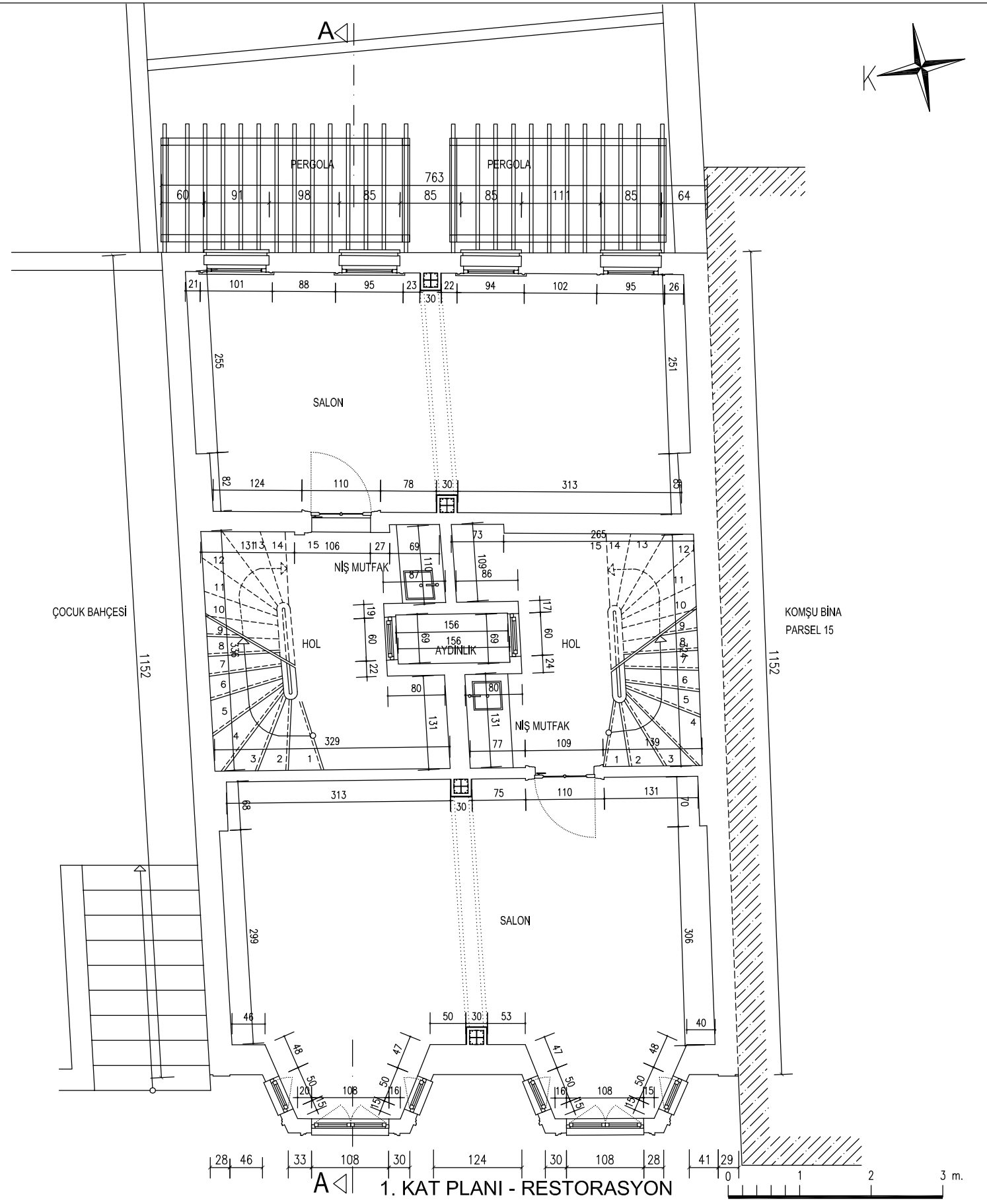
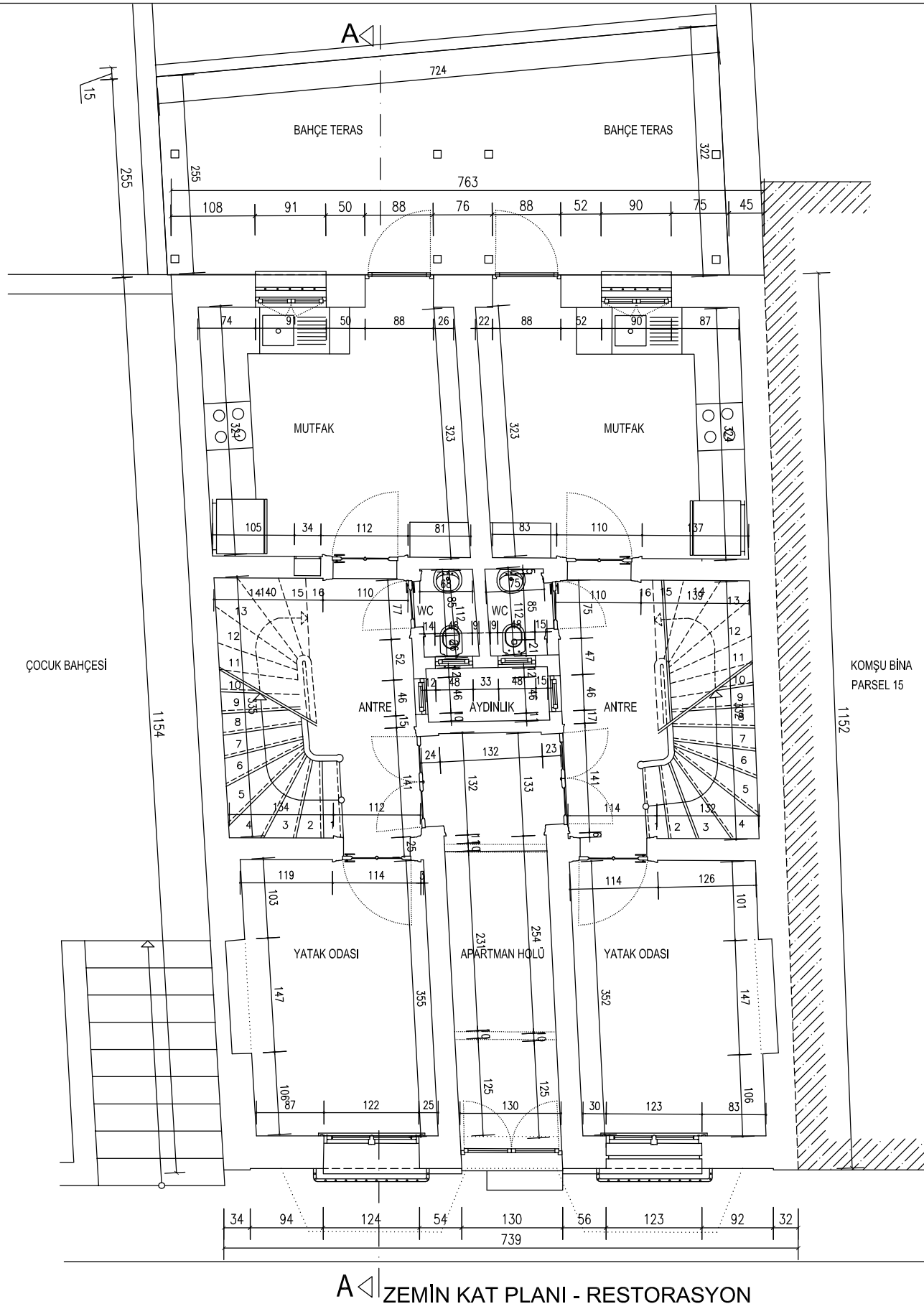


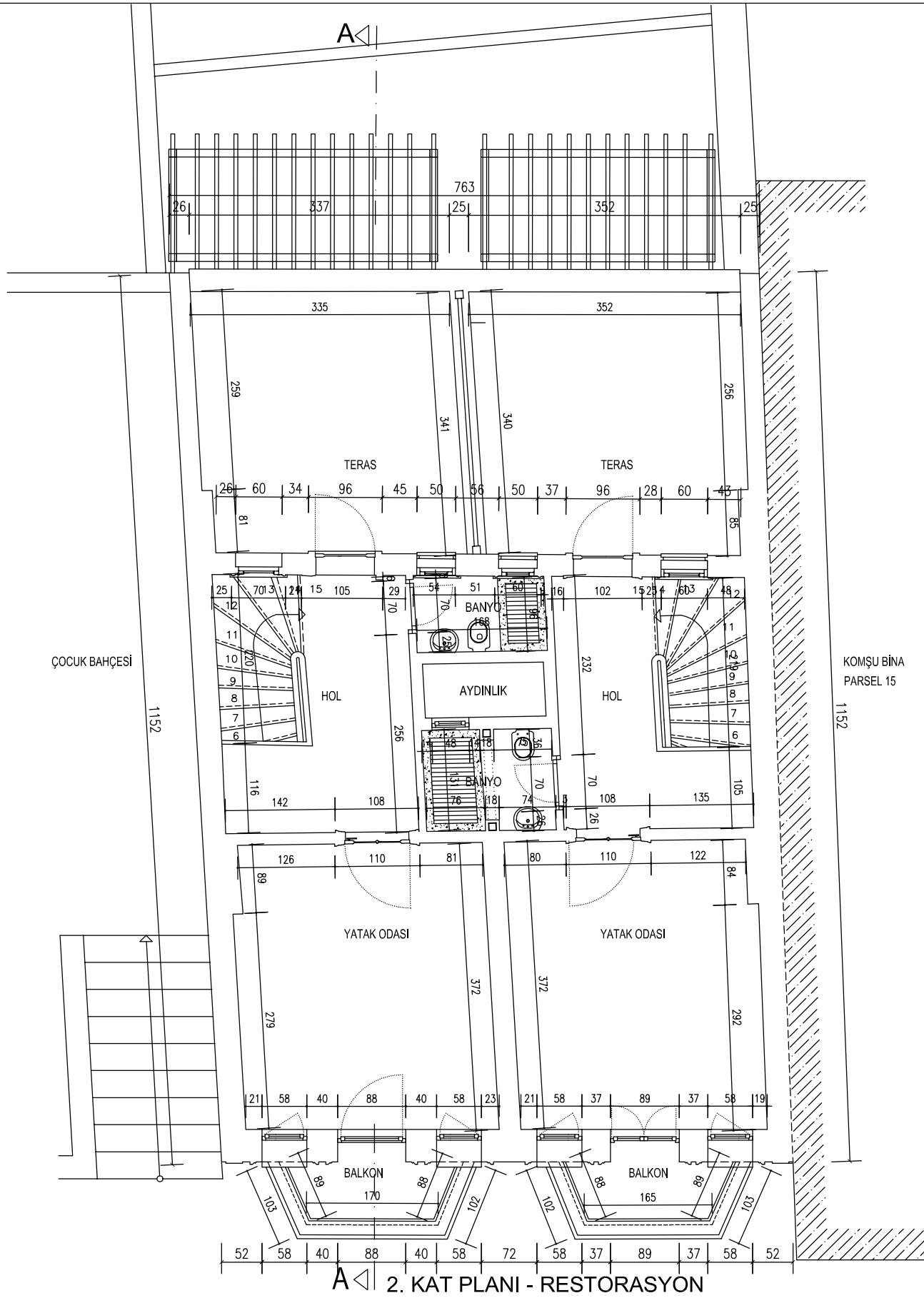
ÖN GÖRÜNÜŞ - RESTİTÜSYON



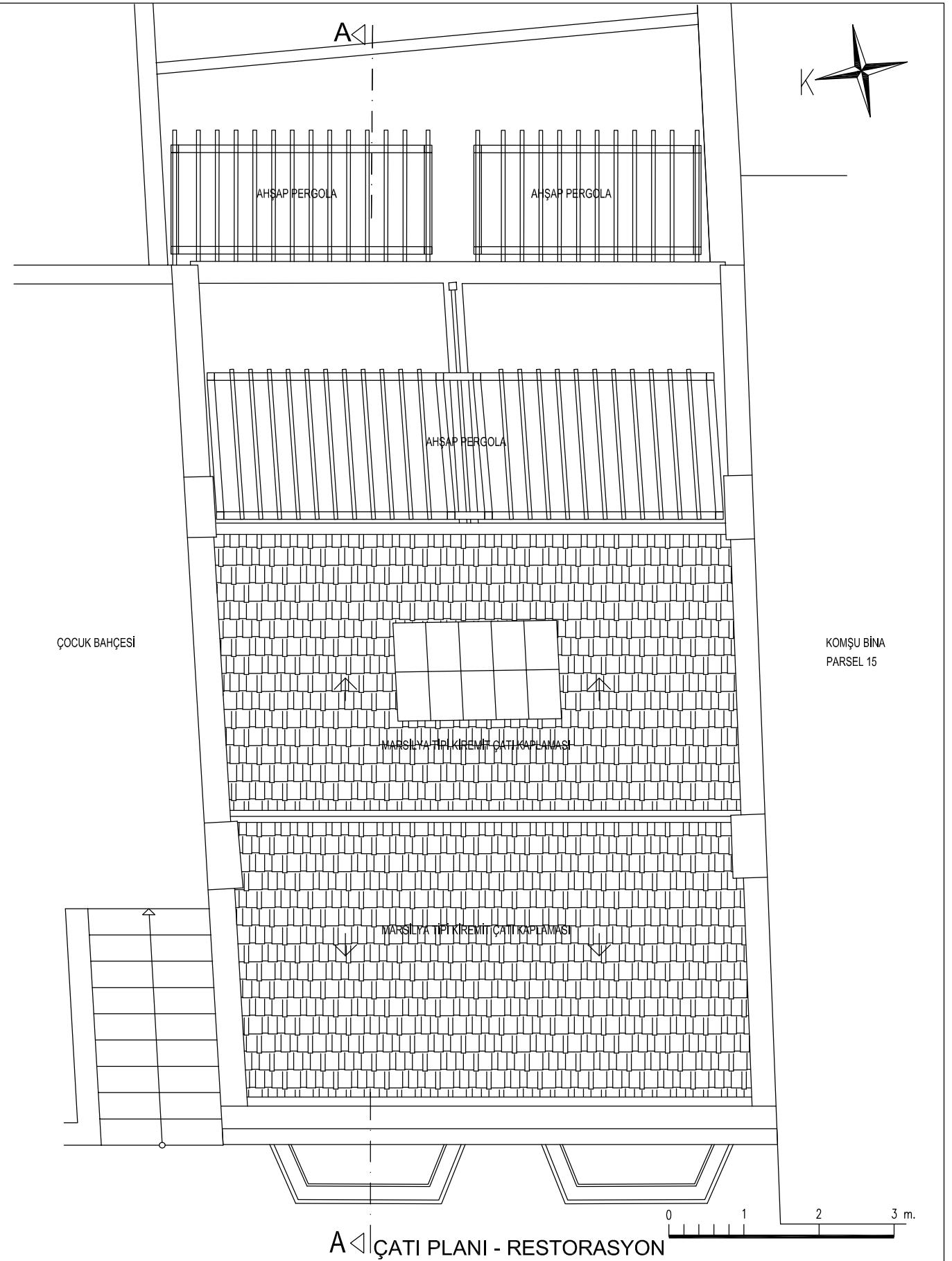
ARKA GÖRÜNÜŞ - RESTİTÜSYON



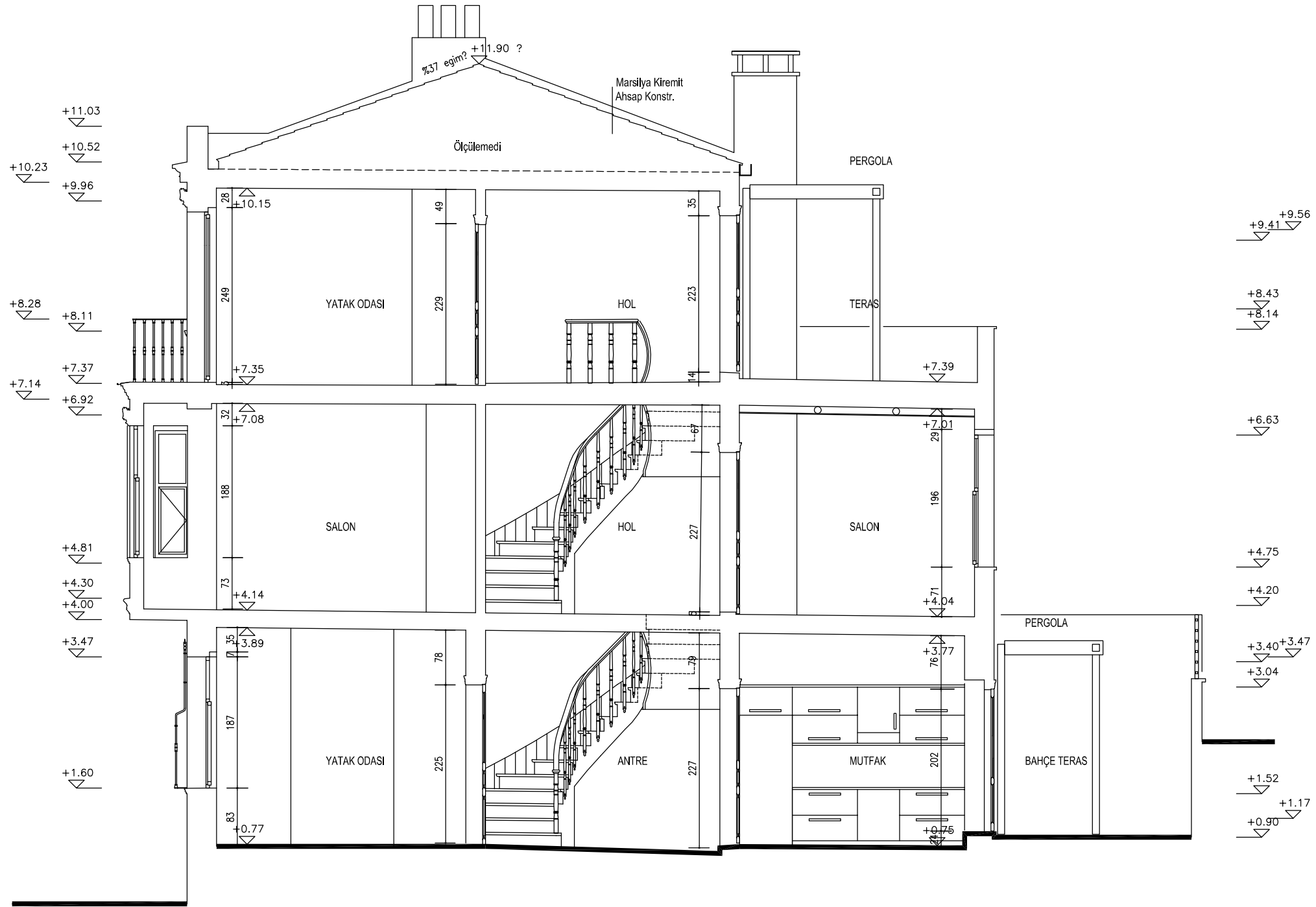


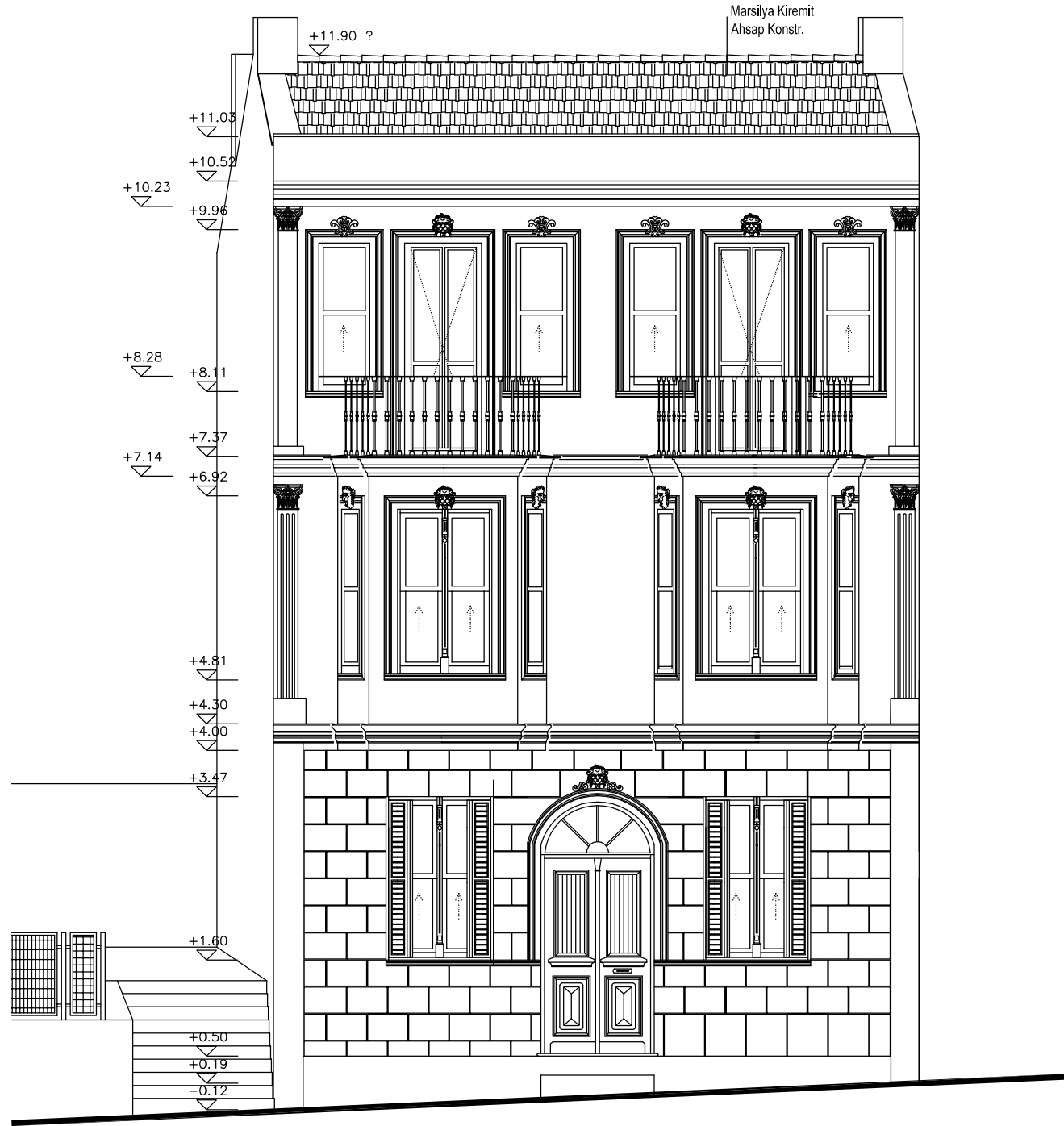


2. KAT PLANI - RESTORASYON



ÇATI PLANI - RESTORASYON



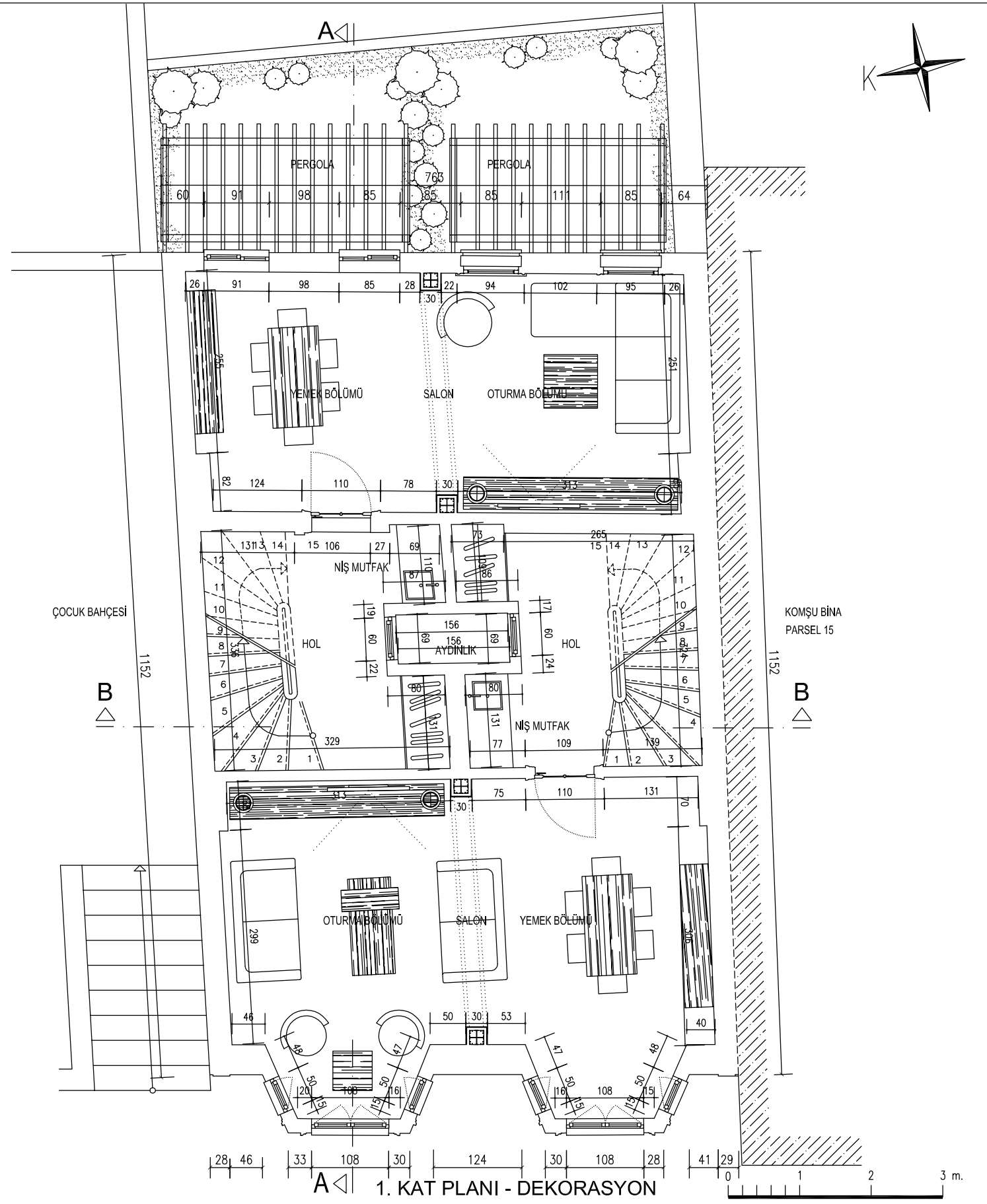
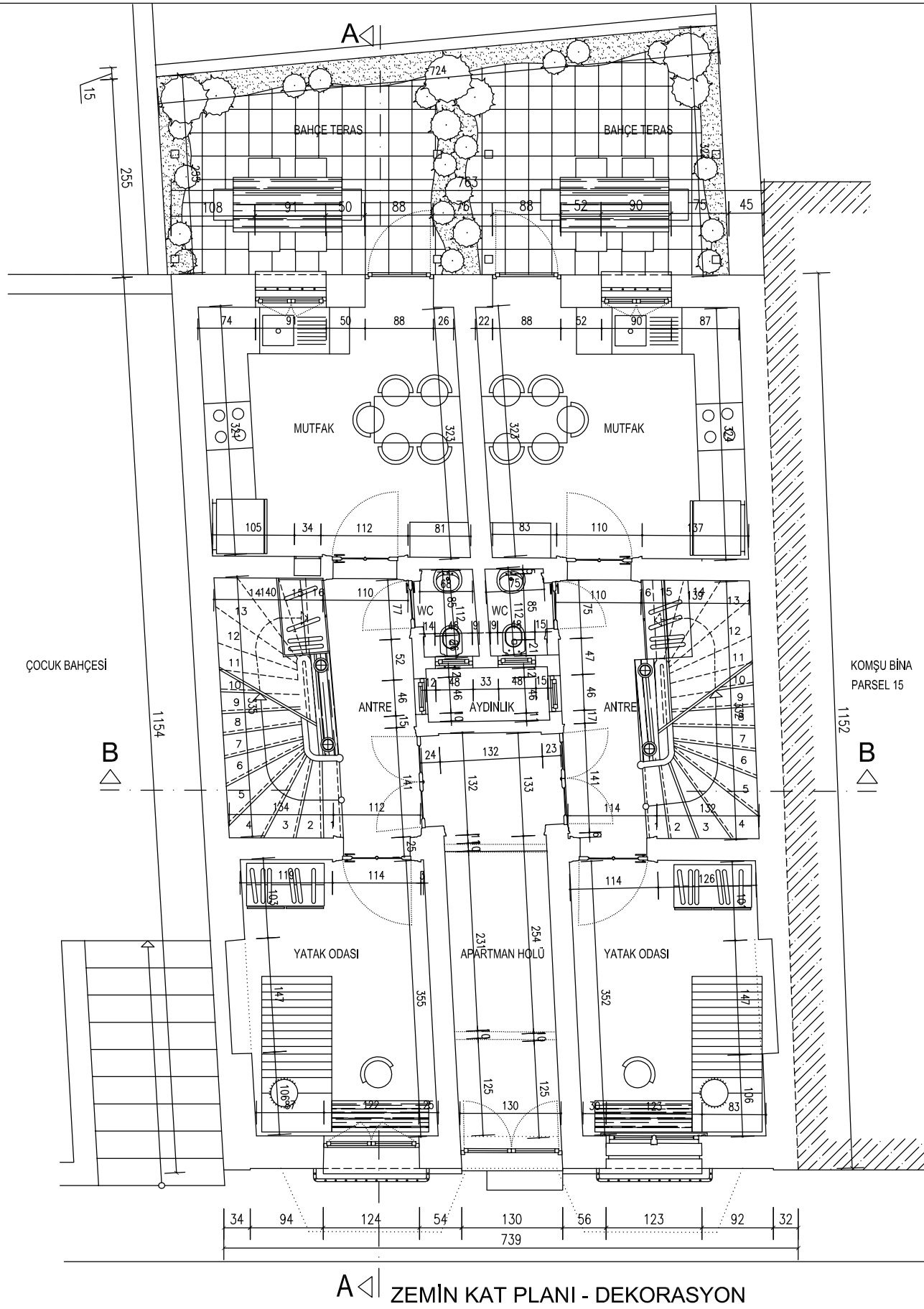


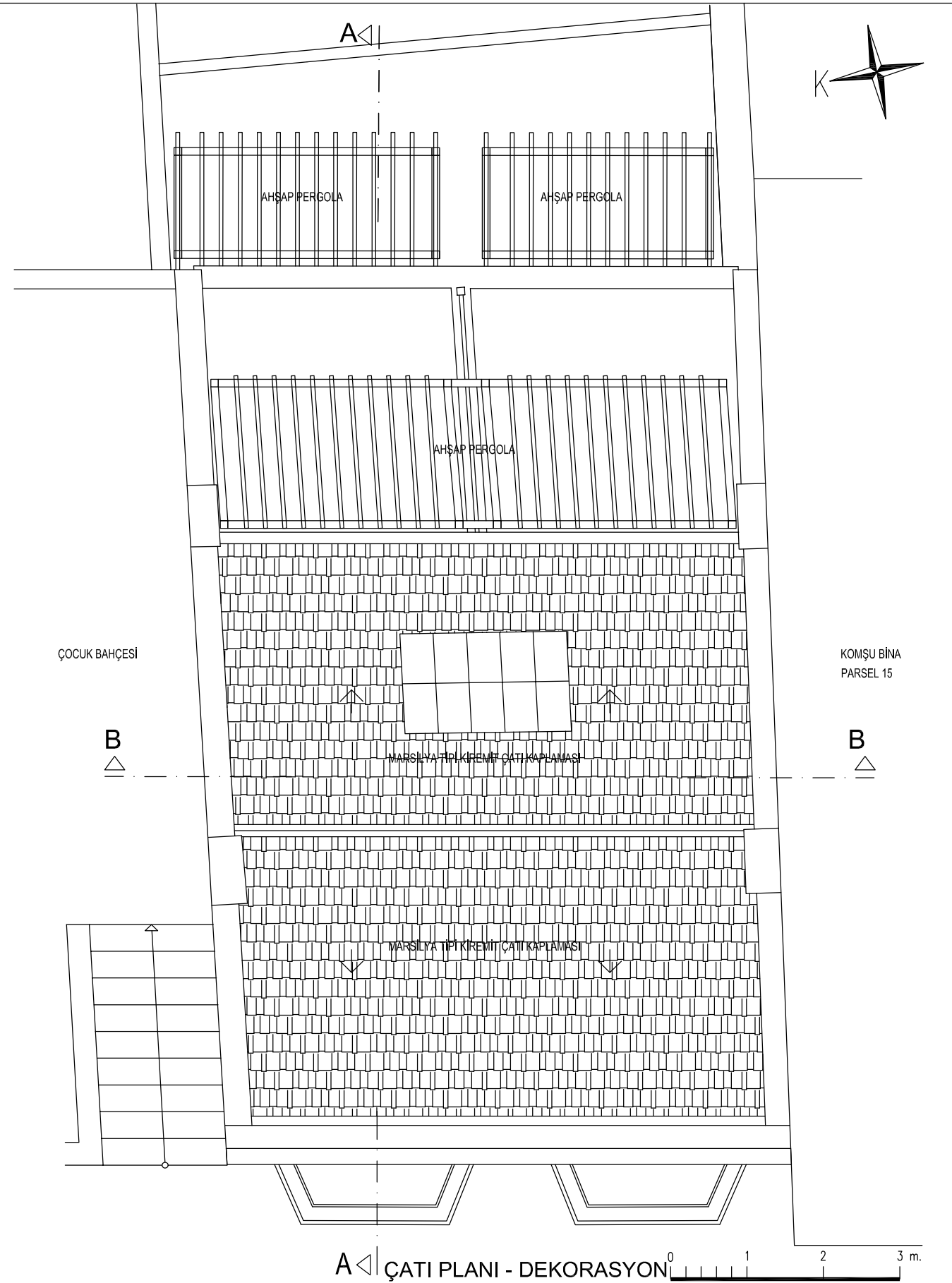
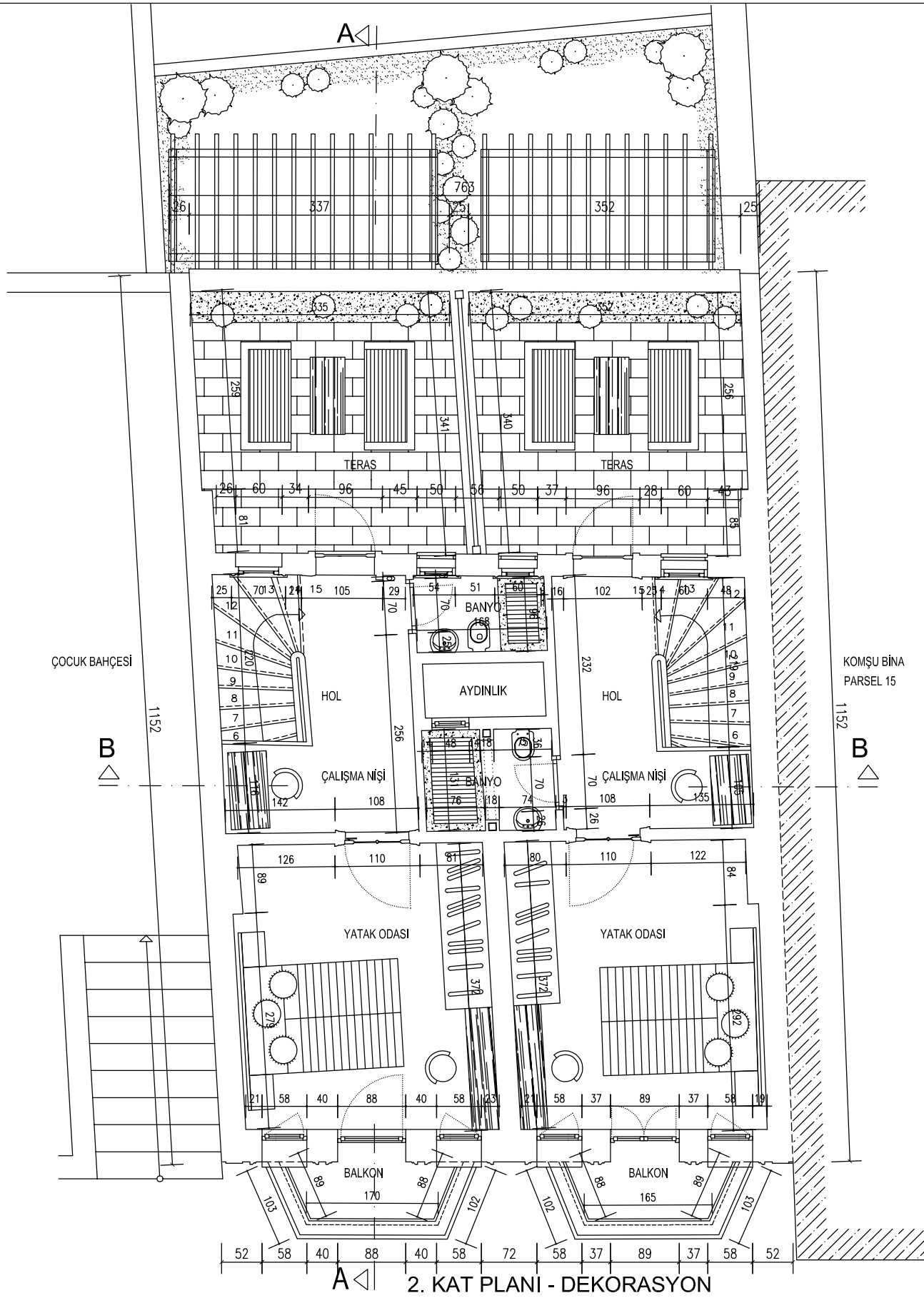
ÖN GÖRÜNÜŞ - RESTORASYON



ARKA GÖRÜNÜŞ - RESTORASYON







8. MAHALLE ÖLÇEĞİNDE BOZULMALAR ve KORUMA ÖNERİLERİ

8.1 Mahalle Ölçeğinde Bozulmalar

19. yy. sonlarında konut yerleşimi olan semt, 20. yy sonlarında Taksim Şişli aksının önemli bir ticaret alanına dönüşmesinden ve nüfusun artmasından yoğun olarak etkilenmiştir. Farklı yapı tipleri barındıran Cumhuriyet Caddesi ve arka sokaklar zaman içindeki değişimlerden de farklı etkilenmiştir.

1900-1925 tarihleri arasında Cumhuriyet Caddesi üzerinde inşa edilen tüm apartmanların ve bu caddeye yakın sokaklarda bulunan bazı yapıların, konut işlevleri ticaret olarak değiştirilmiş, zemin kat pencereleri genişletilerek vitrinlere dönüştürülmüş ve plan özellikleri değiştirilmiştir. 1925-1950 yılları arasında cadde üzerinde inşa edilen yapıların tamamının cephe karakterleri ile tarihi dokuya uyumlu olmasına rağmen, 1950 sonrası inşa edilen çoğu yapının tarihi yapılara uyumlu olmadığı gözlenmiştir. 1950 sonrasında yeniden yapılanan caddede, bölgede uygulanan imar planının yüksek katlılaşmaya izin vermesiyle, 6-7 katı aşan yükseklikte, yapı adalarının birleştirilerek geniş cepheli apartmanların inşa edildiği görülmektedir. Bu dönemde tarihi yapılara eklenen katlarla birlikte yeni yapılara da ek katlar yapılarak, cephe karakterleri bozulmuştur. Cadde üzerinde son zamanlarda ortaya çıkan giydirme cephelerle giydirilmiş, prekast cephe elemanlarının kullanıldığı, zemin kat ve üst katlarda büyük reklam panolarının bulunduğu yapılara da rastlanmaktadır. Mevcut Cumhuriyet Caddesi silüetinde tarihi değer taşıyan yapıların azlığı ve yeni yapıların baskınlığı dikkat çekmektedir.

Arka sokaklarda konut olarak kullanılmaya devam eden ve tek aile için planlanmış tarihi yapıların çoğu, cumbaların yıkılması, balkonların kapatılması, cephe süsleme elemanlarının çıkarılması ve cephe kaplama malzemesinin değiştirilmesi gibi bilinçsiz müdahalelere veya yanlış restorasyonlara maruz kalmıştır. Birçok tarihi yapıda ahşap doğramalar, pvc veya alüminyum doğramalarla yenilenmiş ve orijinal şekilleri değiştirilmiştir. Bu yapılar birden fazla ailenin yaşabilmesi için yeniden düzenmiş; plan özellikleri değiştirilmiş, yeni katlar eklenerek yapıların hacmi büyütülmüştür. Eski yapıların bir kısmında 2-3 basamakla bodrum katlara iniş sağlanmış ve bu katlar bakkal, berber gibi küçük ticarethanelere dönüştürülmüştür. Bölgede terk edilmiş veya bakımsız bırakılmış eski yapılara, cephe çatlaklarına ve kirlenmelere sıklıkla rastlanmaktadır.

Arka sokaklarda bazı yeni yapılar inşa edilirken, 2-3 katlı müstakil konutlar yıkılarak, eski yapı parselleri birleştirilmiş ve eski sokak dokusuna uyumsuz, geniş cepheli, 5-6 katlı apartmanlar inşa edilmiştir. Bölgedeki bazı yeni ve eski yapıların zemin katları otopark olarak kullanılmak amacıyla değiştirilmiş, bu şekilde bölgenin otopark ihtiyacı karşılanmaya çalışılmıştır.



Fotoğraf 8.1 Zemin katı ticarethane olarak değiştirilen yapı, Ada 597-Parsel 20



Fotoğraf 8.2 Cumbası yıkılmış ve süslemeleri sökülmüş yapı, Ada 617-Parsel 20



Fotoğraf 8.3 Restorasyon öncesi, Ada 608-Parsel 7 (1997 Kurul Arşivi)



Fotoğraf 8.4 Restorasyon sonrası kat eklenmiş, Ada 608-Parsel 7 (2006)



Fotoğraf 8.5 Restorasyon öncesi, Ada 609-Parsel 22 (Kurul Arşivi)



Fotoğraf 8.6 Restorasyon sonrası kat eklenmiş, Ada 609-Parsel 22 (2006)

8.2 Mahalle Ölçeğinde Koruma Önerileri

Mahalle ölçeğinde koruma anlayışının olmayışının olmaması ve yerel yönetimin yanlış uygulamaları sonucu yüksek katlı yapılaşmaya rastlanmaktadır. Bu bölgede, koruma odaklı bir imar çalışması yapılmalı yeni yapılacak yapıların kat adetleri ve cephe genişliklerine sınırlamalar getirilmelidir. Yeni yapı izinleri verilirken, sokak cephesini kapsayan bir silüet çalışması zorunlu kılınabilir. Yeni yapıların tarihi değer taşıyan yapıların karakteristik özellikleri dikkate alınarak tasarlanması sağlanmalı ve sokaklarda ki cephe uyumsuzlukları engellenmelidir. Mahallede bulunan tarihi değer taşıyan 129 yapıdan sadece 35'i tescilli olup koruma altındadır. Bu bölgede, tek yapı ölçeğinde tescil çalışmaları yapılmalı ve tarihi değer taşıyan yapılar koruma altına alınmalıdır.

Cumhuriyet caddesi üzerinde bulunan 7-8 katlı tarihi değer taşıyan yapılar göz önüne alınarak bu cadde boyunca yapılara 8 kat sınırlaması getirilebilir. Arka yapı adalarında ise yapı tipine göre kat adetlerinin değişkenlik göstermesi nedeniyle, yükseklik sınırlaması sokak silüetine uyumu düşünülerek her yapı parseline ayrı getirilmelidir. Bölgedeki otopark ihtiyacı yeni yapılaşmanın yoğun olduğu Elmadağ Caddesi'nin Dolapdere istikametindeki bölümünde yapılacak yeni bir yapı ile karşılanabilir. Bu yapıda bodrum katlar otopark olarak değerlendirilirken, otopark üstü park olarak tasarlanabilir ve bölgenin yeşil alan eksikliği tamamlanabilir.

İlave kat yapımı kontrol altına alınmalı, bilinçsiz yapılan ek katlara müsaade edilmemelidir. Kimyasal veya fiziksel yöntemlerle kirli cepheler temizlenmelidir. Tarihi değer taşıyan yapılarda yapılacak yenilemelerde, plan ve cephe düzeni özgünlüğünü tamamen bozacak müdahaleden kaçınılmalı, günümüz ihtiyaçlarını kısmen karşılayabilmeleri ve yaşamlarını daha uzun sürdürebilmeleri amaçlanmalıdır. Bakımsız bırakılan veya kaderlerine terk edilen yapılara müdahale edilmesi zorunlu kılınmalı ve daha fazla zarar görmeleri engellenmelidir.



Fotoğraf 8.7 Zemin katı deęiřtirilmiř yapı, Ada 598-Parsel 5



Fotoğraf 8.8 Cephe kaplaması ve pencereleri deęiřtirilmiř yapı, Ada 597-Parsel 17



Fotoğraf 8.9 Özgünlüğünü kaybetmiş yapı, Ada 608-Parsel 4



Fotoğraf 8.10 Cephesi kirlenmiş ve tahrip olmuş yapı, Ada 609-Parsel 21

8.3 Sonuç

19. yüzyıl başlarında Osmanlı'da Batılılaşma olarak tanımlanan değişim ile birlikte, yabancılara tanınan haklardan yararlanmak isteyen gayrimüslimler İstanbul'a gelmiş ve nüfusun giderek artmasıyla kent sur dışına doğru yayılmaya başlamıştır. 19. yüzyılda gayrimüslimlerin yoğunlukla yaşadığı Pera'da çıkan yangınların sonucunda Pangaltı'da, gayrimüslim ailelerin yaşadığı tek tük yerleşim bölgeleri oluşmaya başlamıştır. Bu yerleşmelerin başlamasından sonra bölgede, Surp Agop Hastanesi, Artigiana Düşkünler Evi, Saint Esprit Kilisesi, Notre Dame de Sion okulu gibi kamu binaları ile Taşkışla ve Mekteb-i Harbiye gibi askeri yapıların inşaa edilmesi, bu önemli yapıların yakınına yapı adalarından oluşan planlı bir mahallenin ve tramvay hattının kurulması ile İstanbul'un yeni gelişim aksı olan Taksim-Şişli yönü desteklenmiştir. 19. yüzyıl ortalarında Taksim'in ilerisinde şehrin son noktası olarak tanımlanan Pangaltı semti, 21. yüzyılın başında Taksim'den Maslak'a kadar uzanan aksın başlama noktasıdır ve konumu itibariyle şehrin önemli bir bölgesidir.

Günümüzde Pangaltı semti Ergenekon, Dolapdere ve Halaskargazi Caddelerinin kesiştiği küçük bir alan olarak tanımlanmasına rağmen 20. yy ortalarına kadar Taksim'den bugünkü Pangaltı'ya kadar uzanan bölgeye Pangaltı adı verilmekteydi. Notre Dame de Sion Lisesi, Saint Esprit Kilisesi ve çevresini kapsayan alan zamanla Pangaltı adını kaybederek Elmadağ olarak adlandırılmaya başlanmıştır. Çalışma alanında, kaynaklar ve eski haritalar hariç, Pangaltı isminin kullanıldığı hiçbir örneğe rastlanılmaması şaşırtıcı olmakla birlikte, eski Pangaltı semtinin sınırları konusunda yanıltıcı olmaktadır.

Çalışma alanı kapsamında incelenen 379 adet yapıdan 129'unun korunması gerekli yapı olduğu tespit edilmiştir ve Pervititch Haritalarına bakıldığında 1925 yılında var olan birçok yapının yıkılarak yerlerine yenilerinin yapıldığı görülmektedir. Bölgede yıkılmadan ayakta kalabilmiş korunması gerekli yapılar içinde mütevazı, bitişik nizam, cumbalı, müstakil sıra evlerin ilk örneklerine ve Neo Klasik, Art Nouveau, Art Deco gibi üslupta inşa edilmiş gösterişli apartmanlara rastlanılmaktadır. Bu bölgede ahşap yapım sisteminden betonarme sistemine geçene kadar denenmiş tüm inşaat teknikleri gözlenebilmektedir. Pangaltı semti konumuyla olduğu kadar plan, cephe ve yapım sistemi anlamında gösterdiği çeşitlilikten dolayı da önemli bir bölgedir ve dikkat çekicidir.

Batılı anlamda ki kentleşmenin ürünü olarak planlanan bu semt, Pangaltı adını kaybetmesiyle birlikte, tarihi dokusunu da yavaş yavaş kaybetmektedir. 20. yy. başında konut alanı olarak gözde bir semt olan Pangaltı'da zaman içinde değişimler yaşanmıştır. Ülkede, 1914 Birinci Dünya Savaşı'nın başlamasından, 1955 6-7 Eylül olaylarına kadar gerçekleşen hadiselerle

birlikte, gayrimüslim nüfusun ülkeyi terk etmesi, modern hayatın getirdiđi farklılıklar ve deđişen yaşam standartları, nüfus artışı ve çarpık kentleşme, bölgenin sosyal yapısının deđişmesine, özgün yapıların bilinçsiz kişilerce tahrip olmasına neden olmuştur.

Batılılaşma ve Cumhuriyet döneminin belgesi niteliğindeki Pangaltı semti, yaşanmış olan deđişimi gelecek kuşaklara aktarabilecek, korunması gerekli önemli bir kaynaktır. Genel ve yerel yönetimler bölgenin, eski yapı sahipleri ve kullanıcıları tarihi yapıların deđerleri ile ilgili bilinçlendirilmeli ve tarihi deđer taşıyan yapılar en kısa zamanda koruma altına alınmalıdır.

KAYNAKLAR

- Anonim, (1957), “İstanbul’un Kitabı”, İstanbul Neşriyat ve Turizm Müdürlüğü, İstanbul.
- Anonim, (1987), “Şişli Rehberi”, Şişli Belediyesi, İki Nokta Basın Yayın, İstanbul.
- Anonim, (1999), “Modernleşme Sürecinde Osmanlı Kentleri”, Tarih Vakfı Yurt Yayınları, İstanbul.
- Anonim, (2001), “Sigorta Haritalarında İstanbul”, Tarih Vakfı Yurt Yayınları, İstanbul.
- Aksan, A., (1993), “Radyo”, Dünden Bugüne İstanbul Ansiklopedisi, cilt:6, s:293-294, İstanbul.
- Aksel, A., (1993), “Şişli İlçesi”, Dünden Bugüne İstanbul Ansiklopedisi, cilt:7, s:186-188, İstanbul.
- Barkul, Ö., (1993), “İstanbul’da İlk Dönem Apartman Konutlarının Yapısal, İşlevsel ve Çevresel Yönünden Değerlendirilmesi”, Doktora Tezi, YTÜ Fen Bilimleri Enstitüsü (yayımlanmamış).
- Büyükbaşaran, V., (2001), “Şişli-Osmanbey Arası 19-20. Yüzyıl Konut Yapıları”, Yüksek Lisans Tezi, YTÜ Fen Bilimleri Enstitüsü (yayımlanmamış).
- Can, C., (1993), “Saint Esprit Kilisesi”, Dünden Bugüne İstanbul Ansiklopedisi, cilt:6, s:413-414, İstanbul.
- Çelik, Z., (1998), “19. Yüzyılda Osmanlı Başkenti, Değişen İstanbul”, Tarih Vakfı Yurt Yayınları, İstanbul.
- Çoruhluoğlu, T., (1993), “Mekteb-i Harbiye”, Dünden Bugüne İstanbul Ansiklopedisi, cilt:5, s:372-374, İstanbul.
- Deleon, J., (1994), “Harbiye’den Şişli’ye Bir Devri Alem Alafranga”, İstanbul Dergisi, Tarih Vakfı, Sayı.8, s:19-25, İstanbul.
- Duben, A., Behar, C., (1996), “İstanbul Haneleri”, İletişim Yayınları, İstanbul.
- Enlil Z. M., (1999), “19. Yüzyıl İstanbul’unda Konut Yapı Gelenekleri ve Kent Kültürü”, Osmanlı Mimarlığının 7 Yüzyılı “Uluslar Üstü Bir Miras”, YEM Yayınları, s:286-295, İstanbul.
- Genim, S., (2004), “Beyoğlu’nun Yerleşim Tarihi ”, Geçmişten Günümüze Beyoğlu, c.1, Beyoğlu Belediyesi, Türkiye Anıt Çevre Turizm Değerleri Koruma Vakfı, s:15-70, İstanbul.
- Gülersoy, Ç., (1989), “Tramvay İstanbul’da”, İstanbul Kitaplığı Kitapçılık ve Tic., İstanbul.
- Kayra, C., (1990), “İstanbul Haritaları, Ortaçağdan Günümüze”, Sinai Kalkınma Yayınları, İstanbul.
- Kıray, M., (1979), “Apartmanlaşma ve Modern Orta Tabakalar”, Çevre Mimarlık ve Görsel Sanatlar Dergisi, sayı.4, s:78, İstanbul.
- Marmara, R., (2001), “Pangaltı 19.Yüzyılın Levanten Sempti”, İstanbul Belediyesi ,
- Marmara, R., (2006), “Bizans’tan Günümüze İstanbul Latin Cemaati ve Kilisesi”, Kitap Kitap Yayınevi, İstanbul.

- Meriç, M., (2004), “Harbiye-Osmanbey Bölgesi Sivil Mimarlık Örnekleri”, Yüksek Lisans Tezi, YTÜ Fen Bilimleri Enstitüsü (yayımlanmamış).
- Osmay, S., (1988), “ 1923’ten Bugüne Kent Merkezlerinin Dönüşümü”, 75 Yılda Değişen Kent ve Mimarlık, Tarih Vakfı, s:139-154, İstanbul.
- Oltaylı, İ., (2005), “İstanbul’dan Sayfalar”, İletişim Yayınları, İstanbul.
- Öğrenci, P, (1998), “19.yy. Özgün Konut Tipleri Bağlamında Sarıca Ailesi Yapıları, Mimar C. Pappas ve Arif Paşa Apartmanı”, Yüksek Lisans Tezi, YTÜ Fen Bilimleri Enstitüsü (yayımlanmamış).
- Önal, E., (2004), “Teşvikiye Örneğinde Konut Üretim Süreçlerinin Değişim Eğilimleri”, Yüksek Lisans Tezi, YTÜ Fen Bilimleri Enstitüsü (yayımlanmamış).
- Özen, S., (2006), “Yüz Elli Yılın Tanığı Notre Dame de Sion”, Yapı Kredi Yayınları, İstanbul.
- Sezer, S., Özyalçın, A., (2003), “Üç Dinin Buluştuğu Kent İstanbul”, İnkılap Yayınları, İstanbul.
- Sperco, W., (1989), “Yüzyılın Başında İstanbul”, İstanbul Kütüphanesi Yayınları, İstanbul.
- Sözen, M., (1984), “Cumhuriyet Dönemi Türk Mimarlığı”, Türkiye İş Bankası Kültür Yayınları, Ankara.
- Tapan, M., (1988), “İstanbul’un Kentsel Planlamasının Tarihsel Gelişimi ve Planlama Eylemleri”, 75 Yılda Değişen Kent ve Mimarlık, Tarih Vakfı, s:75-88, İstanbul.
- Tekeli, İ., (1979), “Türkiye Kentlerinde Apartmanlaşma Sürecinde İki Aşama”, Çevre Mimarlık ve Görsel Sanatlar Dergisi, sayı.4, s:79, İstanbul.
- Tekeli, İ., (1992), “Yüzelli Yılda Toplu Ulaşım”, İstanbul Dergisi, Tarih Vakfı, sayı.2, s:18-27, İstanbul.
- Tekeli, İ., (1999), “19. Yüzyılda İstanbul Metropol Alanının Dönüşümü”, Modernleşme Sürecinde Osmanlı Kentleri, Tarih Vakfı, s:19-30, İstanbul.
- Türel, A, (1998), “Kent ve Ulaşım”, 75 Yılda Değişen Kent ve Mimarlık, Tarih Vakfı, s:155-171, İstanbul.
- Ünal, M., (1979), “Türkiye’de Apartman Olgusunun Gelişimi, İstanbul Örneği”, Çevre Mimarlık ve Görsel Sanatlar Dergisi, sayı.4, s:71-77, İstanbul.
- Yücel, A., (1996), “İstanbul’da 19.yy. Kentsel Konut Biçimleri”, Tarihten Günümüze Anadolu’da Konut ve Yerleşme, Tarih Vakfı, s:298-313, İstanbul.

INTERNET KAYNAKLARI

- [1] [www.die.gov.tr/nufus-sayımı](http://www.die.gov.tr/nufus-sayimi)
- [2] Google Earth
- [3] www.sisliblediyesi.com
- [4] www.ndsliler.com
- [5] www.istanbul.gov.tr
- [6] www.surpagop.com
- [7] www.azizistanbul.com
- [8] www.tsk.mil.tr

YAPININ KİMLİK BİLGİLERİ							KAPI			PENCERE								CUMBA			BALKON			PAYANDA	
Envanter No.	Ada	Parsel	Parselin Konumu	Tescil Durumu	Yapım Tarihi	Yapım Sistemi	Kapı Konum	Kapı Düzlem	Kapı Malz.	Bodrum Kat		Zemin Kat		Normal Kat		Son Kat		Adet	Tip	Konum	Fr. Bal. Malzemesi	Nor. Balkon Malzemesi	Nor. Balkon Cumba ilişkisi	Cumba Payanda Malzemesi	Balkon Payanda Malzemesi
										Biçimi	Açılış Şekli	Biçimi	Açılış Şekli	Biçimi	Açılış Şekli	Biçimi	Açılış Şekli								
1	597	2	bitişik	--	1900-25	kargir	sağ	niş	metal	düz	kanat	düz	kanat	düz	kanat	düz	kanat	1	dörtgen	aks	-----	-----	-----	taş	-----
2	597	4	köşe	--	1900-25	kargir	sağ	hemyüz	metal	kemer	kanat	düz	kanat	düz	kanat	düz	kanat	2	dörtgen	aks	-----	metal	ayrı	beton	-----
3	597	5	bitişik	--	1900-25	kargir	sağ	hemyüz	metal	düz	kanat	düz	kanat	düz	kanat	-----	-----	1	dörtgen	aks	-----	-----	-----	metal	-----
4	597	14	bitişik	--	1900-25	kargir	sol	niş	metal	kemer	kanat	düz	kanat	düz	kanat	-----	-----	1	dörtgen	aks	metal	-----	-----	beton	-----
5	597	15	köşe	--	1900-25	kargir	sol	hemyüz	metal	düz	kanat	vitrin		düz	kanat	düz	kanat	2	pahlı	köşe+sağ	metal	metal	ayrı	beton	-----
6	597	16	bitişik	+	1925-50	betonarme	sol	hemyüz	metal	-----	-----	vitrin		kemer	kanat	Ek		-----	-----	-----	-----	kargir	aks	-----	-----
7	597	19	bitişik	+	1900-25	kar+bet	sağ	hemyüz	metal	-----	-----	vitrin		düz	kanat	düz	kanat	1	dörtgen	aks	metal	-----	-----	beton	-----
8	597	20	bitişik	+	1928	kar+bet	sol	hemyüz	metal	düz	kanat	kemer	kanat	düz+kem	kanat	düz	kanat	1	dörtgen	aks	met+kar	metal	cumba	beton	beton
9	598	1	köşe	+	1900-25	kargir	sağ-sol	hemyüz	metal	düz	kanat	kemer	kanat	düz	giyo	düz	giyo	6	dörtgen	aks	-----	kargir	cumba	beton	-----
10	598	5	bitişik	--	1900-25	kargir	sol	hemyüz	değiş	dükkan		kemer	giyo	düz	giyo	düz+kem	giyo	1	dörtgen	aks	-----	-----	-----	beton	-----
11	598	8	bitişik	--	1900-25	kargir	sağ	hemyüz	değiş	düz	dükkan	düz	giyo	düz	giyo	düz	giyo	1	dörtgen	aks	-----	kargir/metal	ayrı/cumba	beton	beton
12	599	12	köşe	--	1900-25	kargir	sağ	hemyüz	metal	düz	-----	kemer	değiş	düz	değiş	düz	değiş	1	dörtgen	aks	-----	metal	cumba	metal	-----
13	599	17	bitişik	--	1900-25	kargir	sol	hemyüz	değiş	düz	-----	düz	değiş	düz	değiş	düz	değiş	1	dörtgen	aks	-----	metal	cumba	-----	-----
14	600	12	köşe	--	1894	ahşap	sağ	hemyüz	ahşap	düz	giyo	düz	giyo	düz	kanat	-----	-----	1	dörtgen	köşe	-----	metal	ayrı	metal	metal
15	601	20	bitişik	+	19.yy	ahşap	sol	hemyüz	ahşap	-----	-----	vitrin		düz	giyo	düz	giyo	1	dörtgen	sağ	-----	metal	cumba	ahşap	-----
16	607	6	bitişik	--	1900-25	kargir	sağ	hemyüz	metal	düz	-----	düz	kanat	düz	kanat	-----	-----	1	dörtgen	aks	-----	-----	-----	beton	-----
17	607	23	bitişik	+	19.yy	kargir	sol	hemyüz	metal	düz	-----	kemer	giyo	düz	giyo	-----	-----	1	dörtgen	aks	-----	-----	-----	-----	-----
18	608	1	köşe	--	1925-50	kar+bet	sağ	hemyüz	metal	düz	kanat	düz	kanat	düz	kanat	-----	-----	2	köşeleri dairesel	aks	-----	met+kar	Köşe	beton	-----
19	608	4	bitişik	--	1925-50	betonarme	sol	hemyüz	metal	düz	kanat	düz	kanat	düz	kanat	-----	-----	-----	-----	-----	metal	-----	-----	-----	-----
20	608	5	bitişik	--	1925-50	kar+bet	sağ	hemyüz	metal	düz	kanat	düz	kanat	düz	kanat	-----	-----	-----	-----	-----	met+kar	-----	-----	-----	-----
21	608	7	bitişik	+	1925-50	kargir	sağ	hemyüz	metal	düz	kanat	düz	kanat	düz	kanat	düz	değiş	1	dörtgen	aks	-----	metal	cumba	-----	-----
22	608	8	bitişik	--	1925-50	betonarme	sağ	hemyüz	metal	düz	kanat	düz	kanat	düz	kanat	-----	-----	-----	-----	-----	met+kar	-----	-----	-----	-----
23	608	9	bitişik	--	1925-50	kar+bet	sağ	niş	değiş	düz	kanat	vitrin		düz	değiş	-----	-----	-----	-----	-----	met+kar	-----	-----	-----	-----
24	608	11	bitişik	--	1925-50	betonarme	sol	hemyüz	metal	-----	-----	vitrin		düz	kanat	düz	kanat	-----	-----	-----	kargir	-----	-----	-----	-----
25	608	12	bitişik	--	1925-50	betonarme	sağ	hemyüz	metal	-----	-----	vitrin		düz	kanat	düz	kanat	-----	-----	-----	met+kar	-----	-----	-----	-----
26	608	13	bitişik	--	1925-50	betonarme	sol	hemyüz	metal	düz	kanat	düz	kanat	düz	kanat	-----	-----	-----	-----	-----	metal	-----	-----	-----	-----
27	608	16	bitişik	--	1925-50	kargir	sol	hemyüz	metal	düz	kanat	kemer	kanat	düz	kanat	-----	-----	1	dörtgen	sağ	-----	metal	ayrı	-----	-----
28	608	17	bitişik	--	1925-50	kargir	sol	hemyüz	metal	düz	kanat	kemer	kanat	düz	kanat	-----	-----	1	dörtgen	sol	-----	metal	ayrı	-----	-----
29	608	19	bitişik	--	1925-50	kar+bet	sol	hemyüz	metal	düz	kanat	pahlı	kanat	düz	kanat	-----	-----	1	pahlı	aks	-----	-----	-----	-----	-----
30	608	20	bitişik	--	1925-50	betonarme	sol	hemyüz	metal	düz	kanat	düz	kanat	düz	kanat	-----	-----	-----	-----	-----	met+kar	-----	-----	-----	-----
31	608	28	bitişik	+	1925-50	betonarme	sağ	niş	metal	düz	-----	düz	kanat	düz	kanat	-----	-----	1	köşeleri dairesel	sol	met+kar	-----	-----	beton	-----
32	609	1	köşe	+	1900-25	kar+bet	aks	hemyüz	metal	düz	kanat	düz	kanat	düz	giyo	-----	-----	2	dörtgen	aks	-----	metal	köşe+kenar	beton	beton
33	609	2	bitişik	--	19.yy	kargir	sağ	niş	ahşap	dükkan		düz	kanat	düz	kanat	düz	kanat	1	dörtgen	aks	-----	metal	cumba	metal	-----
34	609	3	bitişik	--	1900-25	kargir	sağ	hemyüz	değiş	düz	kanat	düz	kanat	düz	kanat	düz	kanat	1	dörtgen	aks	-----	-----	-----	-----	-----
35	609	4	köşe	--	1900-25	kargir	sağ	niş	metal	kemer	değiş	düz	değiş	düz	değiş	-----	-----	2	dörtgen	köşe+sağ	-----	-----	-----	beton	-----
36	609	5	bitişik	--	1900-25	kargir	sağ	hemyüz	değiş	değiş	değiş	kemer	kanat	düz	kanat	-----	-----	1	dörtgen	aks	-----	-----	-----	beton	-----
37	609	7	bitişik	+	19.yy	kargir	sol	niş	metal	düz	-----	düz	giyo	düz	giyo	düz	giyo	1	dörtgen	aks	-----	metal	cumba	-----	-----
38	609	9	bitişik	+	19.yy	kargir	sol	niş	metal	düz	-----	kemer	kanat	kemer	kanat	kemer	kanat	1	dörtgen	aks	-----	metal	cumba	metal	-----
39	609	13	bitişik	--	19.yy	kargir	sağ	hemyüz	metal	düz	-----	düz	kanat	düz	kanat	düz	kanat	1	pahlı	aks	-----	kargir	cumba	beton	-----
40	609	21	bitişik	--	19.yy	kargir	sağ	niş	metal	düz	-----	kemer	değiş	düz	değiş	düz	kanat	1	dörtgen	aks	-----	metal	cumba	taş	-----
41	609	22	bitişik	+	19.yy	kargir	sağ	hemyüz	değiş	değiş	değiş	düz	değiş	düz	değiş	düz	değiş	1	dörtgen	aks	-----	kargir	cumba	metal	-----

Restore Edilmiş Yapılar

Katalog Özet Tablosu No:01

YAPININ KİMLİK BİLGİLERİ							KAPI			PENCERE								CUMBA			BALKON			PAYANDA	
Envanter No.	Ada	Parsel	Parselin Konumu	Tescil Durumu	Yapım Tarihi	Yapım Sistemi	Kapı Konum	Kapı Düzlem	Kapı Malz.	Bodrum Kat		Zemin Kat		Normal Kat		Son Kat		Adet	Tip	Konum	Fr. Bal. Malzemesi	Nor. Balkon Malzemesi	Nor. Balkon Cumba ilişkisi	Cumba Payanda Malzemesi	Balkon Payanda Malzemesi
										Biçimi	Açılış Şekli	Biçimi	Açılış Şekli	Biçimi	Açılış Şekli	Biçimi	Açılış Şekli								
42	609	24	bitişik	--	19.yy	kargir	sol	niş	metal	düz	kanat	düz	değiş	düz	değiş	düz	değiş	1	dörtgen	aks	-----	metal	cumba	metal	-----
43	609	25	bitişik	--	1893	kargir	sağ	niş	metal	değiş	kemer	giyo	düz	değiş	düz	değiş	1	dörtgen	aks	-----	metal	cumba	beton	-----	
44	609	26	bitişik	--	1893	kargir	sol	niş	metal	kemer	kanat	kemer	giyo	düz	giyo	düz	giyo	1	dörtgen	aks	-----	metal	cumba	beton	-----
45	610	1	köşe	--	1925-50	betonarme	sağ	niş	metal	düz	kanat	düz	kanat	düz	kanat	-----	-----	1	dörtgen	sol	metal	-----	-----	-----	-----
46	610	22	bitişik	--	1925-50	betonarme	aks	hemyüz	metal	-----	-----	vitrin	düz	kanat	düz	kanat	1	dörtgen	aks	met+kar	-----	-----	-----	-----	
47	610	26	bitişik	--	1925-50	kar+bet	aks	hemyüz	metal	düz	kanat	pahlı	kanat	düz	kanat	-----	-----	-----	-----	-----	metal	-----	-----	-----	-----
48	611	4	bitişik	--	1925-50	betonarme	aks	hemyüz	metal	düz	kanat	düz	kanat	düz	kanat	-----	-----	1	dörtgen	aks	metal	-----	-----	beton	-----
49	611	5	köşe	--	1900-25	kargir	aks	hemyüz	metal	köşeleri dairesel	kanat	köşeleri dairesel	kanat	düz	kanat	-----	-----	3	dörtgen	aks	-----	metal	ayrı	beton	beton
50	611	7	bitişik	+	19.yy	kargir	sağ	hemyüz	metal	düz	kanat	düz	kanat	düz	kanat	düz	giyo	1	pahlı	aks	-----	metal	cumba	-----	-----
51	611	8	bitişik	+	19.yy	kargir	aks	niş	metal	kemer	kanat	kemer	kanat	düz	kanat	kemer	giyo	1	pahlı	aks	-----	metal	cumba	-----	-----
52	611	11	bitişik	+	1900-25	kar+bet	sol	hemyüz	metal	-----	-----	kemer	kanat	düz	giyo	-----	-----	1	dörtgen	aks	-----	-----	-----	beton	-----
53	611	20	köşe	+	1900-25	kar+bet	sol	hemyüz	metal	-----	-----	vitrin	düz	kanat	düz	kanat	1	pahlı	sağ	metal	metal	ayrı	beton	beton	
54	611	23	bitişik	--	1925-50	betonarme	sol	hemyüz	metal	-----	-----	vitrin	düz	kanat	-----	-----	1	dörtgen	sağ	metal	metal	ayrı	-----	-----	
55	611	24	bitişik	--	1925-50	betonarme	sağ	niş	metal	-----	-----	vitrin	düz	kanat	-----	-----	1	dörtgen	aks	-----	-----	-----	-----	-----	
56	611	25	bitişik	+	1900-25	kar+bet	sağ	hemyüz	metal	-----	-----	vitrin	düz	kanat	düz	kanat	1	daire	sol	kargir	kargir	cumba	beton	beton	
57	611	28	bitişik	+	1900-25	kar+bet	sağ	hemyüz	metal	-----	-----	vitrin	düz	giyo	düz	giyo	1	daire	aks	-----	metal	cumba	beton	-----	
58	612	1	köşe	--	1925-50	kar+bet	sağ	hemyüz	metal	düz	kanat	düz	kanat	düz	kanat	-----	-----	1	dörtgen	köşe	met+kar	-----	-----	beton	-----
59	612	2	bitişik	--	1900-25	kargir	sol	hemyüz	değiş	-----	-----	-----	-----	düz	değiş	değiş	değiş	1	dörtgen	aks	-----	-----	-----	beton	-----
60	612	7	bitişik	+	19.yy	ahşap	sağ	hemyüz	ahşap	düz	kanat	düz	giyo	düz	giyo	-----	-----	1	dörtgen	aks	-----	-----	-----	metal	-----
61	612	11	bitişik	--	19.yy	kargir	sağ	niş	ahşap	düz	değiş	kemer	giyo	düz	kanat	-----	-----	1	dörtgen	aks	-----	-----	-----	metal	-----
62	612	14	bitişik	--	1925-50	kargir	sol	hemyüz	değiş	düz	-----	düz	değiş	düz	değiş	düz	değiş	1	dörtgen	aks	-----	-----	-----	beton	-----
63	612	17	bitişik	--	1900-25	kargir	sol	hemyüz	metal	kemer	kanat	düz	kanat	düz	kanat	-----	-----	1	pahlı	aks	-----	-----	-----	beton	-----
64	612	32	bitişik	--	1900-25	kargir	sol	niş	değiş	dükkan		değiş	değiş	düz	kanat	düz	kanat	1	dörtgen	sağ	-----	metal	ayrı	beton	-----
65	612	33	bitişik	--	1900-25	kargir	sol	niş	değiş	dükkan		dükkan		düz	kanat	Ek		1	dörtgen	aks	-----	Ek		beton	-----
66	612	44	bitişik	--	1900-25	kargir	sağ	niş	metal	değiş	değiş	düz	kanat	düz	kanat	değiş	değiş	1	dörtgen	aks	-----	metal	cumba	beton	-----
67	613	4	bitişik	--	19.yy	kargir	sol	hemyüz	ahşap	kemer	kanat	kemer	giyo	düz	kanat	-----	-----	1	dörtgen	aks	-----	-----	-----	metal	-----
68	613	6	bitişik	--	1900-25	kargir	sağ	hemyüz	değiş	düz	dükkan	düz	giyo	düz	kanat	-----	-----	1	dörtgen	aks	-----	-----	-----	beton	-----
69	613	7	bitişik	--	1900-25	kargir	sol	hemyüz	metal	düz	dükkan	düz	kanat	düz	değiş	-----	-----	1	dörtgen	aks	-----	-----	-----	beton	-----
70	613	8	bitişik	--	1925-50	kargir	sol	niş	metal	düz	dükkan	düz	kanat	düz	değiş	-----	-----	1	dörtgen	aks	-----	-----	-----	beton	-----
71	613	10	bitişik	--	1925-50	betonarme	sol	niş	değiş	-----	-----	düz	kanat	düz	kanat	-----	-----	-----	-----	-----	metal	-----	-----	-----	-----
72	613	14	bitişik	--	1900-25	kargir	sol	niş	değiş	düz	değiş	düz	değiş	düz	değiş	-----	-----	1	pahlı	aks	-----	-----	-----	metal	-----
73	613	15	bitişik	--	1900-25	kargir	sol	niş	ahşap	kemer	kanat	düz	kanat	düz	kanat	Ek		1	daire	aks	-----	-----	-----	beton	-----
74	613	16	bitişik	--	1900-25	kargir	sol	niş	metal	kemer	kanat	düz	kanat	düz	kanat	Ek		1	daire	aks	-----	metal	ayrı	beton	-----
75	613	17	bitişik	--	1900-25	kargir	sol	niş	metal	kemer	kanat	düz	kanat	düz	kanat	kemer	kanat	1	dörtgen	aks	-----	metal	ayrı	beton	-----
76	613	21	bitişik	--	1925-50	kargir	sol	hemyüz	metal	düz	kanat	düz	kanat	düz	kanat	düz	kanat	1	dörtgen	aks	-----	metal	cumba	metal	-----
77	613	30	bitişik	+	19.yy	ahşap+kar	sol	niş	metal	-----	-----	düz	dükkan	düz	giyo	düz	giyo	1	pahlı	aks	-----	metal	cumba	-----	-----
78	613	31	bitişik	--	19.yy	kargir	sağ	hemyüz	metal	düz	kanat	kemer	kanat	düz	kanat	düz	kanat	1	pahlı	aks	-----	met+kar	cumba	-----	-----
79	613	33	bitişik	--	1925-50	kargir	sağ	niş	ahşap	düz	kanat	düz	kanat	düz	giyo	-----	-----	1	dörtgen	aks	-----	-----	-----	-----	-----
80	613	41	bitişik	--	1925-50	kargir	sol	niş	değiş	düz	değiş	kemer	kanat	düz	giyo	-----	-----	1	dörtgen	aks	-----	-----	-----	-----	-----
81	613	44	bitişik	--	1900-25	kargir	sağ	hemyüz	değiş	düz	kanat	düz	giyo	düz	giyo	düz	giyo	1	dörtgen	aks	-----	metal	cumba	metal	-----
82	613	52	bitişik	--	1925-50	betonarme	sol	hemyüz	metal	-----	-----	dükkan		düz	kanat	-----	-----	-----	-----	-----	met+kar	-----	-----	-----	-----

Restore Edilmiş Yapılar

Katalog Özet Tablosu No:02

YAPININ KİMLİK BİLGİLERİ							KAPI			PENCERE								CUMBA			BALKON			PAYANDA	
Envanter No.	Ada	Parsel	Parselin Konumu	Tescil Durumu	Yapım Tarihi	Yapım Sistemi	Kapı Konum	Kapı Düzlem	Kapı Malz.	Bodrum Kat		Zemin Kat		Normal Kat		Son Kat		Adet	Tip	Konum	Fr. Bal. Malzemesi	Nor. Balkon Malzemesi	Nor. Balkon Konumu	Cumba Payanda Malzemesi	Balkon Payanda Malzemesi
										Biçimi	Açılış Şekli	Biçimi	Açılış Şekli	Biçimi	Açılış Şekli	Biçimi	Açılış Şekli								
83	617	3	bitişik	--	19.yy	kargir	aks	niş	metal	düz	-----	kemer	kanat	kemer	giyo	Ek	1	dörtgen	aks	-----	-----	-----	metal	-----	
84	617	12	bitişik	--	1900-25	kargir	sağ	niş	metal	kemer	kanat	düz	kanat	düz	kanat	Ek	1	pahlı	aks	-----	-----	-----	beton	-----	
85	617	13	bitişik	--	1900-25	kargir	sol	niş	metal	düz	dükkan	düz	kanat	düz	değiş	Ek	1	değiş	değiş	-----	-----	-----	metal	-----	
86	617	17	bitişik	--	1900-25	kargir	sağ	hemyüz	metal	kemer	kanat	düz	giyo	düz	giyo	düz	giyo	1	dörtgen	aks	-----	metal	cumba	metal	-----
87	617	18	bitişik	--	1900-25	kargir	sağ	hemyüz	metal	düz	dükkan	kemer	kanat	düz	kanat	düz	kanat	1	dörtgen	aks	-----	metal	cumba	metal	-----
88	617	20	bitişik	--	19.yy	kargir	sol	niş	ahşap	düz	kanat	düz	kanat	düz	giyo	-----	-----	1	yıkık	-----	-----	-----	-----	-----	
89	617	21	bitişik	--	19.yy	kargir	sol	niş	metal	kemer	kanat	düz	değiş	düz	değiş	-----	-----	-----	-----	-----	-----	-----	-----	-----	-----
90	617	22	bitişik	--	1900-25	kargir	sol	hemyüz	metal	kemer	kanat	düz	kanat	düz	kanat	-----	-----	-----	-----	-----	-----	-----	-----	-----	-----
91	617	23	bitişik	+	19.yy	ahşap+kar	sol	niş	ahşap	düz	giyo	düz	giyo	düz	giyo	Ek	1	dörtgen	aks	-----	-----	-----	ahşap	-----	
92	617	26	bitişik	+	19.yy	kargir	sol	niş	değiş	değiş	değiş	değiş	değiş	değiş	değiş	değiş	değiş	1	dörtgen	aks	-----	değiş	değiş	taş	-----
93	617	27	bitişik	+	19.yy	kargir	sol	hemyüz	değiş	düz	kanat	kemer	giyo	düz	giyo	düz	giyo	1	dörtgen	aks	-----	metal	cumba	metal	-----
94	618	2	bitişik	--	1900-25	kar+bet	sağ	niş	metal	dükkan	düz	kanat	düz	kanat	-----	-----	-----	pahlı	aks	-----	-----	-----	-----	-----	
95	618	20	bitişik	+	19.yy	ahşap+kar	değiş	değiş	değiş	dükkan	düz	değiş	düz	değiş	düz	değiş	1	dörtgen	aks	-----	metal	cumba	-----	-----	
96	619	1	köşe	+	1900-25	kargir	sol	hemyüz	metal	vitrin	-----	vitrin	düz	kanat	-----	-----	2	dörtgen	aks	metal	-----	-----	beton	-----	
97	619	4	bitişik	--	1925-50	kargir	aks	niş	metal	dükkan	düz	kanat	düz	kanat	-----	-----	-----	-----	-----	metal	-----	-----	-----	-----	-----
98	619	17	bitişik	--	1925-50	kargir	sol	hemyüz	metal	-----	-----	köşeleri dairesel	kanat	düz	kanat	-----	-----	1	köşeleri dairesel	sağ	-----	metal	ayrı	beton	beton
99	619	19	bitişik	--	1900-25	kargir	sağ	niş	metal	düz	kanat	düz	kanat	düz	kanat	düz	kanat	1	dörtgen	aks	-----	metal	cumba	beton	-----
100	619	20	bitişik	--	19.yy	kargir	sağ	hemyüz	metal	düz	değiş	düz	-----	düz	-----	-----	-----	1	dörtgen	aks	-----	-----	-----	-----	-----
101	619	21	köşe	--	1900-25	kargir	sağ	hemyüz	metal	-----	-----	düz + kemer	kanat	düz + kemer	kanat	-----	-----	1	dörtgen	köşe	-----	-----	-----	metal	-----
102	619	22	bitişik	+	1900-25	kargir	sol	niş	metal	dükkan	düz	kanat	düz	kanat	düz	kanat	1	dörtgen	aks	-----	kargir	cumba	-----	-----	
103	619	23	bitişik	--	1900-25	kargir	sol	niş	metal	düz	kanat	düz	değiş	düz	değiş	-----	-----	1	dörtgen	aks	-----	-----	-----	beton	-----
104	619	25	bitişik	+	1900-25	kargir	sol	niş	metal	düz	değiş	düz	değiş	düz	değiş	düz	değiş	1	dörtgen	aks	-----	-----	-----	beton	-----
105	619	40	bitişik	+	1900-25	kargir	sağ	hemyüz	metal	vitrin	-----	vitrin	düz	kanat	düz	kanat	1	dörtgen	sol	-----	metal	cumba	-----	-----	
106	619	42	bitişik	--	1925-50	betonarme	sol	hemyüz	metal	-----	-----	vitrin	düz	kanat	düz	kanat	1	dörtgen	aks	metal	met+kar	cumba	-----	-----	
107	619	45	bitişik	--	1925-50	betonarme	sol	hemyüz	metal	-----	-----	vitrin	düz	kanat	düz	kanat	-----	-----	-----	-----	-----	-----	-----	-----	-----
108	619	48	bitişik	--	1925-50	betonarme	sol	hemyüz	metal	-----	-----	vitrin	düz	kanat	-----	-----	1	dörtgen	aks	metal	-----	-----	-----	-----	-----
109	621	1	köşe	+	1925-50	kar+bet	aks	niş	değiş	düz	değiş	düz	giyo	düz	giyo	Ek	2	dörtgen	aks	-----	ek	ek	-----	-----	
110	621	2	bitişik	+	1900-25	kargir	sağ	niş	değiş	düz	değiş	kemer	kanat	düz	kanat	düz	kanat	1	dörtgen	aks	-----	metal	cumba	-----	-----
111	621	3	bitişik	+	19.yy	ahşap	sağ	niş	ahşap	düz	dükkan	düz	giyo	düz	kanat	düz	kanat	1	dörtgen	aks	-----	metal	cumba	-----	-----
112	621	12	bitişik	--	1900-25	kargir	sağ	hemyüz	değiş	garaj	-----	garaj	düz	kanat	-----	-----	1	dörtgen	aks	-----	-----	-----	-----	-----	
113	621	16+17	bitişik	--	19.yy	kargir	aks	hemyüz	metal	-----	-----	düz	giyo	düz	giyo	düz	giyo	1	pahlı	aks	-----	metal	cumba	-----	-----
114	621	19	bitişik	+	1900-25	kargir	-----	-----	-----	yıkık	-----	düz	kanat	düz	giyo	-----	-----	-----	-----	-----	-----	-----	-----	-----	-----
115	621	20	bitişik	+	1900-25	kargir	sol	niş	değiş	-----	-----	düz	kanat	düz	giyo	düz	kanat	1	dörtgen	aks	-----	kargir	cumba	beton	-----
116	621	21	köşe	+	1900-25	kargir	sol	niş	metal	düz	değiş	düz	değiş	düz	değiş	düz	değiş	2	dörtgen	aks+sol	-----	metal	cumba	beton	-----
117	621	24	bitişik	--	1900-25	kargir	sol	hemyüz	metal	düz	-----	kemer	kanat	kemer	kanat	-----	-----	-----	-----	-----	-----	-----	-----	-----	-----
118	621	25	bitişik	--	1900-25	kargir	sol	hemyüz	metal	düz	-----	kemer	kanat	kemer	kanat	-----	-----	-----	-----	-----	-----	-----	-----	-----	-----
119	621	26	bitişik	--	1900-25	kargir	sol	hemyüz	metal	düz	-----	kemer	kanat	kemer	kanat	-----	-----	-----	-----	-----	-----	-----	-----	-----	-----
120	621	27	bitişik	--	1900-25	kargir	sol	hemyüz	metal	düz	-----	kemer	kanat	kemer	kanat	-----	-----	-----	-----	-----	-----	-----	-----	-----	-----
121	621	28	bitişik	--	1900-25	kargir	sol	hemyüz	metal	düz	-----	kemer	kanat	kemer	kanat	-----	-----	-----	-----	-----	-----	-----	-----	-----	-----
122	621	29	bitişik	--	1900-25	kargir	sol	hemyüz	metal	düz	-----	kemer	kanat	kemer	kanat	-----	-----	-----	-----	-----	-----	-----	-----	-----	-----
123	621	32	bitişik	+	19.yy	ahşap	sol	hemyüz	ahşap	kemer	-----	düz	giyo	düz	giyo	düz	giyo	1	dörtgen	aks	-----	-----	-----	-----	-----

ENVANTER NO: 001		TESCİL DURUMU: TESCİLLİ DEĞİL		YAPI ADI: _____		YAPIM TARİHİ: 1900- 1925	
Harita No:	F21-c-25-b-1-c	İlçesi:	Şişli	Mimar:		Yapım Sistemi:	Kargir
Ada No:	597	Mahalle:	İnönü	Konumu:	Bitişik	Yapı Tipi:	Apartman
Parsel No:	2	Cadde/Sokak:	Elmadağ Cad.	İşlevi:	Ticaret+Konut	Cephe Üslubu:	Neo Klasik
İli:	İstanbul	Kapı No:	12	Özgün İşlevi:	Konut	Mülkiyet:	Şahıs

VAZİYET PLANI		Ölçek: 1/1000	CEPHE BİÇİMLENİŞİ	FOTOĞRAF																	
BİÇİMSSEL ÖZELLİKLER <table border="1"> <tr> <td>Kat Adedi</td> <td>zemin +</td> <td>4</td> </tr> <tr> <td></td> <td>bodrum</td> <td><input checked="" type="radio"/> var <input type="radio"/> yok</td> </tr> <tr> <td></td> <td>ilave kat adedi</td> <td><input checked="" type="radio"/> var +1 <input type="radio"/> yok</td> </tr> <tr> <td>Üst Yapı</td> <td>çatı biçimi</td> <td>beşik (yeni)</td> </tr> <tr> <td></td> <td>çatı kaplaması</td> <td>kiremit</td> </tr> <tr> <td></td> <td>saçak</td> <td><input checked="" type="radio"/> var <input type="radio"/> yok</td> </tr> </table>		Kat Adedi	zemin +	4		bodrum	<input checked="" type="radio"/> var <input type="radio"/> yok		ilave kat adedi	<input checked="" type="radio"/> var +1 <input type="radio"/> yok	Üst Yapı	çatı biçimi	beşik (yeni)		çatı kaplaması	kiremit		saçak	<input checked="" type="radio"/> var <input type="radio"/> yok	<p>▲ Giriş</p>	
Kat Adedi	zemin +	4																			
	bodrum	<input checked="" type="radio"/> var <input type="radio"/> yok																			
	ilave kat adedi	<input checked="" type="radio"/> var +1 <input type="radio"/> yok																			
Üst Yapı	çatı biçimi	beşik (yeni)																			
	çatı kaplaması	kiremit																			
	saçak	<input checked="" type="radio"/> var <input type="radio"/> yok																			

CEPHE ELEMANLARI	Cumba	Konum	yapı aksı				Giriş Kapısı	Konum	yapı aksı				Pencere Biçimi	Konum	yapı aksı				Pencere Biçimi	Konum	yapı aksı			
			ön cephe	köşe	sağ	sol			ön cephe	köşe	sağ	sol			ön cephe	köşe	sağ	sol			ön cephe	köşe	sağ	sol
	Biçim	Yükseklik	başlangıç		bitiş		Üst Pencere	Konum	yapı aksı				Tasayıcı Öğeler	Konum	yapı aksı				Dekoratif Öğeler	Konum	yapı aksı			
	ön cephe	yan cephe	ön cephe	yan cephe	ön cephe	yan cephe			ön cephe	yan cephe	ön cephe	yan cephe			ön cephe	yan cephe	ön cephe	yan cephe			ön cephe	yan cephe	ön cephe	yan cephe

CEPHE BOZULMALARI	yenileme	tahribat	eklenti	kirlenme	yenileme	tahribat	eklenti	kirlenme
	kapı							
	pencereler	<input checked="" type="radio"/>			cumbalar	<input checked="" type="radio"/>		
	süslemeler				balkonlar	* mevcut değil		
	silmeler		<input checked="" type="radio"/>		korkuluk	* mevcut değil		
saçaklar			<input checked="" type="radio"/>	kaplamalar	<input checked="" type="radio"/>		<input checked="" type="radio"/>	

MEVCUT DURUM	ölgün	değişmiş	ölgün malzeme	yok	ölgün	değişmiş	ölgün malzeme	yok
	giriş kapısı	<input checked="" type="radio"/>		metal	kat merdiven korkuluğu	<input checked="" type="radio"/>	metal	
	giriş döşeme kaplaması	<input checked="" type="radio"/>	<input checked="" type="radio"/>	karo mozaik	asansör	<input checked="" type="radio"/>		
	giriş merdiveni	<input checked="" type="radio"/>		mermer	tavan bezemesi			<input checked="" type="radio"/>
	hol döşeme kaplaması	<input checked="" type="radio"/>		karo mozaik	duvar bezemesi			<input checked="" type="radio"/>
kat merdiveni	<input checked="" type="radio"/>		mermer	ısıtma sistemi:	<input checked="" type="radio"/> kat kaloriferi	<input type="radio"/> merkezi sistem	<input type="radio"/> soba	

KORUMA DURUMU	Yapı strüktürel açıdan sağlam gözükmektedir. Pencereleri değiştirilmi fakat genel anlamında yapı özgünlüğünü korumuştur.	EKLER :
		ÇALIŞMA TARİHİ: HAZİRAN 2006
		HAZIRLAYAN: 03534003 Zerrin KAYA

ENVANTER NO: 002		TESCİL DURUMU: TESCİLLİ DEĞİL		YAPI ADI: _____		YAPIM TARİHİ: 1900- 1925	
Harita No:	F21-c-25-b-1-c	İlçesi:	Şişli	Mimar:		Yapım Sistemi:	Kargir
Ada No:	597	Mahalle:	İnönü	Konumu:	Köşe	Yapı Tipi:	Apartman
Parsel No:	4	Cadde/Sokak:	Elmadag Cad.	İşlevi:	Konut + Ticaret	Cephe Üslubu:	Neo-Klasik
İli:	İstanbul	Kapı No:	16	Özgün İşlevi:	Konut	Mülkiyet:	Şahıs

VAZİYET PLANI		Ölçek: 1/1000	CEPHE BİÇİMLENİŞİ	FOTOĞRAF
BIÇİMSEL ÖZELLİKLER				
Kat Adedi	zemin +	3		
	bodrum	<input checked="" type="radio"/> var <input type="radio"/> yok		
	ilave kat adedi	<input checked="" type="radio"/> var +1 <input type="radio"/> yok		
Üst Yapı	çatı biçimi	kırma		
	çatı kaplaması	kiremit		
	saçak	<input type="radio"/> var <input checked="" type="radio"/> yok		

CEPHE ELEMANLARI	Cumba	Konum	ön cephe	<input checked="" type="radio"/> yapı aksı	<input type="radio"/> köşe	<input type="radio"/> sağ	<input type="radio"/> sol	Giriş Kapısı	Konum	ön cephe	<input type="radio"/> yapı aksı	<input type="radio"/> köşe	<input checked="" type="radio"/> sağ	<input type="radio"/> sol	Pencere Biçimi	Bodrum Kat	ön cephe	<input type="radio"/> düz	<input type="radio"/> pahlı	<input type="radio"/> köşeleri dairesel	<input type="radio"/> kemerli		
			yan cephe	<input checked="" type="radio"/>	<input type="radio"/>	<input type="radio"/>	<input type="radio"/>			yan cephe	<input type="radio"/>	<input type="radio"/>	<input type="radio"/>	<input type="radio"/>			yan cephe	<input type="radio"/>	<input type="radio"/>	<input type="radio"/>	<input type="radio"/>		
			Biçim	ön cephe	<input type="radio"/> dairesel	<input checked="" type="radio"/> dörtgen	<input type="radio"/> pahlı			<input type="radio"/> köşeleri dairesel	yan cephe	<input type="radio"/>	<input type="radio"/>	<input type="radio"/>			<input type="radio"/>	Normal Zemin Kat	ön cephe	<input checked="" type="radio"/>	<input type="radio"/>	<input type="radio"/>	<input type="radio"/>
		Yükseklik	ön cephe	başlangıç		bitiş			yan cephe	<input type="radio"/>	<input type="radio"/>	<input checked="" type="radio"/>	<input type="radio"/>	Son Kat		ön cephe	<input checked="" type="radio"/>	<input type="radio"/>	<input type="radio"/>	<input type="radio"/>	<input type="radio"/>	<input type="radio"/>	<input type="radio"/>
			yan cephe	1.Kat	3.Kat		yan cephe		<input type="radio"/>	<input type="radio"/>	<input type="radio"/>	<input type="radio"/>	<input type="radio"/>	yan cephe		<input checked="" type="radio"/>	<input type="radio"/>	<input type="radio"/>	<input type="radio"/>	<input type="radio"/>	<input type="radio"/>	<input type="radio"/>	<input type="radio"/>
			yan cephe	1.Kat	3.Kat		yan cephe		<input type="radio"/>	<input type="radio"/>	<input type="radio"/>	<input type="radio"/>	<input type="radio"/>	yan cephe		<input checked="" type="radio"/>	<input type="radio"/>	<input type="radio"/>	<input type="radio"/>	<input type="radio"/>	<input type="radio"/>	<input type="radio"/>	<input type="radio"/>
	Balkon	Konum	ön cephe	<input checked="" type="radio"/> yapı aksı	<input type="radio"/> köşe	<input type="radio"/> sağ	<input checked="" type="radio"/> sol	Fransız Balkon	Konum	ön cephe	<input type="radio"/> yapı aksı	<input type="radio"/> köşe	<input type="radio"/> sağ	<input type="radio"/> sol	Taşyıcı Öğeler	Cumba Payandası	<input checked="" type="radio"/> var	<input type="radio"/> yok					
			yan cephe	<input type="radio"/>	<input type="radio"/>	<input type="radio"/>	<input type="radio"/>			yan cephe	<input type="radio"/>	<input type="radio"/>	<input type="radio"/>	<input type="radio"/>		Balkon Payandası	<input type="radio"/> var	<input checked="" type="radio"/> yok					
			yan cephe	<input type="radio"/>	<input type="radio"/>	<input type="radio"/>	<input type="radio"/>			yan cephe	<input type="radio"/>	<input type="radio"/>	<input type="radio"/>	<input type="radio"/>		Kat Silmesi	<input checked="" type="radio"/> var	<input type="radio"/> yok					
	Malzeme	ön cephe	metal	metal+kargir		kargir	Korkuluk	ön cephe	metal	metal+kargir		kargir	Dekoratif Öğeler	Çatı Silmesi	<input checked="" type="radio"/> var	<input type="radio"/> yok							
		yan cephe	<input type="radio"/>	<input type="radio"/>	<input type="radio"/>	<input type="radio"/>		yan cephe	<input type="radio"/>	<input type="radio"/>	<input type="radio"/>	<input type="radio"/>		Bezemeler: Neo klasik kolon başlıkları.									
		yan cephe	<input type="radio"/>	<input type="radio"/>	<input type="radio"/>	<input type="radio"/>		yan cephe	<input type="radio"/>	<input type="radio"/>	<input type="radio"/>	<input type="radio"/>											

CEPHE BOZULMALARI	yenileme	tahribat	eklenti	kirlenme	yenileme	tahribat	eklenti	kirlenme
	kapı	<input type="radio"/>	<input type="radio"/>	<input checked="" type="radio"/>	cumbalar	<input type="radio"/>	<input type="radio"/>	<input type="radio"/>
	pencereler	<input checked="" type="radio"/>	<input type="radio"/>	<input type="radio"/>	balkonlar	<input checked="" type="radio"/>	<input type="radio"/>	<input type="radio"/>
	süslemeler	<input type="radio"/>	<input type="radio"/>	<input type="radio"/>	korkuluk	<input type="radio"/>	<input type="radio"/>	<input type="radio"/>
	silmeler	<input type="radio"/>	<input checked="" type="radio"/>	<input type="radio"/>	kaplamalar	<input type="radio"/>	<input type="radio"/>	<input checked="" type="radio"/>
saçaklar	<input type="radio"/>	<input checked="" type="radio"/>	<input type="radio"/>	diğer	<input type="radio"/>	<input type="radio"/>	<input type="radio"/>	

MEVCUT DURUM	ölgün	değişmiş	ölgün malzeme	yok	ölgün	değişmiş	ölgün malzeme	yok
	giriş kapısı	<input checked="" type="radio"/>	<input type="radio"/>	metal	kat merdiven korkuluğu	<input checked="" type="radio"/>	<input type="radio"/>	metal
	giriş döşeme kaplaması	<input checked="" type="radio"/>	<input type="radio"/>	mermer	asansör	<input type="radio"/>	<input type="radio"/>	<input checked="" type="radio"/>
	giriş merdiveni	<input checked="" type="radio"/>	<input type="radio"/>	mermer	tavan bezemesi	<input checked="" type="radio"/>	<input type="radio"/>	<input type="radio"/>
	hol döşeme kaplaması	<input checked="" type="radio"/>	<input type="radio"/>	mermer	duvar bezemesi	<input type="radio"/>	<input type="radio"/>	<input checked="" type="radio"/>
kat merdiveni	<input checked="" type="radio"/>	<input type="radio"/>	mermer	ısıtma sistemi:	<input checked="" type="radio"/> kat kaloriferi	<input type="radio"/> merkezi sistem	<input type="radio"/> soba	

KORUMA DURUMU	Yapı strüktürel açıdan sağlam gözükmektedir. Konut olarak kullanılan yapının bodrum katı dükkan olarak değiştirilmiş, orjinal ahşap pencereler PVC pencerelerle değiştirilmiş ve 1 kat eklenmiştir.	EKLER : Dış cephe ve kolon başlıkları fotoğrafları.
		ÇALIŞMA TARİHİ: HAZİRAN 2006
		HAZIRLAYAN: 03534003 Zerrin KAYA

ENVANTER NO: 003		TESCİL DURUMU: TESCİLLİ DEĞİL		YAPI ADI: _____		YAPIM TARİHİ: 1912	
Harita No:	F21-c-25-b-1-c	İlçesi:	Şişli	Mimar:		Yapım Sistemi:	Kargir
Ada No:	597	Mahalle:	İnönü	Konumu:	Bitişik	Yapı Tipi:	Apartman
Parsel No:	5	Cadde/Sokak:	Turna Sok.	İşlevi:	Konut	Cephe Üslubu:	Geleneksel
İli:	İstanbul	Kapı No:	2	Özgün İşlevi:	Konut	Mülkiyet:	Şahıs

VAZİYET PLANI		Ölçek: 1/1000		CEPHE BİÇİMLENİŞİ		FOTOĞRAF	
BİÇİMSEL ÖZELLİKLER							
Kat Adedi	zemin +	4					
	bodrum	<input checked="" type="radio"/> var	<input type="radio"/> yok				
	ilave kat adedi	<input type="radio"/> var	<input checked="" type="radio"/> yok				
Üst Yapı	çatı biçimi	beşik					
	çatı kaplaması	kiremit					
	saçak	<input checked="" type="radio"/> var	<input type="radio"/> yok				

CEPHE ELEMANLARI	Cumba	Konum	yapı aksı	köşe	sağ	sol	Giriş Kapısı	Konum	yapı aksı	köşe	sağ	sol	Pencere Biçimi	Bodrum Kat	ön cephe	düz	pahlı	köşeleri dairesel	kemerli		
			yan cephe							yan cephe							yan cephe				
			Biçim	dairesel	dörtgen	pahlı			köşeleri dairesel	yan cephe	kemerli	köşeleri pahlı			düz	yan cephe					
		Yükseklik	başlangıç		bitiş			Üst Pencere	kapı ile birlikte		lento ile ayrılmış			Normal Zemin Kat	ön cephe						
			ön cephe	1.Kat		4.Kat			yan cephe						yan cephe						
			yan cephe							yan cephe						Son Kat	ön cephe				
	Balkon	Konum	yapı aksı	köşe	sağ	sol	Franzız Balkon	Konum	yapı aksı	köşe	sağ	sol	Tasıyıcı Öğeler	Cumba Payandası	<input checked="" type="radio"/> var	<input type="radio"/> yok					
			ön cephe							ön cephe						Balkon Payandası	<input type="radio"/> var	<input checked="" type="radio"/> yok			
			yan cephe							yan cephe						Kat Silmesi	<input checked="" type="radio"/> var	<input type="radio"/> yok			
		Malzeme	metal	metal+kargir	kargir	Korkuluk		metal	metal+kargir	kargir	Dekoratif Öğeler	Çatı Silmesi		<input checked="" type="radio"/> var	<input type="radio"/> yok	Bezemeler: Taş taklidi sıva					
			ön cephe																		
			yan cephe																		

CEPHE BOZULMALARI	yenileme	tahribat	eklenti	kirlenme	yenileme	tahribat	eklenti	kirlenme
	kapı			<input checked="" type="radio"/>		<input checked="" type="radio"/>		<input checked="" type="radio"/>
	pencereler	<input checked="" type="radio"/>			cumbalar	<input checked="" type="radio"/>		<input checked="" type="radio"/>
	süslemeler			<input checked="" type="radio"/>	balkonlar	<input checked="" type="radio"/>		<input checked="" type="radio"/>
	silmeler			<input checked="" type="radio"/>	korkuluk			<input checked="" type="radio"/>
	saçaklar		<input checked="" type="radio"/>		kaplamalar			<input checked="" type="radio"/>
				diğer	konsol payandalarında tahribat			

MEVCUT DURUM	özgün	değişmiş	özgün malzeme	yok	özgün	değişmiş	özgün malzeme	yok
	giriş kapısı	<input checked="" type="radio"/>	metal		kat merdiven korkuluğu			
	giriş döşeme kaplaması	<input checked="" type="radio"/>	dökme mozaik		asansör			<input checked="" type="radio"/>
	giriş merdiveni	<input checked="" type="radio"/>	dökme mozaik		tavan bezemesi			
	hol döşeme kaplaması				duvar bezemesi			
	kat merdiveni				ısıtma sistemi:	<input checked="" type="radio"/> kat kaloriferi	<input type="radio"/> merkezi sistem	<input type="radio"/> soba

KORUMA DURUMU	Yapı yapısal açıdan sağlam gözükmektedir. Konut olarak kullanılan yapının bazı pencereleri PVC pencerelerle değiştirilmiştir. Cephesi onarım görmüş.	EKLER :
		ÇALIŞMA TARİHİ: HAZİRAN 2006
		HAZIRLAYAN: 03534003 Zerrin KAYA

ENVANTER NO: 004		TESCİL DURUMU: TESCİLLİ		YAPI ADI: EYÜP SABRİ APT.		YAPIM TARİHİ: 1900- 1925	
Harita No:	F21-c-25-b-1-c	İlçesi:	Şişli	Mimar:		Yapım Sistemi:	Kargir
Ada No:	597	Mahalle:	İnönü	Konumu:	Bitişik	Yapı Tipi:	Apartman
Parsel No:	14	Cadde/Sokak:	Nispet Sok.	İşlevi:	Ticaret	Cephe Üslubu:	Eklektik
İli:	İstanbul	Kapı No:	3	Özgün İşlevi:	Konut	Mülkiyet:	Şahıs

VAZİYET PLANI		Ölçek: 1/1000	CEPHE BİÇİMLENİŞİ	FOTOĞRAF
			<p>Giriş</p>	
BİÇİMSEL ÖZELLİKLER				
Kat Adedi	zemin +	4		
	bodrum	<input checked="" type="radio"/> var	<input type="radio"/> yok	
	ilave kat adedi	<input checked="" type="radio"/> var +1	<input type="radio"/> yok	
Üst Yapı	çatı biçimi	beşik		
	çatı kaplaması	kiremit		
	saçak	<input checked="" type="radio"/> var	<input type="radio"/> yok	

CEPHE ELEMANLARI	Cumba	Konum	yapı aksı	köşe	sağ	sol	Giriş Kapısı	Konum	yapı aksı	köşe	sağ	sol	Pencere Biçimi	Bodrum Kat	ön cephe	düz	pahlı	köşeleri dairesel	kemerli			
			yan cephe	<input checked="" type="radio"/>																<input checked="" type="radio"/>		
		Biçim	ön cephe	dairesel	dörtgen	pahlı		köşeleri dairesel	Üst Pencere	Konum	yan cephe						Normal Zemin Kat	ön cephe	<input checked="" type="radio"/>			
			yan cephe								kemerli	köşeleri pahlı		düz					yan cephe	<input checked="" type="radio"/>		
		Yükseklik	ön cephe	başlangıç		bitiş		Fransız Balkon	Konum	yan cephe						Son Kat	ön cephe	<input checked="" type="radio"/>				
			yan cephe	1.Kat	4.Kat														yan cephe	<input checked="" type="radio"/>		
	Balkon	Konum	yapı aksı	köşe	sağ	sol	Korkuluk	Konum	yapı aksı	köşe	sağ	sol	Tasviye Öğeler	Cumba Payandası	<input checked="" type="radio"/> var	<input type="radio"/> yok						
			ön cephe									<input type="radio"/> var			<input checked="" type="radio"/> yok							
		yan cephe													Kat Silmesi	<input checked="" type="radio"/> var	<input type="radio"/> yok					
		Malzeme	metal	metal+kargir	kargir										Çatı Silmesi	<input type="radio"/> var	<input checked="" type="radio"/> yok					
	ön cephe												Bezemeler: Geniş saçaklar, saçak payandaları, ahşap cephe kaplaması ve taş taklidi sıva									
	yan cephe																					

CEPHE BOZULMALARI	yenileme	tahribat	eklenti	kirlenme	yenileme	tahribat	eklenti	kirlenme
	kapı							
	pencereler	<input checked="" type="radio"/>			cumbalar	<input checked="" type="radio"/>		
	süslemeler			<input checked="" type="radio"/>	balkonlar			
	silmeler			<input checked="" type="radio"/>	korkuluk			
saçaklar				kaplamalar			<input checked="" type="radio"/>	
				diğer				

MEVCUT DURUM	ölgün	değişmiş	ölgün malzeme	yok	ölgün	değişmiş	ölgün malzeme	yok
	giriş kapısı	<input checked="" type="radio"/>		metal			metal	
	giriş döşeme kaplaması	<input checked="" type="radio"/>		karo mozaik	kat merdiven korkuluğu	<input checked="" type="radio"/>		<input checked="" type="radio"/>
	giriş merdiveni	<input checked="" type="radio"/>		mermer	tavan bezemesi	<input checked="" type="radio"/>		alçı
	hol döşeme kaplaması	<input checked="" type="radio"/>		karo mozaik	duvar bezemesi			
kat merdiveni	<input checked="" type="radio"/>		mermer	ısıtma sistemi:	<input type="radio"/> kat kaloriferi	<input type="radio"/> merkezi sistem	<input checked="" type="radio"/> soba	

KORUMA DURUMU	Yapı orijinallliğini korumaktadır.	EKLER :
		ÇALIŞMA TARİHİ: HAZİRAN 2006
		HAZIRLAYAN: 03534003 Zerrin KAYA

ENVANTER NO: 005		TESCİL DURUMU: TESCİLLİ		YAPI ADI: KONAK APT.		YAPIM TARİHİ: 1900- 1925	
Harita No:	F21-c-25-b-1-c	İlçesi:	Şişli	Mimar:		Yapım Sistemi:	Kargir
Ada No:	597	Mahalle:	İnönü	Konumu:	Köşe	Yapı Tipi:	Apartman
Parsel No:	15	Cadde/Sokak:	Cumhuriyet Cad..	İşlevi:	Ticaret	Cephe Üslubu:	Eklektik
İli:	İstanbul	Kapı No:	109	Özgün İşlevi:	Konut	Mülkiyet:	Vakıflar

VAZİYET PLANI		Ölçek: 1/1000	CEPHE BİÇİMLENİŞİ	FOTOĞRAF
BİÇİMSEL ÖZELLİKLER				
Kat Adedi	zemin +	3		
	bodrum	● var	○ yok	
	ilave kat adedi	○ var	● yok	
Üst Yapı	çatı biçimi	kırma		
	çatı kaplaması	kiremit		
	saçak	● var	○ yok	

CEPHE ELEMANLARI	Cumba	Konum	ön cephe	yapı aksı	köşe	sağ	sol	Giriş Kapısı	Konum	ön cephe	yapı aksı	köşe	sağ	sol	Pencere Biçimi	Bodrum Kat	ön cephe	düz	pahlı	köşeleri dairesel	kemerli			
			yan cephe																					
		Biçim	ön cephe	dairesel	dörtgen	pahlı	köşeleri dairesel		Üst Pencere	ön cephe	kemerli	köşeleri pahlı	düz	Normal Zemin Kat		ön cephe	●							
			yan cephe							ön cephe	●						yan cephe	●						
		Yükseklik	ön cephe	başlangıç		bitiş			Korkuluk	ön cephe	kapı ile birlikte	lento ile ayrılmış	Son Kat	ön cephe		●								
			yan cephe	1.Kat	2.Kat	1.Kat	2.Kat			yan cephe						yan cephe	●							
	Balkon	Konum	ön cephe	yapı aksı	köşe	sağ	sol	Fransız Balkon	Konum	ön cephe	yapı aksı	köşe	sağ	sol	Taşyıcı Öğeler	Cumba Payandası		● var	○ yok					
			yan cephe							yan cephe								Balkon Payandası		○ var	● yok			
		Malzeme	ön cephe	metal	metal+kargir	kargir	Korkuluk		ön cephe	metal	metal+kargir	kargir	Dekoratif Öğeler	Kat Silmesi		● var	○ yok							
			yan cephe	●					yan cephe							Çatı Silmesi		○ var	● yok	Bezemeler: Payanda üstlerinde geometrik ve çiçek motifli bezemeler, saçak altlarında ahşap payandalar, ahşap cephe kaplaması.				

CEPHE BOZULMALARI		yenileme	tahribat	eklenti	kirlenme	yenileme	tahribat	eklenti	kirlenme
	kapı	●					●		
	pencereler	●							
	süslemeler		●						●
	silmeler			●					
	saçaklar								

MEVCUT DURUM		özgün	değişmiş	özgün malzeme	yok	özgün	değişmiş	özgün malzeme	yok
	giriş kapısı		●			●		metal	
	giriş döşeme kaplaması		●						●
	giriş merdiveni		●				●		
	hol döşeme kaplaması		●						●
	kat merdiveni		●				● kat kaloriferi	○ merkezi sistem	○ soba

KORUMA DURUMU	Yapı strüktürel açıdan sağlam gözükmektedir. Yapının üst katları otel, giriş katı ise kafe olarak düzenlenmiş. Yapı plansal özelliklerini kaybetmesine rağmen cephe özellikleri korunmuştur.	EKLER :
		ÇALIŞMA TARİHİ: HAZİRAN 2006
		HAZIRLAYAN: 03534003 Zerrin KAYA

ENVANTER NO: 006		TESCİL DURUMU: TESCİLLİ		YAPI ADI: -----		YAPIM TARİHİ: 1925- 1950	
Harita No:	F21-c-25-b-1-c	İlçesi:	Şişli	Mimar:		Yapım Sistemi:	Betonarme
Ada No:	597	Mahalle:	İnönü	Konumu:	Bitişik	Yapı Tipi:	Apartman
Parsel No:	16	Cadde/Sokak:	Cumhuriyet Cad.	İşlevi:	Ticaret	Cephe Üslubu:	Cumbalı
İli:	İstanbul	Kapı No:	111	Özgün İşlevi:	Konut	Mülkiyet:	Şahıs

VAZİYET PLANI	Ölçek: 1/1000	CEPHE BİÇİMLENİŞİ	FOTOĞRAF
		<p style="text-align: center;">▲ Giriş</p>	
BİÇİMSSEL ÖZELLİKLER			
Kat Adedi	zemin +	3	
	bodrum	<input checked="" type="radio"/> var	<input type="radio"/> yok
İlave kat adedi	ilave kat adedi	<input checked="" type="radio"/> var +1	<input type="radio"/> yok
	çatı biçimi	beşik (yeni)	
Üst Yapı	çatı kaplaması	kiremit	
	saçak	<input checked="" type="radio"/> var	<input type="radio"/> yok

CEPHE ELEMANLARI	Cumba	Konum	ön cephe	yapı aksı	köşe	sag	sol	Giriş Kapısı	Konum	ön cephe	yapı aksı	köşe	sag	sol	Pencere Biçimi	Bodrum Kat	ön cephe	düz	pahlı	köşeleri dairesel	kemerli		
			yan cephe																				
		Biçim	ön cephe	dairesel	dörtgen	pahlı	köşeleri dairesel		Üst Pencere	ön cephe	kemerli	köşeleri pahlı	düz	Normal Zemin Kat		ön cephe	<input checked="" type="radio"/> var						
			yan cephe							yan cephe							yan cephe						
		Yükseklik	ön cephe	başlangıç		bitiş			Franzız Balkon	Konum	ön cephe	yapı aksı	köşe	sag		sol	Tasayıcı Öğeler	Cumba Payandası	ön cephe	<input type="radio"/> var		<input checked="" type="radio"/> yok	
			yan cephe								yan cephe										Balkon Payandası	ön cephe	<input type="radio"/> var
	Malzeme	ön cephe	metal	metal+kargir	kargir		Korkuluk	ön cephe	metal	metal+kargir	kargir			Dekoratif Öğeler	Kat Silmesi	ön cephe	<input checked="" type="radio"/> var		<input type="radio"/> yok				
		yan cephe						yan cephe									Çatı Silmesi	ön cephe	<input checked="" type="radio"/> var		<input type="radio"/> yok		

CEPHE BOZULMALARI	yenileme	tahribat	eklenti	kirlenme	yenileme	tahribat	eklenti	kirlenme	
	kapı	<input checked="" type="radio"/>							
	pencereler	<input checked="" type="radio"/>			cumbalar	* mevcut değil			
	süslemeler				balkonlar				
	silmeler				korkuluk				
saçaklar			<input checked="" type="radio"/>		kaplamalar	<input checked="" type="radio"/>			
					diğer				

MEVCUT DURUM	özgün	değişmiş	özgün malzeme	yok	özgün	değişmiş	özgün malzeme	yok
	giriş kapısı	<input checked="" type="radio"/>						
	giriş döşeme kaplaması	<input checked="" type="radio"/>			kat merdiven korkuluğu		<input checked="" type="radio"/>	
	giriş merdiveni			<input checked="" type="radio"/>	asansör			<input checked="" type="radio"/>
	hol döşeme kaplaması	<input checked="" type="radio"/>			tavan bezemesi		<input checked="" type="radio"/>	
kat merdiveni	<input checked="" type="radio"/>			duvar bezemesi		<input checked="" type="radio"/>		
				ısıtma sistemi:	<input checked="" type="radio"/> kat kaloriferi	<input type="radio"/> merkezi sistem	<input type="radio"/> soba	

KORUMA DURUMU	Yapının bir sene içerisinde geçirdiği onarım sonucu pencere üstlerinde ve altlarında bulunan geometrik bezemeler sıvanarak yok edilmiştir. Daha önceki senelerde yapıya bir kat eklenmiş, giriş kat dükkan olarak değiştirilmiştir.	EKLER :
		ÇALIŞMA TARİHİ: OCAK 2006
		HAZIRLAYAN: 03534003 Zerrin KAYA

ENVANTER NO: 007		TESCİL DURUMU: TESCİLLİ		YAPI ADI: YAPI KREDİ		YAPIM TARİHİ: 1900- 1925	
Harita No:	F21-c-25-b-1-c	İlçesi:	Şişli	Mimar:		Yapım Sistemi:	Kargir+Betonarme
Ada No:	597	Mahalle:	İnönü	Konumu:	Bitişik	Yapı Tipi:	Apartman
Parsel No:	19	Cadde/Sokak:	Cumhuriyet Cad.	İşlevi:	Ticaret	Cephe Üslubu:	Eklektik
İli:	İstanbul	Kapı No:	105	Özgün İşlevi:	Konut	Mülkiyet:	Şahıs

VAZİYET PLANI		Ölçek: 1/1000	CEPHE BİÇİMLENİŞİ	FOTOĞRAF
BİÇİMSSEL ÖZELLİKLER				
Kat Adedi	zemin +	4		
	bodrum	<input checked="" type="radio"/> var	<input type="radio"/> yok	
Üst Yapı	ilave kat adedi	<input type="radio"/> var	<input checked="" type="radio"/> yok	
	çatı biçimi			
	çatı kaplaması			
	saçak	<input checked="" type="radio"/> var	<input type="radio"/> yok	

CEPHE ELEMANLARI	Cumba	Konum	yapı aksı	köşe	sağ	sol	Giriş Kapısı	Konum	yapı aksı	köşe	sağ	sol	Pencere Biçimi	Bodrum Kat	ön cephe	düz	pahlı	köşeleri dairesel	kemerli
Balkon	Konum	ön cephe	<input checked="" type="radio"/>				Giriş Kapısı	ön cephe					Pencere Biçimi	Bodrum Kat	ön cephe				
		yan cephe						yan cephe						Normal Zemin Kat	ön cephe	<input checked="" type="radio"/>			
	Malzeme	ön cephe	başlangıç				Fransız Balkon	ön cephe	kemerli	köşeleri	pahlı	düz	Pencere Biçimi	Normal Zemin Kat	yan cephe	<input checked="" type="radio"/>			
		yan cephe	bitiş					yan cephe						Son Kat	ön cephe	<input checked="" type="radio"/>			<input checked="" type="radio"/>
Malzeme	ön cephe	1.Kat				Fransız Balkon	ön cephe	kapı ile birlikte			lento ile ayrılmış	Pencere Biçimi	Son Kat	yan cephe					
	yan cephe	4.Kat					yan cephe							Taşyıcı Öğeler	Cumba Payandası	<input checked="" type="radio"/> var	<input type="radio"/> yok		
Malzeme	ön cephe	metal	metal+kargir	kargir		Fransız Balkon	ön cephe	metal	metal+kargir	kargir		Pencere Biçimi	Son Kat	yan cephe					
	yan cephe						Korkuluk	ön cephe	metal	metal+kargir	kargir			Dekoratif Öğeler	Balkon Payandası	<input checked="" type="radio"/> var	<input type="radio"/> yok		
Malzeme	ön cephe					Fransız Balkon	ön cephe					Pencere Biçimi	Son Kat	yan cephe	<input checked="" type="radio"/> var	<input type="radio"/> yok			
	yan cephe						Korkuluk	yan cephe						Dekoratif Öğeler	Kat Silmesi	<input checked="" type="radio"/> var	<input type="radio"/> yok		
Malzeme	ön cephe					Fransız Balkon	ön cephe					Pencere Biçimi	Son Kat	yan cephe	<input checked="" type="radio"/> var	<input type="radio"/> yok			
	yan cephe						Korkuluk	yan cephe						Dekoratif Öğeler	Çatı Silmesi	<input checked="" type="radio"/> var	<input type="radio"/> yok		
Bezemeler: Payanda üstlerinde akant yaprağı ve art nouveau bezemeler, art nouveau kolon başlıkları. Art nouveau parapet bezemeleri.																			

CEPHE BOZULMALARI	yenileme	tahribat	eklenti	kirlenme	yenileme	tahribat	eklenti	kirlenme
kapı	<input checked="" type="radio"/>							<input checked="" type="radio"/>
pencereler	<input checked="" type="radio"/>							<input checked="" type="radio"/>
süslemeler								<input checked="" type="radio"/>
silmeler								<input checked="" type="radio"/>
saçaklar								<input checked="" type="radio"/>

MEVCUT DURUM	ölgün	değişmiş	ölgün malzeme	yok	ölgün	değişmiş	ölgün malzeme	yok
giriş kapısı		<input checked="" type="radio"/>						<input checked="" type="radio"/>
giriş döşeme kaplaması	<input checked="" type="radio"/>		mermer				metal	
giriş merdiveni	<input checked="" type="radio"/>		mermer					<input checked="" type="radio"/>
hol döşeme kaplaması	<input checked="" type="radio"/>		dökme mozaik				mermer	
kat merdiveni	<input checked="" type="radio"/>		mermer					<input checked="" type="radio"/>

KORUMA DURUMU	Pencerelerin malzemeleri değişmesine rağmen tipleri aynı kalmıştır. Giriş Katı banka şubesi şeklinde düzenlenmiş ve bölücü duvarları yıkılmıştır. Üst kat planları korunmuştur. Giriş kat metal kaplama malzemesi ile kaplanmıştır.	EKLER :
		ÇALIŞMA TARİHİ: HAZİRAN 2006
		HAZIRLAYAN: 03534003 Zerrin KAYA

ENVANTER NO: 008		TESCİL DURUMU: TESCİLLİ		YAPI ADI: PANGALTI PALACE		YAPIM TARİHİ: 1928	
Harita No:	F21-c-25-b-1-c	İlçesi:	Şişli	Mimar:		Yapım Sistemi:	Kargir+Betonarme
Ada No:	597	Mahalle:	İnönü	Konumu:	Bitişik	Yapı Tipi:	Apartman
Parsel No:	20	Cadde/Sokak:	Cumhuriyet Cad.	İşlevi:	Ticaret	Cephe Üslubu:	Art Nouveau
İli:	İstanbul	Kapı No:	103	Özgün İşlevi:	Konut	Mülkiyet:	Şahıs

VAZİYET PLANI		Ölçek: 1/1000	CEPHE BİÇİMLENİŞİ	FOTOĞRAF
BİÇİMSEL ÖZELLİKLER				
Kat Adedi	zemin +	5		
	bodrum	<input checked="" type="radio"/> var	<input type="radio"/> yok	
Üst Yapı	ilave kat adedi	<input type="radio"/> var	<input checked="" type="radio"/> yok	
	çatı biçimi	gizli çatı		
	çatı kaplaması			
	saçak	<input type="radio"/> var	<input checked="" type="radio"/> yok	

CEPHE ELEMANLARI	Cumba	Konum	yapı aksı				Giriş Kapısı	Konum	yapı aksı				Pencere Biçimi	Konum	yapı aksı				Pencere Biçimi	Konum	yapı aksı			
			ön cephe	köşe	sağ	sol			ön cephe	köşe	sağ	sol			ön cephe	köşe	sağ	sol			ön cephe	köşe	sağ	sol
Balkon	Yükseklik		başlangıç	bitiş			Üst Pencere		kapı ile birlikte			lento ile ayrılmış		Normal Zemin Kat					Son Kat					
		ön cephe	1.Kat	4.Kat				ön cephe							ön cephe					ön cephe				
		yan cephe						yan cephe							yan cephe					yan cephe				
	Malzeme		yapı aksı	köşe	sağ	sol	Korkuluk		yapı aksı	köşe	sağ	sol	Tasayıcı Öğeler	Cumba Payandası	<input checked="" type="radio"/> var		<input type="radio"/> yok	Dekoratif Öğeler	Balkon Payandası	<input checked="" type="radio"/> var		<input type="radio"/> yok		
		ön cephe	metal	metal+kargir	kargir	ön cephe								Kat Silmesi	<input checked="" type="radio"/> var		<input type="radio"/> yok		Bezemeler: Art nouveau bezemeler					
		yan cephe				yan cephe								Çatı Silmesi	<input checked="" type="radio"/> var		<input type="radio"/> yok							

CEPHE BOZULMALARARI	yenileme	tahribat	eklenti	kirlenme	yenileme	tahribat	eklenti	kirlenme
kapı				<input checked="" type="radio"/>				cumbalar
pencereler		<input checked="" type="radio"/>						balkonlar
süslemeler				<input checked="" type="radio"/>		<input checked="" type="radio"/>		korkuluk
silmeler		<input checked="" type="radio"/>		<input checked="" type="radio"/>				kaplamalar
saçaklar		* mevcut değil						diğer

MEVCUT DURUM	özgün	değişmiş	özgün malzeme	yok	özgün	değişmiş	özgün malzeme	yok
giriş kapısı	<input checked="" type="radio"/>		metal				metal	
giriş döşeme kaplaması	<input checked="" type="radio"/>		mermer					<input checked="" type="radio"/>
giriş merdiveni				<input checked="" type="radio"/>			alçı	
hol döşeme kaplaması	<input checked="" type="radio"/>		mermer				alçı + mermer	
kat merdiveni	<input checked="" type="radio"/>		mermer		ısıtma sistemi: <input checked="" type="radio"/> kat kaloriferi <input type="radio"/> merkezi sistem <input type="radio"/> soba			

KORUMA DURUMU	Yapı 1987 yılında restorasyon geçirmiş ve giriş kat restorasyon olarak yenilen planlanmıştır. Üst katlar orjinalliğini korumuştur.	EKLER : Restorasyon öncesi zemin kat fotoğrafı.
		ÇALIŞMA TARİHİ: OCAK 2006
		HAZIRLAYAN: 03534003 Zerrin KAYA



RESTORASYON ÖNCESİ FOTOĞRAF (Ada 597-20 Kurul Arşivi)

ENVANTER NO: 09		TESCİL DURUMU: TESCİLLİ DEĞİL		YAPI ADI: ARİF PAŞA APT.		YAPIM TARİHİ: 1900- 1925	
Harita No:	F21-c-25-b-1-c	İlçesi:	Şişli	Mimar:	C. Pappas	Yapım Sistemi:	Kargir
Ada No:	598	Mahalle:	İnönü	Konumu:	Köşe	Yapı Tipi:	Apartman
Parsel No:	1	Cadde/Sokak:	Elmadag Cad.	İşlevi:	Konut	Cephe Üslubu:	Neo Klasik
İli:	İstanbul	Kapı No:	7	Özgün İşlevi:	Konut	Mülkiyet:	Şahıs

VAZİYET PLANI		Ölçek: 1/1000	CEPHE BİÇİMLENİŞİ	FOTOĞRAF
BİÇİMSSEL ÖZELLİKLER				
Kat Adedi	zemin +	7		
	bodrum	<input checked="" type="radio"/> var	<input type="radio"/> yok	
	ilave kat adedi	<input type="radio"/> var	<input checked="" type="radio"/> yok	
Üst Yapı	çatı biçimi	kırma		
	çatı kaplaması	kiremit		
	saçak	<input checked="" type="radio"/> var	<input type="radio"/> yok	

CEPHE ELEMANLARI	Cumba	Konum	yapı aksı	köşe	sağ	sol	Giriş Kapısı	Konum	yapı aksı	köşe	sağ	sol	Pencere Biçimi	Bodrum Kat	ön cephe	düz	pahlı	köşeleri dairesel	kemerli			
			ön cephe			<input checked="" type="radio"/>			<input checked="" type="radio"/>	ön cephe	<input checked="" type="radio"/>							yan cephe	<input checked="" type="radio"/>			
		Biçim	dairesel	dörtgen	pahlı	köşeleri dairesel		Biçim	kemerli	köşeleri pahlı	düz	Normal Zemin Kat		ön cephe	<input checked="" type="radio"/>							
			ön cephe	<input checked="" type="radio"/>					ön cephe	<input checked="" type="radio"/>					yan cephe	<input checked="" type="radio"/>						
		Yükseklik	başlangıç		bitiş			Üst Pencere	kapı ile birlikte		lento ile ayrılmış	Son Kat		ön cephe	<input checked="" type="radio"/>							
			ön cephe	1.Kat	4.Kat				yan cephe	<input checked="" type="radio"/>					ön cephe	<input checked="" type="radio"/>						
	Balkon	Konum	yapı aksı	köşe	sağ	sol		Fransız Balkon	Konum	yapı aksı	köşe	sağ		sol	Tasayıcı Öğeler	Cumba Payandası	<input checked="" type="radio"/> var	<input type="radio"/> yok				
			ön cephe							ön cephe						Balkon Payandası	<input type="radio"/> var	<input checked="" type="radio"/> yok				
		yan cephe				yan cephe						Kat Silmesi		<input checked="" type="radio"/> var		<input type="radio"/> yok						
		Malzeme	metal	metal+kargir	kargir	Korkuluk			metal	metal+kargir	kargir	Çatı Silmesi		<input checked="" type="radio"/> var		<input type="radio"/> yok						
		ön cephe						ön cephe							Bezemeler: Son yan cephede ahşap kaplama, pencere ve kapıların çevrelerinde söveler, neo klasik kilit taşları.							
		yan cephe						yan cephe														

CEPHE BOZULMALARI	yenileme	tahribat	eklenti	kirlenme	yenileme	tahribat	eklenti	kirlenme
	kapı							
	pencereler	<input checked="" type="radio"/>		<input checked="" type="radio"/>	cumbalar			
	süslemeler	<input checked="" type="radio"/>		<input checked="" type="radio"/>	balkonlar	*mevcut değil		
	silmeler	<input checked="" type="radio"/>		<input checked="" type="radio"/>	korkuluk	*mevcut değil		
	saçaklar			<input checked="" type="radio"/>	kaplamalar	<input checked="" type="radio"/>		<input checked="" type="radio"/>
				diğer				

MEVCUT DURUM	özgün	değişmiş	özgün malzeme	yok	özgün	değişmiş	özgün malzeme	yok
	giriş kapısı	<input checked="" type="radio"/>		metal	kat merdiven korkuluğu	<input checked="" type="radio"/>	metal	
	giriş döşeme kaplaması	<input checked="" type="radio"/>		mermer	asansör			
	giriş merdiveni	<input checked="" type="radio"/>		mermer	tavan bezemesi			
	hol döşeme kaplaması				duvar bezemesi			
	kat merdiveni	<input checked="" type="radio"/>		mermer	ısıtma sistemi:	<input type="radio"/> kat kaloriferi	<input type="radio"/> merkezi sistem	<input checked="" type="radio"/> soba

KORUMA DURUMU	Yapının cepheleri bakımsız kalmasına rağmen özgünlüğünü korumuştur.	EKLER : Ön, arka ve yan cephe, giriş ve birinci kat plan çizimleri.
		ÇALIŞMA TARİHİ: NİSAN 2006
		HAZIRLAYAN: 03534003 Zerrin KAYA



ARİF PAŞA APARTMANI ELMADAĞ CADDESİ CEPHESİ (Öğrenci,1988, s:151)



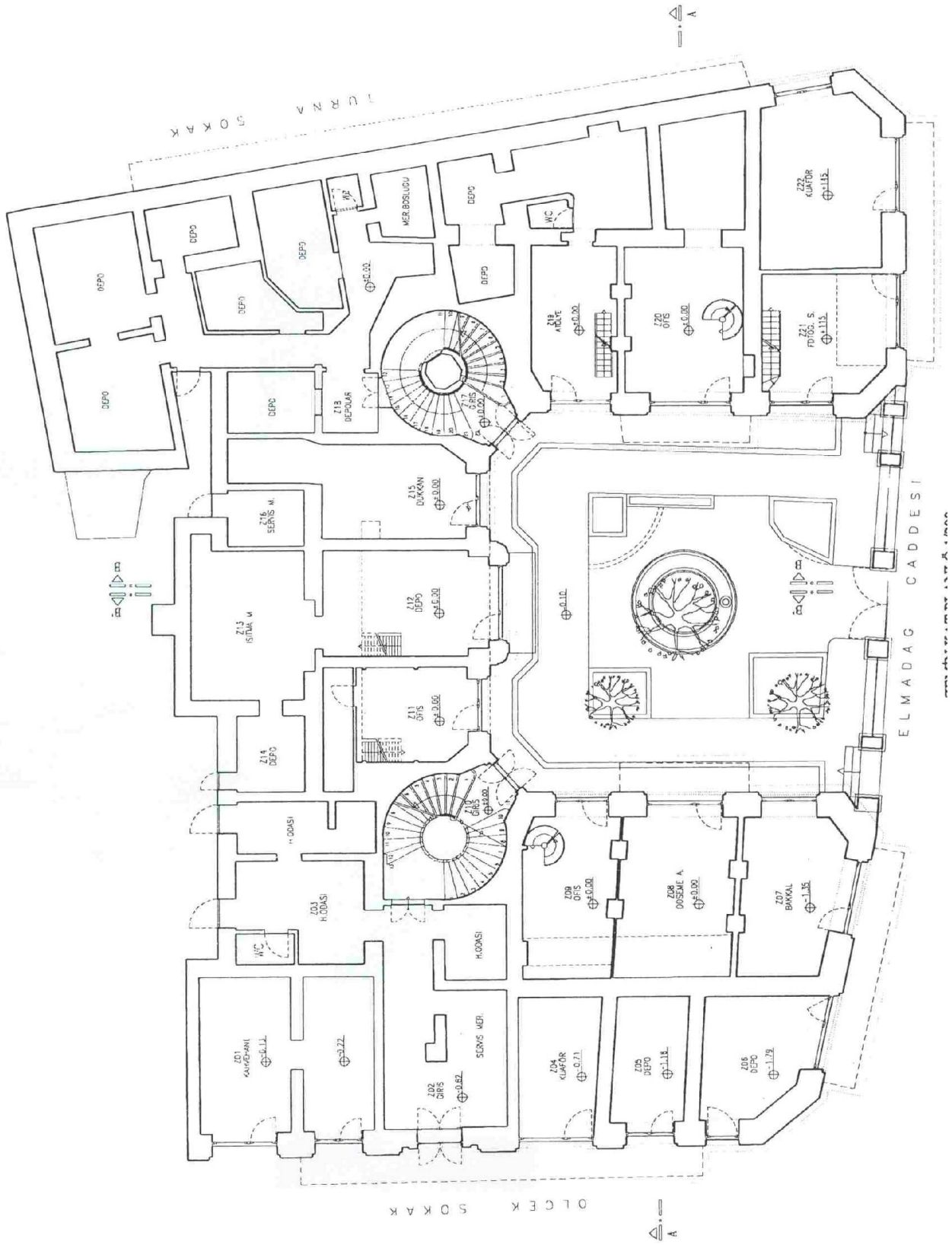
ARİF PAŞA APARTMANI TURNA SOKAK CEPHESİ (Öğrenci,1988, s:152)



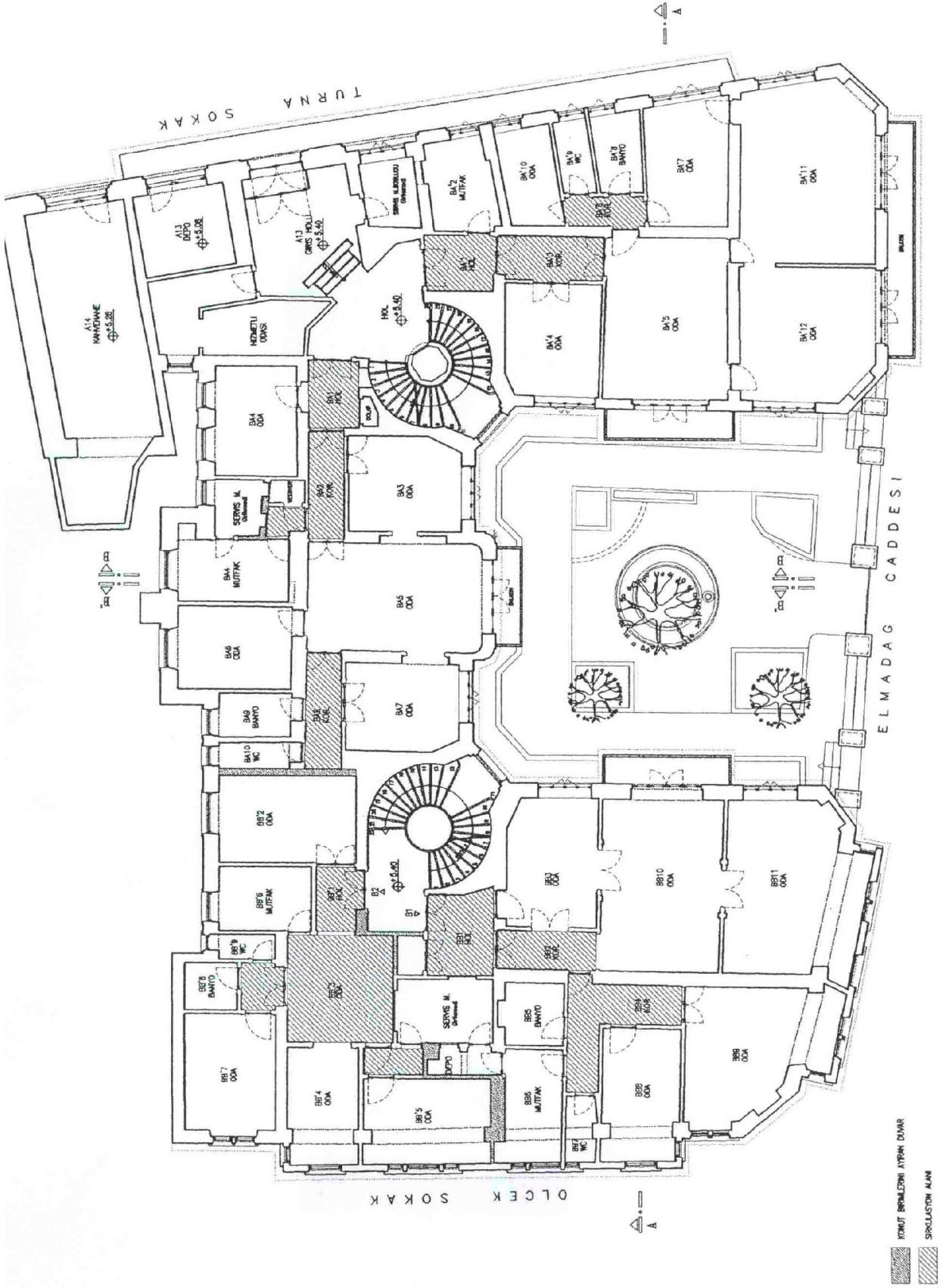
ARİF PAŞA APARTMANI ÖLÇEK SOKAK CEPHESİ (Öğrenci,1988, s:153)



ARİF PAŞA APARTMANI ARKA SOKAK CEPHESİ (Öğrenci,1988, s:154)



ARİF PAŞA APARTMANI ZEMİN KAT PLANI (Öğrenci,1988, s:133)



ARİF PAŞA APARTMANI BİRİNCİ KAT PLANI (Öğrenci,1988, s:135)

ENVANTER NO: 010		TESCİL DURUMU: TESCİLLİ DEĞİL		YAPI ADI:		YAPIM TARİHİ: 1900- 1925	
Harita No:	F21-c-25-b-1-c	İlçesi:	Şişli	Mimar:		Yapım Sistemi:	Kargir
Ada No:	598	Mahalle:	İnönü	Konumu:	Bitişik	Yapı Tipi:	Müstakil
Parsel No:	5	Cadde/Sokak:	Nispet Sok.	İşlevi:	Boş	Cephe Üslubu:	Cumbalı
İli:	İstanbul	Kapı No:	19	Özgün İşlevi:	Konut	Mülkiyet:	Şahıs

VAZİYET PLANI		Ölçek: 1/1000	CEPHE BİÇİMLENİŞİ	FOTOĞRAF																													
BİÇİMSSEL ÖZELLİKLER <table border="1"> <tr> <td>Kat Adedi</td> <td>zemin +</td> <td>2</td> <td></td> <td></td> </tr> <tr> <td></td> <td>bodrum</td> <td>● var</td> <td>○ yok</td> <td></td> </tr> <tr> <td></td> <td>ilave kat adedi</td> <td>○ var</td> <td>● yok</td> <td></td> </tr> <tr> <td>Üst Yapı</td> <td>çatı biçimi</td> <td>beşik</td> <td></td> <td></td> </tr> <tr> <td></td> <td>çatı kaplaması</td> <td>kiremit</td> <td></td> <td></td> </tr> <tr> <td></td> <td>saçak</td> <td>● var</td> <td>○ yok</td> <td></td> </tr> </table>		Kat Adedi	zemin +	2				bodrum	● var	○ yok			ilave kat adedi	○ var	● yok		Üst Yapı	çatı biçimi	beşik				çatı kaplaması	kiremit				saçak	● var	○ yok		<p>▲ Giriş</p>	
Kat Adedi	zemin +	2																															
	bodrum	● var	○ yok																														
	ilave kat adedi	○ var	● yok																														
Üst Yapı	çatı biçimi	beşik																															
	çatı kaplaması	kiremit																															
	saçak	● var	○ yok																														

CEPHE ELEMANLARI	Cumba	Konum	yapı aksı	köşe	sağ	sol	Giriş Kapısı	Konum	yapı aksı	köşe	sağ	sol	Pencere Biçimi	Konum	yapı aksı	köşe	sağ	sol	Pencere Biçimi	Konum	yapı aksı	köşe	sağ	sol	Tasviye Öğeler	Cumba Payandası	● var	○ yok	Balkon Payandası	○ var	● yok	Kat Silmesi	● var	○ yok	Çatı Silmesi	○ var	● yok	Bezemeler:				
																																							ön cephe	yan cephe	ön cephe	yan cephe

CEPHE BOZULMALARI	yenileme	tahribat	eklenti	kirlenme	yenileme	tahribat	eklenti	kirlenme
	●							
	●							
			*mevcut değil					

MEVCUT DURUM	özümlü	değişmiş	özümlü malzeme	yok	özümlü	değişmiş	özümlü malzeme	yok
		●						
		●						
		●						

KORUMA DURUMU	1. ve 2. Katları boş olan yapının bodrum katı dükkan olarak değiştirilmiştir. Bodrum katta ciddi bir müdahale yapılmıştır.	EKLER :
		ÇALIŞMA TARİHİ: NİSAN 2006
		HAZIRLAYAN: 03534003 Zerrin KAYA

ENVANTER NO: 011		TESCİL DURUMU: TESCİLLİ DEĞİL		YAPI ADI: _____		YAPIM TARİHİ: 1900- 1925	
Harita No:	F21-c-25-b-1-c	İlçesi:	Şişli	Mimar:		Yapım Sistemi:	Kargir
Ada No:	598	Mahalle:	İnönü	Konumu:	Bitişik	Yapı Tipi:	Apartman
Parsel No:	8	Cadde/Sokak:	Turna Sok.	İşlevi:	Konut	Cephe Üslubu:	Art Nouveau
İli:	İstanbul	Kapı No:	15	Özgün İşlevi:	Konut	Mülkiyet:	Şahıs

VAZİYET PLANI		Ölçek: 1/1000		CEPHE BİÇİMLENİŞİ		FOTOĞRAF	
BIÇİMSSEL ÖZELLİKLER							
Kat Adedi	zemin + 3						
	bodrum	● var	○ yok				
	ilave kat adedi	○ var	● yok				
Üst Yapı	çatı biçimi	kırma					
	çatı kaplaması	kiremit					
	saçak	● var	○ yok				

CEPHE ELEMANLARI		Cumba					Giriş Kapısı					Pencere Biçimi					Tasayıcı Öğeler																
		Konum	yapı aksı	köşe	sağ	sol	Biçim	yapı aksı	köşe	sağ	sol	Üst Pencere	kapı ile birlikte	lento ile ayrılmış	Bodrum Kat	ön cephe	düz	pahlı	köşeleri dairese	kemerli	Normal Zemin Kat	ön cephe	düz	pahlı	köşeleri dairese	kemerli	Son Kat	ön cephe	düz	pahlı	köşeleri dairese	kemerli	
Balkon	Konum	ön cephe	●				ön cephe			●		ön cephe	kemerli		●						ön cephe	●					ön cephe	●					
		yan cephe					yan cephe					yan cephe									yan cephe						yan cephe						
	Malzeme	ön cephe	●		●	●	yan cephe					ön cephe			●						yan cephe						yan cephe						
		yan cephe					yan cephe	metal		metal+kargir	kargir	yan cephe										yan cephe						yan cephe					
Cumba	Konum	ön cephe	●				ön cephe			●		ön cephe									ön cephe	●					ön cephe	●					
		yan cephe					yan cephe					yan cephe									yan cephe						yan cephe						
	Malzeme	ön cephe	●				yan cephe	metal		metal+kargir	kargir	yan cephe									yan cephe						yan cephe						
		yan cephe					yan cephe	metal		metal+kargir	kargir	yan cephe										yan cephe						yan cephe					
Korkuluk	Konum	ön cephe	●				ön cephe			●		ön cephe									ön cephe	●					ön cephe	●					
		yan cephe					yan cephe					yan cephe									yan cephe						yan cephe						
	Malzeme	ön cephe	●				yan cephe	metal		metal+kargir	kargir	yan cephe									yan cephe						yan cephe						
		yan cephe					yan cephe	metal		metal+kargir	kargir	yan cephe										yan cephe						yan cephe					
Dekoratif Öğeler	Konum	ön cephe	●				ön cephe			●		ön cephe									ön cephe	●					ön cephe	●					
		yan cephe					yan cephe					yan cephe									yan cephe						yan cephe						
	Malzeme	ön cephe	●				yan cephe	metal		metal+kargir	kargir	yan cephe									yan cephe						yan cephe						
		yan cephe					yan cephe	metal		metal+kargir	kargir	yan cephe										yan cephe						yan cephe					
Tasayıcı Öğeler	Konum	ön cephe	●				ön cephe			●		ön cephe									ön cephe	●					ön cephe	●					
		yan cephe					yan cephe					yan cephe									yan cephe						yan cephe						
	Malzeme	ön cephe	●				yan cephe	metal		metal+kargir	kargir	yan cephe									yan cephe						yan cephe						
		yan cephe					yan cephe	metal		metal+kargir	kargir	yan cephe										yan cephe						yan cephe					

CEPHE BOZULMALARI	yenileme		tahribat		eklenti		kirlenme		yenileme		tahribat		eklenti		kirlenme	
kapı	●															
pencereler	●															
süslemeler																
silmeler																
saçaklar																

MEVCUT DURUM	özgün		değişmiş		özgün malzeme		yok		özgün		değişmiş		özgün malzeme		yok	
giriş kapısı			●									●				
giriş döşeme kaplaması		●				dökme mozaik			asansör							●
giriş merdiveni		●				dökme mozaik			tavan bezemesi							●
hol döşeme kaplaması		●				dökme mozaik			duvar bezemesi							●
kat merdiveni		●				dökme mozaik			ısıtma sistemi:	●	kat kaloriferi	○	merkezi sistem	○	soba	

KORUMA DURUMU	Yapı zemin ve bodrum kat pencereleri ve giriş kapısı dışında orijinallliğini korumaktadır. Yapı iyi korunmuştur.		EKLER :	
			ÇALIŞMA TARİHİ: NİSAN 2006	
			HAZIRLAYAN: 03534003 Zerrin KAYA	

ENVANTER NO: 012		TESCİL DURUMU: TESCİLLİ DEĞİL		YAPI ADI:		YAPIM TARİHİ: 1900- 1925	
Harita No:	F21-c-25-b-1-c	İlçesi:	Şişli	Mimar:		Yapım Sistemi:	Kargir
Ada No:	599	Mahalle:	İnönü	Konumu:	Köşe	Yapı Tipi:	Aparman
Parsel No:	12	Cadde/Sokak:	Ölçek Sok.	İşlevi:	Konut	Cephe Üslubu:	Cumbalı
İli:	İstanbul	Kapı No:	17	Özgün İşlevi:	Konut	Mülkiyet:	Şahıs

VAZİYET PLANI		Ölçek: 1/1000	CEPHE BİÇİMLENİŞİ	FOTOĞRAF	
BİÇİMSSEL ÖZELLİKLER					
Kat Adedi	zemin +	2			
	bodrum	● var ○ yok			
	ilave kat adedi	○ var ● yok			
Üst Yapı	çatı biçimi	tek eğimli			
	çatı kaplaması	kiremit			
	saçak	○ var ● yok			

CEPHE ELEMANLARI	Cumba	Konum	ön cephe	●																		
			yan cephe																			
		Biçim	ön cephe	dairesel	dörtgen	pahlı	köşeleri dairesel															
			yan cephe																			
		Yükseklik	ön cephe	başlangıç		bitiş																
			yan cephe	1.Kat		1.Kat																
	Balkon	Konum	ön cephe	●																		
			yan cephe																			
			Malzeme	ön cephe	●																	
		Korkuluk	ön cephe	●																		
			yan cephe																			
			Malzeme	ön cephe	●																	
CEPHE ELEMANLARI	Giriş Kapısı	Konum	ön cephe	●																		
			yan cephe																			
		Biçim	ön cephe	kemerli	köşeleri pahlı	düz																
			yan cephe																			
		Üst Pencere	ön cephe	●																		
			yan cephe																			
	Pencere Biçimi	Bodrum Kat	ön cephe																			
			yan cephe																			
		Normal Zemin Kat	ön cephe																			
			yan cephe																			
		Son Kat	ön cephe	●																		
			yan cephe																			
Taşyıcı Öğeler	Cumba Payandası	ön cephe	●																			
		yan cephe																				
		Balkon Payandası	○	var	●	yok																
	Korkuluk	Kat Silmesi	●	var	○	yok																
		Çatı Silmesi	●	var	○	yok																
		Bezeme:	●	var	○	yok																

CEPHE BOZULMALARI	yenileme	tahribat	eklenti	kirlenme	yenileme	tahribat	eklenti	kirlenme
	kapı			●				
	pencereler	●						
	süslemeler				●			
	silmeler				●			
saçaklar	*mevcut değil				diğer			

MEVCUT DURUM	ölgün	değişmiş	ölgün malzeme	yok	ölgün	değişmiş	ölgün malzeme	yok
	giriş kapısı	●		metal				
	giriş döşeme kaplaması		●					
	giriş merdiveni		●					
	hol döşeme kaplaması							
kat merdiveni					ısıtma sistemi:	● kat kaloriferi	○ merkezi sistem	● soba

KORUMA DURUMU	Yapının bodrum kat pencereleri kapatılmış, pencereleri ve çatısı değiştirilmiştir.	EKLER :
		ÇALIŞMA TARİHİ: NİSAN 2006
		HAZIRLAYAN: 03534003 Zerrin KAYA

ENVANTER NO: 013		TESCİL DURUMU: TESCİLLİ DEĞİL		YAPI ADI: _____		YAPIM TARİHİ: 1900- 1925	
Harita No:	F21-c-25-b-1-c	İlçesi:	Şişli	Mimar:		Yapım Sistemi:	Kargir
Ada No:	599	Mahalle:	İnönü	Konumu:	Bitişik	Yapı Tipi:	Apartman
Parsel No:	17	Cadde/Sokak:	Ölçek Sok.	İşlevi:	Konut	Cephe Üslubu:	Cumbalı
İli:	İstanbul	Kapı No:	7	Özgün İşlevi:	Konut	Mülkiyet:	Şahıs

VAZİYET PLANI		Ölçek: 1/1000	CEPHE BİÇİMLENİŞİ	FOTOĞRAF
BİÇİMSSEL ÖZELLİKLER				
Kat Adedi	zemin +	2		
	bodrum	<input checked="" type="radio"/> var <input type="radio"/> yok		
	ilave kat adedi	<input type="radio"/> var <input checked="" type="radio"/> yok		
Üst Yapı	çatı biçimi	kırma		
	çatı kaplaması	kiremit		
	saçak	<input checked="" type="radio"/> var <input type="radio"/> yok		

CEPHE ELEMANLARI	Cumba	Konum	ön cephe	<input checked="" type="radio"/>																		
			yan cephe																			
		Biçim	ön cephe		dairesel	dörtgen	pahlı	köşeleri dairesel														
			yan cephe																			
		Yükseklik	ön cephe		başlangıç		bitiş															
			yan cephe		1.Kat		1.Kat															
	Balkon	Konum	ön cephe	<input checked="" type="radio"/>																		
			yan cephe																			
			Malzeme	ön cephe	<input checked="" type="radio"/>	metal	metal+kargir	kargir														
		Korkuluk	ön cephe																			
			yan cephe																			
			Malzeme	ön cephe	<input checked="" type="radio"/>	metal	metal+kargir	kargir														
CEPHE ELEMANLARI	Giriş Kapısı	Konum	ön cephe																			
			yan cephe																			
		Biçim	ön cephe																			
			yan cephe																			
		Üst Pencere	ön cephe																			
			yan cephe																			
	Pencere Biçimi	Normal Zemin Kat	ön cephe																			
			yan cephe																			
		Son Kat	ön cephe																			
			yan cephe																			
		Bodrum Kat	ön cephe																			
			yan cephe																			
Taşyıcı Öğeler	Cumba Payandası	ön cephe																				
		yan cephe																				
		Malzeme	ön cephe	<input checked="" type="radio"/>	metal	metal+kargir	kargir															
	Korkuluk	ön cephe																				
		yan cephe																				
		Malzeme	ön cephe	<input checked="" type="radio"/>	metal	metal+kargir	kargir															

CEPHE BOZULMALARI	yenileme																			
	tahribat																			
	eklenti																			
	kirlenme																			
	yenileme																			
	tahribat																			

MEVCUT DURUM	özgün																			
	değişmiş																			
	özgün malzeme																			
	yok																			
	özgün																			
	değişmiş																			

KORUMA DURUMU	Yapının cephesi mozaik kaplanarak, kapı ve pencereleri değiştirilerek ve yan cephede pencereler açılarak cephe karakteri kaybetmemiştir.	EKLER :
		ÇALIŞMA TARİHİ: NİSAN 2006
		HAZIRLAYAN: 03534003 Zerrin KAYA

ENVANTER NO: 015		TESCİL DURUMU: TESCİLLİ		YAPI ADI: -----		YAPIM TARİHİ: 19.yy. sonu	
Harita No:	F21-c-25-b-1-c	İlçesi:	Şişli	Mimar:		Yapım Sistemi:	Ahşap
Ada No:	601	Mahalle:	İnönü	Konumu:	Bitişik	Yapı Tipi:	Müstakil
Parsel No:	20	Cadde/Sokak:	Harbiye Çayırı Sok.	İşlevi:	Konut	Cephe Üslubu:	Cumbalı
İli:	İstanbul	Kapı No:	7	Özgün İşlevi:	Konut	Mülkiyet:	Şahıs

VAZİYET PLANI		Ölçek: 1/1000	CEPHE BİÇİMLENİŞİ	FOTOĞRAF
BİÇİMSSEL ÖZELLİKLER				
Kat Adedi	zemin +	2		
	bodrum	<input type="radio"/> var <input checked="" type="radio"/> yok		
Üst Yapı	ilave kat adedi	<input type="radio"/> var <input checked="" type="radio"/> yok		
	çatı biçimi	beşik		
	çatı kaplaması	kiremit		
	saçak	<input type="radio"/> var <input checked="" type="radio"/> yok		

CEPHE ELEMANLARI	Cumba	Konum	ön cephe	yapı aksı	köşe	sağ	sol	Giriş Kapısı	Konum	ön cephe	yapı aksı	köşe	sağ	sol	Pencere Biçimi	Bodrum Kat	ön cephe	düz	pahlı	köşeleri dairesel	kemerli
			yan cephe																		
		Biçim	ön cephe	dairesel	dörtgen	pahlı	köşeleri dairesel	Üst Pencere	Konum	ön cephe	kemerli	köşeleri pahlı	düz	Tasayıcı Öğeler	Normal Zemin Kat	ön cephe	<input checked="" type="radio"/>				
			yan cephe							yan cephe								yan cephe	<input checked="" type="radio"/>		
		Yükseklik	ön cephe	başlangıç		bitiş		Fransız Balkon	Konum	ön cephe	kapı ile birlikte	lento ile ayrılmış		Dekoratif Öğeler	Son Kat	ön cephe	<input checked="" type="radio"/>				
			yan cephe	1.Kat		1.Kat				yan cephe								yan cephe	<input checked="" type="radio"/>		
	Malzeme	ön cephe	yapı aksı	köşe	sağ	sol	Korkuluk	Konum	ön cephe	metal	metal+kargir	kargir	Cumba Payandası	ön cephe	<input checked="" type="radio"/>	var	<input type="radio"/>	yok			
		yan cephe	metal	metal+kargir	kargir	yan cephe									Balkon Payandası	<input type="radio"/>	var	<input checked="" type="radio"/>	yok		
		ön cephe	<input checked="" type="radio"/>					ön cephe					Kat Silmesi	<input type="radio"/>	var	<input checked="" type="radio"/>	yok				
		yan cephe						yan cephe					Çatı Silmesi	<input checked="" type="radio"/>	var	<input type="radio"/>	yok				
	Bezemeler: Ahşap cephe kaplaması üzeri geometrik bezemeler																				

CEPHE BOZULMALARI	yenileme	tahribat	eklenti	kirlenme	yenileme	tahribat	eklenti	kirlenme
	kapı	<input checked="" type="radio"/>						
	pencereler	<input checked="" type="radio"/>	<input checked="" type="radio"/>					
	süslemeler				<input checked="" type="radio"/>			
	saçaklar							<input checked="" type="radio"/>
*mevcut değil								

MEVCUT DURUM	özgün	değişmiş	özgün malzeme	yok	özgün	değişmiş	özgün malzeme	yok
	giriş kapısı	<input checked="" type="radio"/>						
	giriş döşeme kaplaması	<input checked="" type="radio"/>						<input checked="" type="radio"/>
	giriş merdiveni	<input checked="" type="radio"/>						
	hol döşeme kaplaması							
kat merdiveni					ısıtma sistemi:	<input type="radio"/> kat kaloriferi	<input type="radio"/> merkezi sistem	<input checked="" type="radio"/> soba

KORUMA DURUMU	Yapı bakımsız durumdadır. Zemin kat planı değiştirilerek dükkan işlevine uygun hale getirilmiştir.	EKLER :
		ÇALIŞMA TARİHİ: NİSAN 2006
		HAZIRLAYAN: 03534003 Zerrin KAYA

ENVANTER NO: 016		TESCİL DURUMU: TESCİLLİ DEĞİL		YAPI ADI: -----		YAPIM TARİHİ: 1900- 1925	
Harita No:	F21-c-25-b-1-b	İlçesi:	Şişli	Mimar:		Yapım Sistemi:	Kargir
Ada No:	607	Mahalle:	İnönü	Konumu:	Bitişik	Yapı Tipi:	Müstakil
Parsel No:	6	Cadde/Sokak:	Yeni Nalbant Sok.	İşlevi:	Konut	Cephe Üslubu:	Cumbalı
İli:	İstanbul	Kapı No:	24	Özgün İşlevi:	Konut	Mülkiyet:	Şahıs

VAZİYET PLANI	Ölçek: 1/1000	CEPHE BİÇİMLENİŞİ	FOTOĞRAF
		<p style="text-align: center;">▲ Giriş</p>	
BİÇİMSEL ÖZELLİKLER			
Kat Adedi	zemin + 1		
	bodrum	<input checked="" type="radio"/> var	<input type="radio"/> yok
	ilave kat adedi	<input type="radio"/> var	<input checked="" type="radio"/> yok
Üst Yapı	çatı biçimi	gizli çatı	
	çatı kaplaması		
	saçak	<input type="radio"/> var	<input checked="" type="radio"/> yok

CEPHE ELEMANLARI	Cumba	Konum	yapı aksı				Giriş Kapısı	Konum	yapı aksı				Pencere Biçimi	Konum	yapı aksı				Pencere Biçimi	Konum	yapı aksı				
			ön cephe	köşe	sag	sol			ön cephe	köşe	sag	sol			ön cephe	köşe	sag	sol			ön cephe	köşe	sag	sol	ön cephe
Cumba	Konum	ön cephe	<input checked="" type="radio"/>				Giriş Kapısı	Konum	ön cephe			<input checked="" type="radio"/>	Pencere Biçimi	Bodrum Kat	ön cephe	<input checked="" type="radio"/>			düz		pahlı		köşeleri dairesel		kemerli
		yan cephe							yan cephe									yan cephe							
	Biçim	ön cephe	dairesel	dörtgen	pahlı	köşeleri dairesel	Giriş Kapısı	Biçim	ön cephe	kemerli	köşeleri pahlı	düz	Pencere Biçimi	Normal Zemin Kat	ön cephe	<input checked="" type="radio"/>									
		yan cephe							yan cephe									yan cephe							
	Yükseklik	Yükseklik	ön cephe	başlangıç		bitiş		Giriş Kapısı	Üst Pencere	ön cephe	kapı ile birlikte		lento ile ayrılmış		Pencere Biçimi	Son Kat	ön cephe	<input checked="" type="radio"/>							
			yan cephe	1.Kat		1.Kat				yan cephe									yan cephe						
Balkon	Konum	ön cephe	yapı aksı	köşe	sag	sol	Giriş Kapısı	Konum	ön cephe	yapı aksı	köşe	sag	sol	Pencere Biçimi	Tasayıcı Öğeler	Cumba Payandası	<input checked="" type="radio"/> var	<input type="radio"/> yok							
		yan cephe							yan cephe										Balkon Payandası	<input type="radio"/> var	<input checked="" type="radio"/> yok				
Malzeme	Malzeme	ön cephe	metal	metal+kargir	kargir	Giriş Kapısı	Korkuluk	ön cephe	metal	metal+kargir	kargir	Pencere Biçimi	Tasayıcı Öğeler	Dekoratif Öğeler	Kat Silmesi	<input type="radio"/> var	<input checked="" type="radio"/> yok								
		yan cephe						yan cephe											Çatı Silmesi	<input checked="" type="radio"/> var	<input type="radio"/> yok				
Bezemeler: Geometrik formda çatı parapeti																									

CEPHE BOZULMALARI	yenileme	tahribat	eklenti	kirlenme	yenileme	tahribat	eklenti	kirlenme
kapı				<input checked="" type="radio"/>				cumbalar
pencereler	<input checked="" type="radio"/>							balkonlar
süslemeler								*mevcut değil
silmeler		<input checked="" type="radio"/>						korkuluk
saçaklar					<input checked="" type="radio"/>			kaplamalar
								diğer

MEVCUT DURUM	ölgün	değişmiş	ölgün malzeme	yok	ölgün	değişmiş	ölgün malzeme	yok
giriş kapısı	<input checked="" type="radio"/>		metal				kat merdiven korkuluđu	<input checked="" type="radio"/>
giriş döşeme kaplaması	<input checked="" type="radio"/>		karo mozaik				asansör	<input checked="" type="radio"/>
giriş merdiveni	<input checked="" type="radio"/>		dökme mozaik				tavan bezemesi	<input checked="" type="radio"/>
hol döşeme kaplaması							duvar bezemesi	<input checked="" type="radio"/>
kat merdiveni							ısıtma sistemi:	<input checked="" type="radio"/> kat kaloriferi <input type="radio"/> merkezi sistem <input type="radio"/> soba

KORUMA DURUMU	Cephenin çimento sıva ile sıvanması ve pencerelerinin değiştirilmesi dışında, yapı korunmuştur.	EKLER :
		ÇALIŞMA TARİHİ: NİSAN 2006
		HAZIRLAYAN: 03534003 Zerrin KAYA

ENVANTER NO: 017		TESCİL DURUMU: TESCİLLİ		YAPI ADI: -----		YAPIM TARİHİ: 19. yy. sonu	
Harita No:	F21-c-25-b-1-b	İlçesi:	Şişli	Mimar:		Yapım Sistemi:	Kargir
Ada No:	607	Mahalle:	İnönü	Konumu:	Köşe	Plan Tipi:	Dörtgen
Parsel No:	23	Cadde/Sokak:	Harbiye Çayırı Sok.	İşlevi:	Konut	Cephe Üslubu:	Eklektik
İli:	İstanbul	Kapı No:	21	Özgün İşlevi:	Konut	Mülkiyet:	Şahıs

VAZİYET PLANI		Ölçek: 1/1000	CEPHE BİÇİMLENİŞİ	FOTOĞRAF
BİÇİMSSEL ÖZELLİKLER				
Kat Adedi	zemin +	1		
	bodrum	<input checked="" type="radio"/> var <input type="radio"/> yok		
	ilave kat adedi	<input type="radio"/> var <input checked="" type="radio"/> yok		
Üst Yapı	çatı biçimi	gizli çatı		
	çatı kaplaması			
	saçak	<input checked="" type="radio"/> var <input type="radio"/> yok		

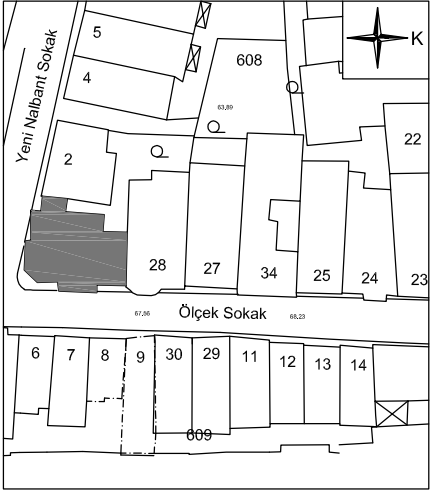

CEPHE ELEMANLARI	Cumba	Konum	ön cephe	<input checked="" type="radio"/>						
			yan cephe							
		Biçim	ön cephe		dairesel	dörtgen	pahlı	köşeleri dairesele		
			yan cephe							
		Yükseklik	ön cephe		başlangıç		bitiş			
			yan cephe		1.Kat		1.Kat			
	Balkon	Konum	ön cephe		yapı aksı	köşe	sağ	sol		
			yan cephe							
			Malzeme	ön cephe		metal	metal+kargir	kargir		
		Korkuluk	ön cephe							
			yan cephe							
			Malzeme	ön cephe		metal	metal+kargir	kargir		
CEPHE ELEMANLARI	Giriş Kapısı	Konum	ön cephe		yapı aksı	köşe	sağ	sol		
			yan cephe							
		Biçim	ön cephe		kemerli	köşeleri pahlı	düz			
			yan cephe							
		Üst Pencere	ön cephe		kapı ile birlikte		lento ile ayrılmış			
			yan cephe							
	Pencere Biçimi	Bodrum Kat	ön cephe			düz	pahlı	köşeleri dairesele	kemerli	
			yan cephe							
		Normal Zemin Kat	ön cephe							
			yan cephe							
		Son Kat	ön cephe							
			yan cephe							
Taşyıcı Öğeler	Cumba Payandası	ön cephe			<input type="radio"/> var			<input checked="" type="radio"/> yok		
		yan cephe								
		Balkon Payandası	ön cephe			<input type="radio"/> var			<input checked="" type="radio"/> yok	
	Kat Silmesi	ön cephe				<input checked="" type="radio"/> var			<input type="radio"/> yok	
		yan cephe								
		Çatı Silmesi	ön cephe			<input type="radio"/> var			<input checked="" type="radio"/> yok	
Bezemeler: Zemin kat taş taklidi sıva, saçak altı ahşap bezemeler ve payandalar										

CEPHE BOZULMALARI	yenileme	tahribat	eklenme	kirlenme	yenileme	tahribat	eklenme	kirlenme
	kapı		<input checked="" type="radio"/>					
	pencereler				cumbalar			
	süslemeler				balkonlar		*mevcut değil	
	silmeler		<input checked="" type="radio"/>		korkuluk		*mevcut değil	
	saçaklar		<input checked="" type="radio"/>		kaplamalar			<input checked="" type="radio"/>
				diğer		pencerelere panjur eklenmiş		

MEVCUT DURUM	özgün	değişmiş	özgün malzeme	yok	özgün	değişmiş	özgün malzeme	yok
	giriş kapısı	<input checked="" type="radio"/>		metal			ahşap	
	giriş döşeme kaplaması	<input checked="" type="radio"/>		karo mozaik	asansör			<input checked="" type="radio"/>
	giriş merdiveni	<input checked="" type="radio"/>		dökme mozaik	tavan bezemesi	<input checked="" type="radio"/>		ahşap
	hol döşeme kaplaması	<input checked="" type="radio"/>		karo mozaik	duvar bezemesi		<input checked="" type="radio"/>	<input checked="" type="radio"/>
	kat merdiveni				ısıtma sistemi:	<input type="radio"/> kat kaloriferi	<input type="radio"/> merkezi sistem	<input checked="" type="radio"/> soba

KORUMA DURUMU	Yapının dış cephesi ve içi orijinalliğini korunmaktadır.	EKLER :
		ÇALIŞMA TARİHİ: OCAK 2006
		HAZIRLAYAN: 03534003 Zerrin KAYA

ENVANTER NO: 018		TESCİL DURUMU: TESCİLLİ DEĞİL		YAPI ADI: KAYA APT.		YAPIM TARİHİ: 1925- 1950	
Harita No:	F21-c-25-b-1-b	İlçesi:	Şişli	Mimar:		Yapım Sistemi:	Kargir+Betonarme
Ada No:	608	Mahalle:	İnönü	Konumu:	Köşe	Yapı Tipi:	Apartman
Parsel No:	1	Cadde/Sokak:	Yeni Nalbant Sok.	İşlevi:	Konut	Cephe Üslubu:	Art Deco
İli:	İstanbul	Kapı No:	19	Özgün İşlevi:	Konut	Mülkiyet:	Şahıs

VAZİYET PLANI		Ölçek: 1/1000	CEPHE BİÇİMLENİŞİ	FOTOĞRAF
				
BİÇİMSEL ÖZELLİKLER				
Kat Adedi	zemin + 3			
	bodrum	● var	○ yok	
	ilave kat adedi	○ var	● yok	
Üst Yapı	çatı biçimi	kırma		
	çatı kaplaması	kiremit		
	saçak	● var	○ yok	

CEPHE ELEMANLARI	Cumba	Konum	yapı aksı	köşe	sağ	sol	Giriş Kapısı	Konum	yapı aksı	köşe	sağ	sol	Pencere Biçimi	Konum	yapı aksı	köşe	sağ	sol	Pencere Biçimi	Konum	yapı aksı	köşe	sağ	sol	Tasviye Ölçüleri	Cumba Payandası	● var	○ yok	
																													ön cephe
Balkon	Konum	ön cephe		●			Giriş Kapısı	ön cephe					Pencere Biçimi	Bodrum Kat	ön cephe	●				Pencere Biçimi	Normal Zemin Kat	ön cephe	●			Tasviye Ölçüleri	Cumba Payandası	● var	○ yok
		yan cephe			●			yan cephe				yan cephe		●			Balkon Payandası	○ var	● yok										
		başlangıç						ön cephe				yan cephe		●			Kat Silmesi	● var	○ yok										
		bitiş						yan cephe				yan cephe		●			Çatı Silmesi	○ var	● yok										
Malzeme	Konum	ön cephe		●			Fransız Balkon	ön cephe					Pencere Biçimi	Son Kat	ön cephe				Pencere Biçimi	Son Kat	ön cephe				Tasviye Ölçüleri	Bezemeler: Cepheye Art Deco bezemeler.			
		yan cephe						yan cephe				yan cephe																	
		başlangıç	1.Kat					yan cephe				yan cephe																	
		bitiş	1.Kat					yan cephe				yan cephe																	
Malzeme	Konum	ön cephe		●			Fransız Balkon	ön cephe					Pencere Biçimi	Son Kat	ön cephe				Pencere Biçimi	Son Kat	ön cephe				Tasviye Ölçüleri	Bezemeler: Cepheye Art Deco bezemeler.			
		yan cephe						yan cephe				yan cephe																	
		başlangıç	1.Kat					yan cephe				yan cephe																	
		bitiş	1.Kat					yan cephe				yan cephe																	
Malzeme	Konum	ön cephe		●			Fransız Balkon	ön cephe					Pencere Biçimi	Son Kat	ön cephe				Pencere Biçimi	Son Kat	ön cephe				Tasviye Ölçüleri	Bezemeler: Cepheye Art Deco bezemeler.			
		yan cephe						yan cephe				yan cephe																	
		başlangıç	1.Kat					yan cephe				yan cephe																	
		bitiş	1.Kat					yan cephe				yan cephe																	
Malzeme	Konum	ön cephe		●			Fransız Balkon	ön cephe					Pencere Biçimi	Son Kat	ön cephe				Pencere Biçimi	Son Kat	ön cephe				Tasviye Ölçüleri	Bezemeler: Cepheye Art Deco bezemeler.			
		yan cephe						yan cephe				yan cephe																	
		başlangıç	1.Kat					yan cephe				yan cephe																	
		bitiş	1.Kat					yan cephe				yan cephe																	

CEPHE BOZULMALARI	yenileme	tahribat	eklent	kirlenme	yenileme	tahribat	eklent	kirlenme
kapı				●				
pencereler								
süslemeler		●						●
silmeler				●				●
saçaklar		●		●				

MEVCUT DURUM	özgün	değişmiş	özgün malzeme	yok	özgün	değişmiş	özgün malzeme	yok
giriş kapısı	●		metal					
giriş döşeme kaplaması	●		dökme mozaik					●
giriş merdiveni	●		dökme mozaik					
hol döşeme kaplaması								
kat merdiveni								
					ısıtma sistemi:	● kat kaloriferi	○ merkezi sistem	○ soba

KORUMA DURUMU	Yapı strüktürel açıdan sağlam gözükmetedir. Konut olarak kullanılan yapının bodrum katı dükkan olarak kullanılmaktadır. Kat doğramaları orijinalliğini korumaktadır. Yapı iyi korunmuştur.	EKLER :
		ÇALIŞMA TARİHİ: NİSAN 2006
		HAZIRLAYAN: 03534003 Zerrin KAYA

ENVANTER NO: 019		TESCİL DURUMU: TESCİLLİ DEĞİL		YAPI ADI: -----		YAPIM TARİHİ: 1925- 1950	
Harita No:	F21-c-25-b-1-b	İlçesi:	Şişli	Mimar:		Yapım Sistemi:	Betonarme
Ada No:	608	Mahalle:	İnönü	Konumu:	Bitişik	Yapı Tipi:	Aparman
Parsel No:	4	Cadde/Sokak:	Yeni Nalbant Sok.	İşlevi:	Konut	Cephe Üslubu:	Eklektik
İli:	İstanbul	Kapı No:	6	Özgün İşlevi:	Konut	Mülkiyet:	Şahıs

VAZİYET PLANI		Ölçek: 1/1000	CEPHE BİÇİMLENİŞİ	FOTOĞRAF
BİÇİMSSEL ÖZELLİKLER				
Kat Adedi	zemin +	1		
	bodrum	<input type="radio"/> var <input checked="" type="radio"/> yok		
	ilave kat adedi	<input checked="" type="radio"/> var +1 <input type="radio"/> yok		
Üst Yapı	çatı biçimi	gizli çatı		
	çatı kaplaması			
	saçak	<input type="radio"/> var <input checked="" type="radio"/> yok		

CEPHE ELEMANLARI	Cumba	Konum	ön cephe	yapı aksı	köşe	sağ	sol	Giriş Kapısı	Konum	ön cephe	yapı aksı	köşe	sağ	sol	Pencere Biçimi	Bodrum Kat	ön cephe	düz	pahlı	köşeleri dairesel	kemerli		
			yan cephe																				
		Biçim	ön cephe	dairesel	dörtgen	pahlı	köşeleri dairesel		Üst Pencere	ön cephe	kemerli	köşeleri pahlı	düz	Normal Zemin Kat		ön cephe	<input checked="" type="radio"/>						
			yan cephe							yan cephe							yan cephe	<input checked="" type="radio"/>					
		Yükseklik	ön cephe	başlangıç		bitiş			Korkuluk	ön cephe	kapı ile birlikte	lento ile ayrılmış	Son Kat	ön cephe		<input checked="" type="radio"/>							
			yan cephe							yan cephe						yan cephe	<input checked="" type="radio"/>						
	Balkon	Konum	ön cephe	yapı aksı	köşe	sağ	sol	Fransız Balkon	Konum	ön cephe	yapı aksı	köşe	sağ	sol	Taşyıcı Öğeler	Cumba Payandası		<input type="radio"/> var <input checked="" type="radio"/> yok					
			yan cephe							yan cephe							Balkon Payandası		<input type="radio"/> var <input checked="" type="radio"/> yok				
		Malzeme	ön cephe	metal	metal+kargir	kargir	Korkuluk		ön cephe	metal	metal+kargir	kargir	Dekoratif Öğeler	Kat Silmesi		<input checked="" type="radio"/> var <input type="radio"/> yok							
			yan cephe						yan cephe							Çatı Silmesi		<input checked="" type="radio"/> var <input type="radio"/> yok					
	Bezemeler: Çatı silmesi altında Neo Klasik payandalar.																						

CEPHE BOZULMALARI	yenileme	tahribat	eklenme	kirlenme	yenileme	tahribat	eklenme	kirlenme
	kapı			<input checked="" type="radio"/>	cumbalar	*mevcut değil		
	pencereler		<input checked="" type="radio"/>		balkonlar			
	süslemeler		<input checked="" type="radio"/>		korkuluk			
	silmeler	<input checked="" type="radio"/>			kaplamalar	<input checked="" type="radio"/>		<input checked="" type="radio"/>
saçaklar	*mevcut değil							diğer

MEVCUT DURUM	özgün	değişmiş	özgün malzeme	yok	özgün	değişmiş	özgün malzeme	yok
	giriş kapısı	<input checked="" type="radio"/>	metal		kat merdiven korkuluğu			
	giriş döşeme kaplaması	<input checked="" type="radio"/>	dökme mozaik		asansör			<input checked="" type="radio"/>
	giriş merdiveni	<input checked="" type="radio"/>	dökme mozaik		tavan bezemesi			
	hol döşeme kaplaması				duvar bezemesi			<input checked="" type="radio"/>
kat merdiveni				ısıtma sistemi:	<input checked="" type="radio"/> kat kaloriferi	<input type="radio"/> merkezi sistem	<input type="radio"/> soba	

KORUMA DURUMU	Yapının cephesi mozaik kaplanmış, bir kat eklenmiştir. Yapı orijinallliğini kaybetmiştir.	EKLER :
		ÇALIŞMA TARİHİ: NİSAN 2006
		HAZIRLAYAN: 03534003 Zerrin KAYA

ENVANTER NO: 020		TESCİL DURUMU: TESCİLLİ DEĞİL		YAPI ADI: AYTEKİN APT.		YAPIM TARİHİ: 1925- 1950	
Harita No:	F21-c-25-b-1-b	İlçesi:	Şişli	Mimar:		Yapım Sistemi:	Kargir+Betonarme
Ada No:	608	Mahalle:	İnönü	Konumu:	Bitişik	Yapı Tipi:	Apartman
Parsel No:	5	Cadde/Sokak:	Yeni Nalbant Sok.	İşlevi:	Konut	Cephe Üslubu:	Modern
İli:	İstanbul	Kapı No:	8	Özgün İşlevi:	Konut	Mülkiyet:	Şahıs

VAZİYET PLANI		Ölçek: 1/1000	CEPHE BİÇİMLENİŞİ	FOTOĞRAF
BİÇİMSSEL ÖZELLİKLER				
Kat Adedi	zemin +	1		
	bodrum	<input checked="" type="radio"/> var <input type="radio"/> yok		
	ilave kat adedi	<input type="radio"/> var <input checked="" type="radio"/> yok		
Üst Yapı	çatı biçimi	gizli çatı		
	çatı kaplaması			
	saçak	<input type="radio"/> var <input checked="" type="radio"/> yok		

CEPHE ELEMANLARI	Cumba	Konum	yapı aksı				Giriş Kapısı	Konum	yapı aksı				Pencere Biçimi	Konum	yapı aksı				Pencere Biçimi	Normal Zemin Kat	Son Kat	Cumba Payandası	Balkon Payandası	Kat Silmesi	Çatı Silmesi	Bezemeler:		
			ön cephe	yan cephe	dairesel	dörtgen			pahlı	köşeleri dairese	ön cephe	yan cephe			kemerli	köşeleri pahlı	düz	ön cephe									yan cephe	düz

CEPHE BOZULMALARI		yenileme	tahribat	eklenti	kirlenme		yenileme	tahribat	eklenti	kirlenme
	kapı	<input checked="" type="radio"/>				cumbalar				*mevcut değil
	pencereler	<input checked="" type="radio"/>				balkonlar		<input checked="" type="radio"/>		
	süslemeler					korkuluk		<input checked="" type="radio"/>		
	silmeler		<input checked="" type="radio"/>			kaplamalar				
	saçaklar					diğer				konsol payandalarında tahribat

MEVCUT DURUM		özgün	değişmiş	özgün malzeme	yok		özgün	değişmiş	özgün malzeme	yok
	giriş kapısı		<input checked="" type="radio"/>			kat merdiven korkuluğu				
	giriş döşeme kaplaması		<input checked="" type="radio"/>			asansör				
	giriş merdiveni		<input checked="" type="radio"/>			tavan bezemesi				
	hol döşeme kaplaması					duvar bezemesi				
	kat merdiveni					ısıtma sistemi:	<input checked="" type="radio"/> kat kaloriferi	<input type="radio"/> merkezi sistem	<input type="radio"/> soba	

KORUMA DURUMU	Yapı strüktürel açıdan sağlam gözükmektedir. Yapının bazı pencerelerinin değiştirilmesi dışında, orijinalliğini korumuştur fakat dış cephe bakımsız bırakılmıştır.	EKLER :
		ÇALIŞMA TARİHİ: NİSAN 2006
		HAZIRLAYAN: 03534003 Zerrin KAYA

ENVANTER NO: 021		TESCİL DURUMU: TESCİLLİ		YAPI ADI: ÖZCÖMERT APT.		YAPIM TARİHİ: 1925- 1950	
Harita No:	F21-c-25-b-1-b	İlçesi:	Şişli	Mimar:		Yapım Sistemi:	Kargir (Restorasyon)
Ada No:	608	Mahalle:	İnönü	Konumu:	Bitişik	Yapı Tipi:	Apartman
Parsel No:	7	Cadde/Sokak:	Yeni Nalbant Sok.	İşlevi:	Konut	Cephe Üslubu:	Modern
İli:	İstanbul	Kapı No:	10	Özgün İşlevi:	Konut	Mülkiyet:	Şahıs

VAZİYET PLANI		Ölçek: 1/1000	CEPHE BİÇİMLENİŞİ	FOTOĞRAF																							
BİÇİMSSEL ÖZELLİKLER <table border="1"> <tr> <td>Kat Adedi</td> <td>zemin +</td> <td>1</td> <td></td> </tr> <tr> <td></td> <td>bodrum</td> <td>● var</td> <td>○ yok</td> </tr> <tr> <td></td> <td>ilave kat adedi</td> <td>● var +2</td> <td>○ yok</td> </tr> <tr> <td>Üst Yapı</td> <td>çatı biçimi</td> <td>beşik</td> <td></td> </tr> <tr> <td></td> <td>çatı kaplaması</td> <td>kiremit</td> <td></td> </tr> <tr> <td></td> <td>saçak</td> <td>● var</td> <td>○ yok</td> </tr> </table>		Kat Adedi	zemin +	1			bodrum	● var	○ yok		ilave kat adedi	● var +2	○ yok	Üst Yapı	çatı biçimi	beşik			çatı kaplaması	kiremit			saçak	● var	○ yok		
Kat Adedi	zemin +	1																									
	bodrum	● var	○ yok																								
	ilave kat adedi	● var +2	○ yok																								
Üst Yapı	çatı biçimi	beşik																									
	çatı kaplaması	kiremit																									
	saçak	● var	○ yok																								

CEPHE ELEMANLARI	Cumba	Konum	yapı aksı				Giriş Kapısı	Konum	yapı aksı				Pencere Biçimi	Bodrum Kat	özellikler				
			ön cephe	köşe	sağ	sol			ön cephe	köşe	sağ	sol			ön cephe	düz	pahlı	köşeleri dairesel	kemerli
		ön cephe	●					ön cephe				●			ön cephe	●			
		yan cephe						yan cephe						yan cephe					
	Biçim		dairesel	dörtgen	pahlı	köşeleri dairesel			kemerli	köşeleri pahlı	düz			ön cephe	●				
		ön cephe		●				ön cephe				●		yan cephe					
		yan cephe						yan cephe						yan cephe					
	Yükseklik		başlangıç		bitiş				kapı ile birlikte		lento ile ayrılmış			Normal Zemin Kat	ön cephe	●			
		ön cephe	1.Kat		1.Kat									yan cephe					
		yan cephe						ön cephe	●					Son Kat	ön cephe	●			
		yan cephe						yan cephe						yan cephe					
	Balkon	Konum	yapı aksı	köşe	sağ	sol		Konum	yapı aksı	köşe	sağ	sol	Tasayıcı Öğeler	Cumba Payandası		○ var	● yok		
		ön cephe	●					ön cephe						Balkon Payandası		○ var	● yok		
		yan cephe						yan cephe						Kat Silmesi		○ var	● yok		
	Malzeme		metal	metal+kargir	kargir		Korkuluk		metal	metal+kargir	kargir			Çatı Silmesi		○ var	● yok		
		ön cephe	●					ön cephe					Bezemeler:						
		yan cephe						yan cephe											

CEPHE BOZULMALARI		yenileme	tahribat	eklenti	kirlenme		yenileme	tahribat	eklenti	kirlenme
	kapı	●				cumbalar				
	pencereler	●				balkonlar		●		
	süslemeler					korkuluk		●		
	silmeler					kaplamalar	●			
	saçaklar			*mevcut değil		diğer				

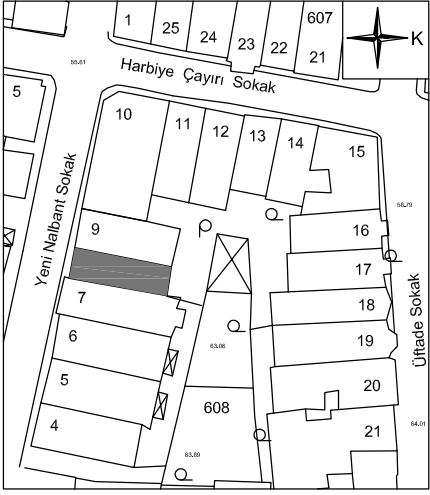
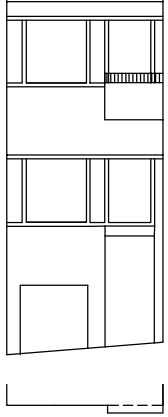

MEVCUT DURUM		özgün	değişmiş	özgün malzeme	yok		özgün	değişmiş	özgün malzeme	yok
	giriş kapısı		●			kat merdiven korkuluğu				
	giriş döşeme kaplaması		●			asansör				
	giriş merdiveni		●			tavan bezemesi		●		
	hol döşeme kaplaması					duvar bezemesi				
	kat merdiveni					ısıtma sistemi:	● kat kaloriferi	○ merkezi sistem	○ soba	

KORUMA DURUMU	yapı 1997 restore edilmiş. Bu restorasyon sırasında yapıya 2 kat eklenmiş, cephedeki silmeler ve süsleme elemanları kaldırılmış. Kargir müstakil olan konut, betonarme olarak tekrar yapılmış ve apartmana dönüştürülmüştür.		EKLER : Röleve Plan ve Ön cephe	
			ÇALIŞMA TARİHİ: NİSAN 2006	
			HAZIRLAYAN: 03534003 Zerrin KAYA	



RESTORASYON ÖNCESİ FOTOĞRAF (Ada 608-7 Kurul Arşivi)

ENVANTER NO: 022		TESCİL DURUMU: TESCİLLİ DEĞİL		YAPI ADI: -----		YAPIM TARİHİ: 1925- 1950	
Harita No:	F21-c-25-b-1-b	İlçesi:	Şişli	Mimar:		Yapım Sistemi:	Betonarme
Ada No:	608	Mahalle:	İnönü	Konumu:	Bitişik	Yapı Tipi:	Apartman
Parsel No:	8	Cadde/Sokak:	Yeni Nalbant Sok.	İşlevi:	Konut	Cephe Üslubu:	Modern
İli:	İstanbul	Kapı No:	12	Özgün İşlevi:	Konut	Mülkiyet:	Şahıs

VAZİYET PLANI		Ölçek: 1/1000	CEPHE BİÇİMLENİŞİ	FOTOĞRAF
			 <p style="text-align: center;">▲ Giriş</p>	
BİÇİMSSEL ÖZELLİKLER				
Kat Adedi	zemin +	1		
	bodrum	<input checked="" type="radio"/> var	<input type="radio"/> yok	
Üst Yapı	ilave kat adedi	<input type="radio"/> var	<input checked="" type="radio"/> yok	
	çatı biçimi	kırma		
Üst Yapı	çatı kaplaması	kiremit		
	saçak	<input checked="" type="radio"/> var	<input type="radio"/> yok	

CEPHE ELEMANLARI	Cumba	Konum	yapı aksı				Giriş Kapısı	Konum	yapı aksı				Pencere Biçimi	Konum	yapı aksı						
			ön cephe	yan cephe	köşe	sağ			sol	ön cephe	yan cephe	köşe			sağ	sol	ön cephe	yan cephe	köşe	sağ	sol
			Biçim	Yükseklik	başlangıç				bitiş		Biçim	Üst Pencere			kapı ile birlikte		lento ile ayrılmış		Normal Zemin Kat	Bodrum Kat	Son Kat
			ön cephe	yan cephe	dairesel	dörtgen			pahlı	köşeleri dairesele	ön cephe	yan cephe			kemerli	köşeleri pahlı	düz	düz	ön cephe	yan cephe	ön cephe
Balkon	Konum	yapı aksı				Fransız Balkon	Konum	yapı aksı				Tasıyıcı Öğeler	Cumba Payandası								
		ön cephe	yan cephe	köşe	sağ			sol	ön cephe	yan cephe	köşe		sağ	sol	ön cephe	yan cephe	köşeleri dairesele	kemerli			
		Malzeme	ön cephe	yan cephe	metal			metal+kargir	kargir	Korkuluk	ön cephe		yan cephe	metal	metal+kargir	kargir	Balkon Payandası	Kat Silmesi	Çatı Silmesi		
		ön cephe	yan cephe						ön cephe	yan cephe							Bezemeler:				
CEPHE BOZULMALARI	kapı	yenileme	tahribat	eklenme	kirlenme	yenileme	tahribat	eklenme	kirlenme												
			<input checked="" type="radio"/>		<input checked="" type="radio"/>		<input checked="" type="radio"/>		<input checked="" type="radio"/>												
			<input checked="" type="radio"/>					<input checked="" type="radio"/>													
MEVCUT DURUM	giriş kapısı	özgün	değişmiş	özgün malzeme	yok	özgün	değişmiş	özgün malzeme	yok												
		<input checked="" type="radio"/>		metal																	
KORUMA DURUMU	Yapının bodrum katı dükkan olarak değiştirilmiş ve çatı yenilenmiş, saçak eklenmiştir.					EKLER :															
						ÇALIŞMA TARİHİ: NİSAN 2006															
						HAZIRLAYAN: 03534003 Zerrin KAYA															

ENVANTER NO: 023		TESCİL DURUMU: TESCİLLİ DEĞİL		YAPI ADI: -----		YAPIM TARİHİ: 1925- 1950	
Harita No:	F21-c-25-b-1-b	İlçesi:	Şişli	Mimarı:		Yapım Sistemi:	Kargir+Betonarmer
Ada No:	608	Mahalle:	İnönü	Konumu:	Bitişik	Yapı Tipi:	Apartman
Parsel No:	9	Cadde/Sokak:	Yeni Nalbant Sok.	İşlevi:	Konut	Cephe Üslubu:	Modern
İli:	İstanbul	Kapı No:	14	Özgün İşlevi:	Konut	Mülkiyet:	Şahıs

VAZİYET PLANI	Ölçek: 1/1000	CEPHE BİÇİMLENİŞİ	FOTOĞRAF
----------------------	----------------------	--------------------------	-----------------

The Vaziyet Planı (Site Plan) shows a grid of buildings numbered 1 through 21. Building 608 is highlighted. Streets shown include Harbiye Çayırı Sokak, Yeni Nalbant Sokak, and Üftade Sokak. A north arrow is present.

The Cephe Biçimlenişi (Façade Forming) diagram shows a cross-section of the building facade with various window and door placements. An arrow labeled 'Giriş' (Entrance) points to the ground level.

The Fotoğraf (Photograph) shows a three-story apartment building with a peach-colored facade, white window frames, and a balcony. A white car is parked in front.

BIÇİMSSEL ÖZELLİKLER

Kat Adedi	zemin +	1		
	bodrum	<input checked="" type="radio"/> var	<input type="radio"/> yok	
İlave kat adedi		<input type="radio"/> var	<input checked="" type="radio"/> yok	
		<input type="radio"/> var	<input checked="" type="radio"/> yok	
Üst Yapı	çatı biçimi	gizli çatı		
	çatı kaplaması			
	saçak	<input type="radio"/> var	<input checked="" type="radio"/> yok	

CEPHE ELEMANLARI	Cumba	Konum	ön cephe	yanı cephe	yaşı aksı	köşe	sağ	sol	Giriş Kapısı	Konum	ön cephe	yanı cephe	yaşı aksı	köşe	sağ	sol	Pencere Biçimi	Bodrum Kat	ön cephe	yanı cephe	düz	pahlı	köşeleri dairesel	kemerli										
			<input checked="" type="radio"/>	<input type="radio"/>				<input checked="" type="radio"/>					<input type="radio"/>	<input type="radio"/>									<input type="radio"/>	<input checked="" type="radio"/>	<input checked="" type="radio"/>									
			<input type="radio"/>	<input checked="" type="radio"/>									<input type="radio"/>	<input type="radio"/>										<input type="radio"/>	<input checked="" type="radio"/>	<input checked="" type="radio"/>								
			<input type="radio"/>	<input type="radio"/>	<input type="radio"/>	<input type="radio"/>								<input type="radio"/>	<input type="radio"/>	<input type="radio"/>			<input type="radio"/>					<input type="radio"/>	<input checked="" type="radio"/>	<input checked="" type="radio"/>								
Balkon	Yükseklik	Konum	başlangıç		bitiş				Franz Balkon	Konum	kapı ile birlikte		lento ile ayrılmış				Tasayıcı Öğeler	Son Kat	<input checked="" type="radio"/>	<input type="radio"/>	<input type="radio"/>	<input type="radio"/>	<input checked="" type="radio"/>	<input type="radio"/>										
			ön cephe	yanı cephe	<input checked="" type="radio"/>	<input type="radio"/>						<input type="radio"/>	<input checked="" type="radio"/>	<input type="radio"/>	<input type="radio"/>	<input type="radio"/>			<input type="radio"/>	<input type="radio"/>	<input type="radio"/>	<input type="radio"/>	<input type="radio"/>											
			<input type="radio"/>	<input type="radio"/>								<input type="radio"/>	<input type="radio"/>	<input type="radio"/>	<input type="radio"/>	<input type="radio"/>			<input type="radio"/>	<input type="radio"/>	<input type="radio"/>	<input type="radio"/>	<input type="radio"/>	<input type="radio"/>	<input type="radio"/>	<input type="radio"/>	<input type="radio"/>	<input type="radio"/>	<input type="radio"/>	<input type="radio"/>				
			ön cephe	yanı cephe										<input checked="" type="radio"/>	<input type="radio"/>	<input type="radio"/>			<input type="radio"/>			<input type="radio"/>	<input type="radio"/>	<input type="radio"/>	<input type="radio"/>	<input type="radio"/>	<input type="radio"/>	<input type="radio"/>	<input type="radio"/>	<input type="radio"/>	<input type="radio"/>	<input type="radio"/>		
Malzeme	<input type="radio"/>	<input type="radio"/>	<input type="radio"/>	<input type="radio"/>	metal	metal+kargir	kargir		Korkuluk	<input type="radio"/>	<input type="radio"/>	<input type="radio"/>	<input type="radio"/>				Dekoratif Öğeler	<input type="radio"/>	<input type="radio"/>	<input type="radio"/>	<input type="radio"/>	<input type="radio"/>	<input type="radio"/>	<input type="radio"/>	<input type="radio"/>									
	ön cephe	yanı cephe	<input type="radio"/>	<input type="radio"/>				<input type="radio"/>		<input type="radio"/>	<input type="radio"/>	<input type="radio"/>	<input type="radio"/>	<input type="radio"/>				<input type="radio"/>	<input type="radio"/>	<input type="radio"/>	<input type="radio"/>	<input type="radio"/>	<input type="radio"/>	<input type="radio"/>	<input type="radio"/>	<input type="radio"/>	<input type="radio"/>	<input type="radio"/>	<input type="radio"/>					
	<input type="radio"/>	<input type="radio"/>								<input type="radio"/>	<input type="radio"/>	<input type="radio"/>	<input type="radio"/>	<input type="radio"/>					<input type="radio"/>	<input type="radio"/>	<input type="radio"/>	<input type="radio"/>	<input type="radio"/>	<input type="radio"/>	<input type="radio"/>	<input type="radio"/>	<input type="radio"/>	<input type="radio"/>	<input type="radio"/>	<input type="radio"/>	<input type="radio"/>	<input type="radio"/>		
	ön cephe	yanı cephe										<input type="radio"/>	<input type="radio"/>	<input type="radio"/>	<input type="radio"/>				<input type="radio"/>	<input type="radio"/>	<input type="radio"/>	<input type="radio"/>	<input type="radio"/>	<input type="radio"/>	<input type="radio"/>	<input type="radio"/>	<input type="radio"/>	<input type="radio"/>	<input type="radio"/>	<input type="radio"/>	<input type="radio"/>	<input type="radio"/>	<input type="radio"/>	
		yenileme	tahribat	eklenti	kirlenme			yenileme	tahribat	eklenti	kirlenme																							
kapı		<input checked="" type="radio"/>				cumbalar		*mevcut deęil																										
pencereler		<input checked="" type="radio"/>				balkonlar																												
süslmeler			*mevcut deęil				korkuluk			<input checked="" type="radio"/>																								
silmeler						kaplamalar																												
saçaklar			<input checked="" type="radio"/>			dięer																												

MEVCUT DURUM		özgün	deęişmiş	özgün malzeme	yok		özgün	deęişmiş	özgün malzeme	yok
		giriş kapısı	<input checked="" type="radio"/>					kat merdiven korkuluęu		
giriş döşeme kaplaması	<input checked="" type="radio"/>				asansör					
giriş merdiveni	<input checked="" type="radio"/>				tavan bezemesi					
hol döşeme kaplaması	<input type="radio"/>				duvar bezemesi				<input checked="" type="radio"/>	
kat merdiveni	<input type="radio"/>				ısıtma sistemi:	<input type="radio"/> kat kaloriferi	<input type="radio"/> merkezi sistem	<input checked="" type="radio"/> soba		

KORUMA DURUMU	Yapı strüktürel açıdan sağlam gözükme yapılarının üst katlarına çıkarılabilir korkuluklar eklenmiştir. Yapının doğremaların deęiştirilmesi dışında iyi korunmuştur.	EKLER :
		ÇALIŞMA TARİHİ: NİSAN 2006
		HAZIRLAYAN: 03534003 Zerrin KAYA

ENVANTER NO: 024		TESCİL DURUMU: TESCİLLİ DEĞİL		YAPI ADI: -----		YAPIM TARİHİ: 1925- 1950	
Harita No:	F21-c-25-b-1-b	İlçesi:	Şişli	Mimar:		Yapım Sistemi:	Betonarme
Ada No:	608	Mahalle:	İnönü	Konumu:	Bitişik	Yapı Tipi:	Apartman
Parsel No:	11	Cadde/Sokak:	Harbiye Çayırı Sok.	İşlevi:	Konut	Cephe Üslubu:	Modern
İli:	İstanbul	Kapı No:	14	Özgün İşlevi:	Konut	Mülkiyet:	Şahıs

VAZİYET PLANI		Ölçek: 1/1000	CEPHE BİÇİMLENİŞİ	FOTOĞRAF
BİÇİMSEL ÖZELLİKLER				
Kat Adedi	zemin +	1		
	bodrum	<input type="radio"/> var <input checked="" type="radio"/> yok		
	ilave kat adedi	<input checked="" type="radio"/> var +1 <input type="radio"/> yok		
Üst Yapı	çatı biçimi	gizli çatı		
	çatı kaplaması			
	saçak	<input checked="" type="radio"/> var <input type="radio"/> yok		

CEPHE ELEMANLARI	Cumba	Konum	yapı aksı				Giriş Kapısı	Konum	yapı aksı				Pencere Biçimi	Bodrum Kat	özellikler				
			ön cephe	yan cephe	köşe	sağ			sol	ön cephe	yan cephe	köşe			sağ	sol	ön cephe	yan cephe	düz
		ön cephe						ön cephe						ön cephe					
		yan cephe						yan cephe						yan cephe					
		dairesel	dörtgen	pahlı	köşeleri dairesel			kemerli	köşeleri pahlı	düz			ön cephe	<input checked="" type="radio"/>					
		ön cephe						ön cephe			<input checked="" type="radio"/>		yan cephe						
		yan cephe						yan cephe					yan cephe						
		başlangıç	bitiş					kapı ile birlikte	lento ile ayrılmış			Normal Zemin Kat	ön cephe	<input checked="" type="radio"/>					
		ön cephe						ön cephe	<input checked="" type="radio"/>			yan cephe							
		yan cephe						yan cephe				Son Kat	ön cephe						
		yapı aksı	köşe	sağ	sol			ön cephe				yan cephe							
		ön cephe						yan cephe				Cumba Payandası		<input type="radio"/> var <input checked="" type="radio"/> yok					
		yan cephe						ön cephe				Balkon Payandası		<input type="radio"/> var <input checked="" type="radio"/> yok					
		metal	metal+kargir	kargir				yan cephe				Kat Silmesi		<input type="radio"/> var <input checked="" type="radio"/> yok					
		ön cephe						ön cephe				Çatı Silmesi		<input checked="" type="radio"/> var <input type="radio"/> yok					
		yan cephe						yan cephe				Bezemeler:							

CEPHE BOZULMALARI		yenileme	tahribat	eklenme	kirlenme		yenileme	tahribat	eklenme	kirlenme
		<input checked="" type="radio"/>				cumbalar				*mevcut değil
		<input checked="" type="radio"/>		<input checked="" type="radio"/>		balkonlar				
				*mevcut değil		korkuluk		<input checked="" type="radio"/>		
			<input checked="" type="radio"/>			kaplamalar		<input checked="" type="radio"/>		<input checked="" type="radio"/>
				*mevcut değil		diğer				

MEVCUT DURUM		özgün	değişmiş	özgün malzeme	yok		özgün	değişmiş	özgün malzeme	yok
			<input checked="" type="radio"/>			kat merdiven korkuluğu				
			<input checked="" type="radio"/>			asansör				
			<input checked="" type="radio"/>			tavan bezemesi				
						duvar bezemesi				<input checked="" type="radio"/>
						ısıtma sistemi:	<input type="radio"/> kat kaloriferi	<input type="radio"/> merkezi sistem	<input checked="" type="radio"/> soba	

KORUMA DURUMU	Yapı tek aile konutundan apartmana dönüştürülmüştür. Kat eklenmiş ve zemin kat dükkan olarak değiştirilmiştir.	EKLER :
		ÇALIŞMA TARİHİ: NİSAN 2006
		HAZIRLAYAN: 03534003 Zerrin KAYA

ENVANTER NO: 025		TESCİL DURUMU: TESCİLLİ DEĞİL		YAPI ADI: -----		YAPIM TARİHİ: 1925- 1950	
Harita No:	F21-c-25-b-1-b	İlçesi:	Şişli	Mimar:		Yapım Sistemi:	Betonarme
Ada No:	608	Mahalle:	İnönü	Konumu:	Bitişik	Yapı Tipi:	Apartman
Parsel No:	12	Cadde/Sokak:	Harbiye Çayırı Sok.	İşlevi:	Konut	Cephe Üslubu:	Modern
İli:	İstanbul	Kapı No:	16	Özgün İşlevi:	Konut	Mülkiyet:	Şahıs

VAZİYET PLANI	Ölçek: 1/1000	CEPHE BİÇİMLENİŞİ	FOTOĞRAF																	
BİÇİMSEL ÖZELLİKLER <table border="1"> <tr> <td>Kat Adedi</td> <td>zemin +</td> <td>1</td> </tr> <tr> <td></td> <td>bodrum</td> <td><input type="radio"/> var <input checked="" type="radio"/> yok</td> </tr> <tr> <td></td> <td>ilave kat adedi</td> <td><input checked="" type="radio"/> var +1 <input type="radio"/> yok</td> </tr> <tr> <td>Üst Yapı</td> <td>çatı biçimi</td> <td>gizli çatı</td> </tr> <tr> <td></td> <td>çatı kaplaması</td> <td></td> </tr> <tr> <td></td> <td>saçak</td> <td><input type="radio"/> var <input checked="" type="radio"/> yok</td> </tr> </table>		Kat Adedi	zemin +	1		bodrum	<input type="radio"/> var <input checked="" type="radio"/> yok		ilave kat adedi	<input checked="" type="radio"/> var +1 <input type="radio"/> yok	Üst Yapı	çatı biçimi	gizli çatı		çatı kaplaması			saçak	<input type="radio"/> var <input checked="" type="radio"/> yok	<p style="text-align: center;">▲ Giriş</p>
Kat Adedi	zemin +	1																		
	bodrum	<input type="radio"/> var <input checked="" type="radio"/> yok																		
	ilave kat adedi	<input checked="" type="radio"/> var +1 <input type="radio"/> yok																		
Üst Yapı	çatı biçimi	gizli çatı																		
	çatı kaplaması																			
	saçak	<input type="radio"/> var <input checked="" type="radio"/> yok																		

CEPHE ELEMANLARI	Cumba	Konum	yapı aksı				Giriş Kapısı	Konum	yapı aksı				Pencere Biçimi	Bodrum Kat	ön cephe	düz	pahlı	köşeleri dairesel	kemerli	
			ön cephe	yan cephe	köşe	sağ			sol	ön cephe	yan cephe	köşeleri								pahlı
Balkon	Biçim	ön cephe					ön cephe					ön cephe								
		yan cephe					yan cephe					yan cephe								
		Yükseklik																		
	Malzeme	ön cephe					ön cephe					ön cephe								
		yan cephe					yan cephe					yan cephe								
		Korkuluk																		
Balkon	Konum	ön cephe					ön cephe					ön cephe								
		yan cephe					yan cephe					yan cephe								
		Malzeme																		
	Korkuluk	ön cephe					ön cephe					ön cephe								
		yan cephe					yan cephe					yan cephe								
		Dekoratif Öğeler																		
Cumba Payandası																				
Balkon Payandası																				
Kat Silmesi																				
Çatı Silmesi																				
Bezemeler: Çatı silmesi altında bezemeli payandalar																				

CEPHE BOZULMALARI		yenileme				tahribat				eklenti				kirlenme						
		kapı	pencereler	süslemeler	silmeler	saçaklar	kapı	pencereler	süslemeler	silmeler	saçaklar	kapı	pencereler	süslemeler	silmeler	saçaklar	kapı	pencereler	süslemeler	silmeler
	kapı																			
	pencereler																			
	süslemeler																			
	silmeler																			
	saçaklar																			

MEVCUT DURUM		özgün		değişmiş		özgün malzeme		yok		
		giriş kapısı	giriş döşeme kaplaması	giriş merdiveni	hol döşeme kaplaması	kat merdiveni	ısıtma sistemi:	kat kaloriferi	merkezi sistem	soba
	giriş kapısı									
	giriş döşeme kaplaması									
	giriş merdiveni									
	hol döşeme kaplaması									
	kat merdiveni									

KORUMA DURUMU	Yapıya bir kat eklenmiş ve zemin kat dükkan olarak değiştirilmiştir. Yapı kısmen orijinalliğini korumaktadır.	EKLER :
		ÇALIŞMA TARİHİ: NİSAN 2006
		HAZIRLAYAN: 03534003 Zerrin KAYA

ENVANTER NO: 026		TESCİL DURUMU: TESCİLLİ DEĞİL		YAPI ADI: -----		YAPIM TARİHİ: 1925- 1950	
Harita No:	F21-c-25-b-1-b	İlçesi:	Şişli	Mimar:		Yapım Sistemi:	Betonarme
Ada No:	608	Mahalle:	İnönü	Konumu:	Bitişik	Yapı Tipi:	Apartman
Parsel No:	13	Cadde/Sokak:	Harbiye Çayırı Sok.	İşlevi:	Konut	Cephe Üslubu:	Modern
İli:	İstanbul	Kapı No:	18	Özgün İşlevi:	Konut	Mülkiyet:	Şahıs

VAZİYET PLANI	Ölçek: 1/1000	CEPHE BİÇİMLENİŞİ	FOTOĞRAF
		<p style="text-align: center;">▲ Giriş</p>	
BİÇİMSEL ÖZELLİKLER			
Kat Adedi	zemin +	1	
	bodrum	<input checked="" type="radio"/> var	<input type="radio"/> yok
	ilave kat adedi	<input type="radio"/> var	<input checked="" type="radio"/> yok
Üst Yapı	çatı biçimi	gizli çatı	
	çatı kaplaması		
	saçak	<input checked="" type="radio"/> var	<input type="radio"/> yok

CEPHE ELEMANLARI	Cumba	Konum	yapı aksı	köşe	sağ	sol	Giriş Kapısı	Konum	yapı aksı	köşe	sağ	sol	Pencere Biçimi	Konum	yapı aksı	köşe	sağ	sol	Bodrum Kat	ön cephe	düz	pahlı	köşeleri dairesel	kemerli		
																									Biçim	ön cephe
Balkon	Konum	ön cephe					Üst Pencere	ön cephe					Tasayıcı Öğeler	Cumba Payandası							<input type="radio"/> var	<input checked="" type="radio"/> yok				
		yan cephe						yan cephe								Balkon Payandası	<input type="radio"/> var	<input checked="" type="radio"/> yok								
	Malzeme	ön cephe	metal	metal+kargir	kargir	Korkuluk	ön cephe	metal	metal+kargir	kargir	Dekoratif Öğeler	ön cephe	<input checked="" type="radio"/>	Kat Silmesi	<input checked="" type="radio"/> var	<input type="radio"/> yok										
		yan cephe					yan cephe	<input checked="" type="radio"/>	yan cephe				Çatı Silmesi	<input checked="" type="radio"/> var	<input type="radio"/> yok	Bezemeler:										

CEPHE BOZULMALARI	yenileme	tahribat	eklenti	kirlenme	yenileme	tahribat	eklenti	kirlenme

MEVCUT DURUM	özümlü	değişmiş	özümlü malzeme	yok	özümlü	değişmiş	özümlü malzeme	yok
	<input checked="" type="radio"/>		metal					
								<input checked="" type="radio"/>
	<input checked="" type="radio"/>		dökme mozaik					

KORUMA DURUMU	Yapının dış cephesi iyi korunmuştur.	EKLER :
		ÇALIŞMA TARİHİ: NİSAN 2006
		HAZIRLAYAN: 03534003 Zerrin KAYA

ENVANTER NO:027		TESCİL DURUMU: TESCİLLİ DEĞİL		YAPI ADI: -----		YAPIM TARİHİ: 1925- 1950	
Harita No:	F21-c-25-b-1-b	İlçesi:	Şişli	Mimar:		Yapım Sistemi:	Kargir
Ada No:	608	Mahalle:	İnönü	Konumu:	Bitişik	Yapı Tipi:	Müstakil
Parsel No:	16	Cadde/Sokak:	Üftade Sok.	İşlevi:	Konut	Cephe Üslubu:	Cumbalı
İli:	İstanbul	Kapı No:	23	Özgün İşlevi:	Konut	Mülkiyet:	Şahıs

VAZİYET PLANI		Ölçek: 1/1000	CEPHE BİÇİMLENİŞİ	FOTOĞRAF																	
BİÇİMSSEL ÖZELLİKLER <table border="1"> <tr> <td>Kat Adedi</td> <td>zemin +</td> <td>1</td> </tr> <tr> <td></td> <td>bodrum</td> <td>● var ○ yok</td> </tr> <tr> <td></td> <td>ilave kat adedi</td> <td>○ var ● yok</td> </tr> <tr> <td>Üst Yapı</td> <td>çatı biçimi</td> <td>gizli çatı</td> </tr> <tr> <td></td> <td>çatı kaplaması</td> <td></td> </tr> <tr> <td></td> <td>saçak</td> <td>● var ○ yok</td> </tr> </table>		Kat Adedi	zemin +	1		bodrum	● var ○ yok		ilave kat adedi	○ var ● yok	Üst Yapı	çatı biçimi	gizli çatı		çatı kaplaması			saçak	● var ○ yok		
Kat Adedi	zemin +	1																			
	bodrum	● var ○ yok																			
	ilave kat adedi	○ var ● yok																			
Üst Yapı	çatı biçimi	gizli çatı																			
	çatı kaplaması																				
	saçak	● var ○ yok																			

CEPHE ELEMANLARI	Cumba	Konum	yapı aksı	köşe	sağ	sol	Giriş Kapısı	Konum	yapı aksı	köşe	sağ	sol	Pencere Biçimi	Bodrum Kat	ön cephe	●	○	köşeleri dairesel	kemerli	
			yan cephe														ön cephe	●	○	
		Biçim	dairesel	dörtgen	pahlı	köşeleri dairesel		Üst Pencere	Konum	yapı aksı	köşe	sağ		sol	Normal Zemin Kat	ön cephe	●	○		
			ön cephe		●													yan cephe	●	○
		Yükseklik	başlangıç		bitiş			Fransız Balkon	Konum	yapı aksı	köşe	sağ		sol	Son Kat	ön cephe	●	○		
			ön cephe	1.Kat	1.Kat													yan cephe	●	○
	Malzeme	Konum	yapı aksı	köşe	sağ	sol		Korkuluk	Konum	yapı aksı	köşe	sağ		sol	Tasayıcı Öğeler	Cumba Payandası	○ var	● yok		
			yan cephe																Balkon Payandası	○ var
		Malzeme	metal	metal+kargir	kargir	Üst Pencere		Konum	metal	metal+kargir	kargir	Dekoratif Öğeler		Kat Silmesi	● var	○ yok				
	ön cephe		●														Çatı Silmesi	○ var	● yok	
		yan cephe												Bezemeler: Denizlik altında bezemeler.						

CEPHE BOZULMALARI	yenileme	tahribat	eklenti	kirlenme	yenileme	tahribat	eklenti	kirlenme
	kapı							
	pencereler				cumbalar			
	süslemeler				balkonlar		*mevcut değil	
	silmeler				korkuluk		*mevcut değil	
saçaklar			*mevcut değil	kaplamalar				
				diğer				

MEVCUT DURUM	özgün	değişmiş	özgün malzeme	yok	özgün	değişmiş	özgün malzeme	yok
	giriş kapısı	●		metal				
	giriş döşeme kaplaması		●		kat merdiven korkuluğu			●
	giriş merdiveni		●		asansör			
	hol döşeme kaplaması				tavan bezemesi			
kat merdiveni				duvar bezemesi				
				ısıtma sistemi:	○ kat kaloriferi	○ merkezi sistem	● soba	

KORUMA DURUMU	Yapının cephesi iyi korunmuştur.	EKLER :
		ÇALIŞMA TARİHİ: NİSAN 2006
		HAZIRLAYAN: 03534003 Zerrin KAYA

ENVANTER NO:028		TESCİL DURUMU: TESCİLLİ DEĞİL		YAPI ADI: -----		YAPIM TARİHİ: 1925- 1950	
Harita No:	F21-c-25-b-1-b	İlçesi:	Şişli	Mimar:		Yapım Sistemi:	Kargir
Ada No:	608	Mahalle:	İnönü	Konumu:	Bitişik	Yapı Tipi:	Müstakil
Parsel No:	17	Cadde/Sokak:	Üftade Sok.	İşlevi:	Konut	Cephe Üslubu:	Cumbalı
İli:	İstanbul	Kapı No:	21	Özgün İşlevi:	Konut	Mülkiyet:	Şahıs

VAZİYET PLANI	Ölçek: 1/1000	CEPHE BİÇİMLENİŞİ	FOTOĞRAF
		<p>▲ Giriş</p>	
BİÇİMSEL ÖZELLİKLER			
Kat Adedi	zemin +	1	
	bodrum	● var	○ yok
	ilave kat adedi	○ var	● yok
Üst Yapı	çatı biçimi	gizli çatı	
	çatı kaplaması		
	saçak	● var	○ yok

CEPHE ELEMANLARI	Cumba	Konum	yapı aksı	köşe	sağ	sol	Giriş Kapısı	Konum	yapı aksı	köşe	sağ	sol	Pencerme	Biçim	Köşeleri	pahlı	düz	pahlı	köşeleri dairesel	kemerli
Balkon	Konum	ön cephe	●				Giriş Kapısı	ön cephe					Pencerme	ön cephe					köşeleri dairesel	kemerli
		yan cephe						yan cephe						yan cephe						
	Malzeme	ön cephe	●				Giriş Kapısı	ön cephe					Pencerme	ön cephe					köşeleri dairesel	kemerli
		yan cephe						yan cephe						yan cephe						
Balkon	Konum	ön cephe					Giriş Kapısı	ön cephe					Pencerme	ön cephe					köşeleri dairesel	kemerli
		yan cephe						yan cephe						yan cephe						
	Malzeme	ön cephe	●				Giriş Kapısı	ön cephe					Pencerme	ön cephe					köşeleri dairesel	kemerli
		yan cephe						yan cephe						yan cephe						
Balkon	Konum	ön cephe					Giriş Kapısı	ön cephe					Pencerme	ön cephe					köşeleri dairesel	kemerli
		yan cephe						yan cephe						yan cephe						
	Malzeme	ön cephe	●				Giriş Kapısı	ön cephe					Pencerme	ön cephe					köşeleri dairesel	kemerli
		yan cephe						yan cephe						yan cephe						

CEPHE BOZULMALARI	yenileme	tahribat	eklent	kirlenme	yenileme	tahribat	eklent	kirlenme
kapı						●		
pencereler								
süslemeler		●						
silmeler		●						
saçaklar								

MEVCUT DURUM	özgün	değişmiş	özgün malzeme	yok	özgün	değişmiş	özgün malzeme	yok
giriş kapısı	●		metal					
giriş döşeme kaplaması	●		karo mozaik					●
giriş merdiveni	●		dökme mozaik					●
hol döşeme kaplaması	●		dökme mozaik					●
kat merdiveni	●		ahşap					●

KORUMA DURUMU	Yapı iyi korunmuştur.	EKLER :
		ÇALIŞMA TARİHİ: NİSAN 2006
		HAZIRLAYAN: 03534003 Zerrin KAYA

ENVANTER NO:029		TESCİL DURUMU: TESCİLLİ DEĞİL		YAPI ADI: -----		YAPIM TARİHİ: 1925- 1950	
Harita No:	F21-c-25-b-1-b	İlçesi:	Şişli	Mimar:		Yapım Sistemi:	Kargir+Betonarme
Ada No:	608	Mahalle:	İnönü	Konumu:	Bitişik	Yapı Tipi:	Apartman
Parsel No:	19	Cadde/Sokak:	Üftade Sok.	İşlevi:	Konut	Cephe Üslubu:	Cumbalı
İli:	İstanbul	Kapı No:	17	Özgün İşlevi:	Konut	Mülkiyet:	Şahıs

VAZİYET PLANI	Ölçek: 1/1000	CEPHE BİÇİMLENİŞİ	FOTOĞRAF														
BİÇİMSEL ÖZELLİKLER <table border="1"> <tr> <td>Kat Adedi</td> <td>zemin +</td> <td>2</td> </tr> <tr> <td></td> <td>bodrum</td> <td><input checked="" type="radio"/> var <input type="radio"/> yok</td> </tr> <tr> <td></td> <td>ilave kat adedi</td> <td><input type="radio"/> var <input checked="" type="radio"/> yok</td> </tr> <tr> <td rowspan="3">Üst Yapı</td> <td>çatı biçimi</td> <td>gizli çatı</td> </tr> <tr> <td>çatı kaplaması</td> <td></td> </tr> <tr> <td>saçak</td> <td><input checked="" type="radio"/> var <input type="radio"/> yok</td> </tr> </table>				Kat Adedi	zemin +	2		bodrum	<input checked="" type="radio"/> var <input type="radio"/> yok		ilave kat adedi	<input type="radio"/> var <input checked="" type="radio"/> yok	Üst Yapı	çatı biçimi	gizli çatı	çatı kaplaması	
Kat Adedi	zemin +	2															
	bodrum	<input checked="" type="radio"/> var <input type="radio"/> yok															
	ilave kat adedi	<input type="radio"/> var <input checked="" type="radio"/> yok															
Üst Yapı	çatı biçimi	gizli çatı															
	çatı kaplaması																
	saçak	<input checked="" type="radio"/> var <input type="radio"/> yok															

CEPHE ELEMANLARI	Cumba	Konum	yapı aksı	köşe	sağ	sol	Giriş Kapısı	Konum	yapı aksı	köşe	sağ	sol	Pencere Biçimi	Bodrum Kat	ön cephe	düz	pahlı	köşeleri dairesel	kemerli	
																				Biçim
Balkon	Yükseklik	başlangıç	bitiş	1.Kat	2.Kat	Fransız Balkon	Konum	yapı aksı	köşe	sağ	sol	Üst Pencere	kapı ile birlikte	lento ile ayrılmış	Tasayıcı Öğeler	Cumba Payandası	Balkon Payandası	Kat Silmesi	Çatı Silmesi	Bezemeler: Cephede kat aralarında fugalar.

CEPHE BOZULMALARI	yenileme	tahribat	eklenti	kirlenme	yenileme	tahribat	eklenti	kirlenme
	kapı							
	pencereler				cumbalar			
	süslemeler		<input checked="" type="radio"/>		balkonlar			*mevcut değil
	silmeler		<input checked="" type="radio"/>		korkuluk			*mevcut değil
saçaklar				kaplamalar	<input checked="" type="radio"/>			<input checked="" type="radio"/>
				diğer				<input checked="" type="radio"/>

MEVCUT DURUM	özgün	değişmiş	özgün malzeme	yok	özgün	değişmiş	özgün malzeme	yok
	giriş kapısı	<input checked="" type="radio"/>		metal				
	giriş döşeme kaplaması	<input checked="" type="radio"/>		karo mozaik	asansör			<input checked="" type="radio"/>
	giriş merdiveni	<input checked="" type="radio"/>		dökme mozaik	tavan bezemesi			
	hol döşeme kaplaması				duvar bezemesi			
kat merdiveni				ısıtma sistemi:	<input type="radio"/> kat kaloriferi	<input type="radio"/> merkezi sistem	<input checked="" type="radio"/> soba	

KORUMA DURUMU	Yapının son katının ek olma ihtimali bulunmaktadır. Yapı iyi korunmuştur.	EKLER :
		ÇALIŞMA TARİHİ: NİSAN 2006
		HAZIRLAYAN: 03534003 Zerrin KAYA

ENVANTER NO:030		TESCİL DURUMU: TESCİLLİ DEĞİL		YAPI ADI: -----		YAPIM TARİHİ: 1925- 1950	
Harita No:	F21-c-25-b-1-b	İlçesi:	Şişli	Mimar:		Yapım Sistemi:	Betonarme
Ada No:	608	Mahalle:	İnönü	Konumu:	Bitişik	Yapı Tipi:	Apartman
Parsel No:	20	Cadde/Sokak:	Üftade Sok.	İşlevi:	Konut	Cephe Üslubu:	Modern
İli:	İstanbul	Kapı No:	15	Özgün İşlevi:	Konut	Mülkiyet:	Şahıs

VAZİYET PLANI	Ölçek: 1/1000	CEPHE BİÇİMLENİŞİ	FOTOĞRAF
		<p style="text-align: center;">▲ Giriş</p>	
BİÇİMSSEL ÖZELLİKLER			
Kat Adedi	zemin +	1	
	bodrum	<input checked="" type="radio"/> var <input type="radio"/> yok	
Üst Yapı	ilave kat adedi	<input checked="" type="radio"/> var <input type="radio"/> yok	
	çatı biçimi	gizli çatı	
	çatı kaplaması		
	saçak	<input checked="" type="radio"/> var <input type="radio"/> yok	

CEPHE ELEMANLARI		Giriş Kapısı					Pencere Biçimi					Tasayıcı Öğeler						
Cumba	Konum	ön cephe	yapı aksı	köşe	sağ	sol	Biçim	ön cephe	yapı aksı	köşe	sağ	sol	Normal Zemin Kat	ön cephe	düz	pahlı	köşeleri dairesel	kemerli
		yan cephe						yan cephe							yan cephe			
	Biçim	ön cephe	dairesel	dörtgen	pahlı	köşeleri dairesel	Üst Pencere	ön cephe	kemerli	köşeleri pahlı	düz		Son Kat	ön cephe				
		yan cephe						yan cephe							yan cephe			
	Yükseklik	ön cephe	başlangıç		bitiş		Korkuluk	ön cephe	kapı ile birlikte		lento ile ayrılmış		Dekoratif Öğeler	Cumba Payandası				
		yan cephe						yan cephe						Balkon Payandası				
Balkon	Konum	ön cephe	yapı aksı	köşe	sağ	sol	Korkuluk	ön cephe	yapı aksı	köşe	sağ	sol	Dekoratif Öğeler	Kat Silmesi				
		yan cephe						yan cephe							Çatı Silmesi			
Malzeme	ön cephe	metal	metal+kargir	kargir			Dekoratif Öğeler	ön cephe	metal	metal+kargir	kargir	Dekoratif Öğeler	Bezemeler:					
	yan cephe							yan cephe										

CEPHE BOZULMALARI	yenileme	tahribat	eklenme	kirlenme	yenileme	tahribat	eklenme	kirlenme
	kapı	<input checked="" type="radio"/>		<input checked="" type="radio"/>				
	pencereler			<input checked="" type="radio"/>				
	süslemeler							
	silmeler							
saçaklar		<input checked="" type="radio"/>						

MEVCUT DURUM	ölgün	değişmiş	ölgün malzeme	yok	ölgün	değişmiş	ölgün malzeme	yok
	giriş kapısı	<input checked="" type="radio"/>		metal				
	giriş döşeme kaplaması	<input checked="" type="radio"/>		dökme mozaik				<input checked="" type="radio"/>
	giriş merdiveni							
	hol döşeme kaplaması							
kat merdiveni					ısıtma sistemi:	<input type="radio"/> kat kaloriferi	<input type="radio"/> merkezi sistem	<input checked="" type="radio"/> soba

KORUMA DURUMU	Yapıya bir kat eklenmiştir ve dış cephe kaplamasında tahribatlar bulunmaktadır.	EKLER :
		ÇALIŞMA TARİHİ: NİSAN 2006
		HAZIRLAYAN: 03534003 Zerrin KAYA

ENVANTER NO:031		TESCİL DURUMU: TESCİLLİ DEĞİL		YAPI ADI: -----		YAPIM TARİHİ: 1925- 1950	
Harita No:	F21-c-25-b-1-b	İlçesi:	Şişli	Mimar:		Yapım Sistemi:	Betonarme
Ada No:	608	Mahalle:	İnönü	Konumu:	Bitişik	Yapı Tipi:	Apartman
Parsel No:	28	Cadde/Sokak:	Ölçek Sok.	İşlevi:	Konut	Cephe Üslubu:	Art Deco
İli:	İstanbul	Kapı No:	21	Özgün İşlevi:	Konut	Mülkiyet:	Şahıs

VAZİYET PLANI	Ölçek: 1/1000	CEPHE BİÇİMLENİŞİ	FOTOĞRAF
			
BİÇİMSSEL ÖZELLİKLER			
Kat Adedi	zemin +	3	
	bodrum	<input checked="" type="radio"/> var <input type="radio"/> yok	
	ilave kat adedi	<input type="radio"/> var <input checked="" type="radio"/> yok	
Üst Yapı	çatı biçimi	kırma	
	çatı kaplaması	kiremit	
	saçak	<input checked="" type="radio"/> var <input type="radio"/> yok	

CEPHE ELEMANLARI	Cumba	Konum	yapı aksı				Giriş Kapısı	Konum	yapı aksı				Pencere Biçimi	Bodrum Kat	düz				kışeleri dairesel	kemerli								
			ön cephe	yan cephe	köşe	sağ			sol	ön cephe	yan cephe	köşe			sağ	sol	Normal Zemin Kat	Normal Zemin Kat			Normal Zemin Kat	Normal Zemin Kat	Normal Zemin Kat					
Cumba	Biçim	ön cephe																										
		yan cephe																										
Cumba	Yükseklik	ön cephe		başlangıç		bitiş																						
		yan cephe																										
Balkon	Konum	ön cephe		yapı aksı		köşe		sağ		sol																		
		yan cephe																										
Balkon	Malzeme	ön cephe		metal		metal+kargir		kargir																				
		yan cephe																										
Balkon	Korkuluk	ön cephe		metal		metal+kargir		kargir																				
		yan cephe																										
Balkon	Tasayıcı Öğeler	ön cephe																										
		yan cephe																										
Balkon	Dekoratif Öğeler	ön cephe																										
		yan cephe																										
Balkon	Cumba Payandası	ön cephe																										
		yan cephe																										
Balkon	Balkon Payandası	ön cephe																										
		yan cephe																										
Balkon	Kat Silmesi	ön cephe																										
		yan cephe																										
Balkon	Çatı Silmesi	ön cephe																										
		yan cephe																										
Balkon	Bezemeler: Cephede Art Deco üslup özelliğinde bezemeler	ön cephe																										
		yan cephe																										

CEPHE BOZULMALARI		yenileme	tahribat	eklenli	kirlenme		yenileme	tahribat	eklenli	kirlenme
	pencereler	<input checked="" type="radio"/>				balkonlar				
	süslemeler					korkuluk				
	silmeler					kaplamalar				
	saçaklar					diğer				

MEVCUT DURUM		özgün	değişmiş	özgün malzeme	yok		özgün	değişmiş	özgün malzeme	yok
	giriş döşeme kaplaması	<input checked="" type="radio"/>		dökme mozaik		asansör				<input checked="" type="radio"/>
	giriş merdiveni	<input checked="" type="radio"/>		dökme mozaik		tavan bezemesi		<input checked="" type="radio"/>		
	hol döşeme kaplaması	<input checked="" type="radio"/>		dökme mozaik		duvar bezemesi	<input checked="" type="radio"/>		alçı	<input checked="" type="radio"/>
	kat merdiveni	<input checked="" type="radio"/>		dökme mozaik		ısıtma sistemi:	<input checked="" type="radio"/> kat kaloriferi	<input type="radio"/> merkezi sistem	<input type="radio"/> soba	

KORUMA DURUMU	Yapı 2006 yılında restore edilmiştir. Yapının strüktürel ve cepheleri orijinalliğini korumaktadır.	EKLER :	
		ÇALIŞMA TARİHİ: NİSAN 2006	
		HAZIRLAYAN: 03534003 Zerrin KAYA	

ENVANTER NO: 032		TESCİL DURUMU: TESCİLLİ		YAPI ADI: -----		YAPIM TARİHİ: 1900- 1925	
Harita No:	F21-c-25-b-1-b	İlçesi:	Şişli	Mimar:		Yapım Sistemi:	Kargir+Betonarme
Ada No:	609	Mahalle:	İnönü	Konumu:	Köşe	Yapı Tipi:	Müstakil
Parsel No:	1	Cadde/Sokak:	Nispet Sok.	İşlevi:	Konut	Cephe Üslubu:	Eklektik
İli:	İstanbul	Kapı No:	6	Özgün İşlevi:	Konut	Mülkiyet:	Şahıs

VAZİYET PLANI	Ölçek: 1/1000	CEPHE BİÇİMLENİŞİ	FOTOĞRAF
BİÇİMSEL ÖZELLİKLER			
Kat Adedi	zemin +	4	
	bodrum	<input checked="" type="radio"/> var	<input type="radio"/> yok
	ilave kat adedi	<input type="radio"/> var	<input checked="" type="radio"/> yok
Üst Yapı	çatı biçimi	kırma	
	çatı kaplaması	kiremit	
	saçak	<input type="radio"/> var	<input checked="" type="radio"/> yok

CEPHE ELEMANLARI	Cumba	Konum	yapı aksı				Giriş Kapısı	Konum	yapı aksı				Pencere Biçimi	Konum	yapı aksı				Pencere Biçimi	Konum	yapı aksı										
			ön cephe	köşe	sağ	sol			ön cephe	köşe	sağ	sol			ön cephe	köşe	sağ	sol			ön cephe	köşe	sağ	sol	ön cephe	köşe	sağ	sol			
Cumba	Konum	ön cephe	<input checked="" type="radio"/>				Giriş Kapısı	Konum	ön cephe	<input checked="" type="radio"/>			Pencere Biçimi	Konum	ön cephe	<input checked="" type="radio"/>			Pencere Biçimi	Konum	ön cephe	<input checked="" type="radio"/>			Pencere Biçimi	Konum	ön cephe	<input checked="" type="radio"/>			
		yan cephe	<input checked="" type="radio"/>						yan cephe						yan cephe	<input checked="" type="radio"/>					yan cephe						yan cephe	<input checked="" type="radio"/>			
	Biçim	ön cephe		<input checked="" type="radio"/>			Giriş Kapısı	Biçim	ön cephe		<input checked="" type="radio"/>			Pencere Biçimi	Normal Zemin Kat	ön cephe	<input checked="" type="radio"/>			Pencere Biçimi	Normal Zemin Kat	ön cephe	<input checked="" type="radio"/>			Pencere Biçimi	Normal Zemin Kat	ön cephe	<input checked="" type="radio"/>		
		yan cephe		<input checked="" type="radio"/>					yan cephe				yan cephe			<input checked="" type="radio"/>			yan cephe			<input checked="" type="radio"/>			yan cephe			<input checked="" type="radio"/>			
	Yükseklik	başlangıç		bitiş		Giriş Kapısı	Üst Pencere	kapı ile birlikte		lento ile ayrılmış		Pencere Biçimi	Son Kat	ön cephe	<input checked="" type="radio"/>			Pencere Biçimi	Son Kat	ön cephe	<input checked="" type="radio"/>			Pencere Biçimi	Son Kat	ön cephe	<input checked="" type="radio"/>				
		ön cephe	1.Kat	4.Kat				ön cephe	<input checked="" type="radio"/>					yan cephe	<input checked="" type="radio"/>					yan cephe	<input checked="" type="radio"/>					yan cephe	<input checked="" type="radio"/>				
Balkon	Konum	ön cephe	<input checked="" type="radio"/>		<input checked="" type="radio"/>	Giriş Kapısı	Konum	ön cephe	<input checked="" type="radio"/>			Pencere Biçimi	Tasayıcı Öğeler	Cumba Payandası <input checked="" type="radio"/> var <input type="radio"/> yok																	
		yan cephe	<input checked="" type="radio"/>		<input checked="" type="radio"/>			yan cephe						yan cephe	<input checked="" type="radio"/>			Balkon Payandası <input checked="" type="radio"/> var <input type="radio"/> yok													
Malzeme	metal		metal+kargir		kargir		Giriş Kapısı	Korkuluk	metal		metal+kargir		kargir		Pencere Biçimi	Tasayıcı Öğeler	Kat Silmesi <input checked="" type="radio"/> var <input type="radio"/> yok														
	ön cephe	<input checked="" type="radio"/>				ön cephe			<input checked="" type="radio"/>			yan cephe	<input checked="" type="radio"/>					Çatı Silmesi <input type="radio"/> var <input checked="" type="radio"/> yok													
	yan cephe	<input checked="" type="radio"/>				yan cephe	<input checked="" type="radio"/>					Bezemeler: Payanda üstlerinde neo klasik bezemeler, ampir bezemeler, yatay ve düzey çizgiler.																			

CEPHE BOZULMALARI	yenileme	tahribat	eklenti	kirlenme	yenileme	tahribat	eklenti	kirlenme
kapı								
pencereler	<input checked="" type="radio"/>							
süslemeler								
silmeler								
saçaklar								

MEVCUT DURUM	özgün	değişmiş	özgün malzeme	yok	özgün	değişmiş	özgün malzeme
giriş kapısı	<input checked="" type="radio"/>		metal				
giriş döşeme kaplaması							
giriş merdiveni	<input checked="" type="radio"/>		mermer				
hol döşeme kaplaması							
kat merdiveni							

KORUMA DURUMU	Yapı strüktürel açıdan sağlam gözükmektedir ve özgünlüğünü korumuştur.	EKLER :
		ÇALIŞMA TARİHİ: OCAK 2006
		HAZIRLAYAN: 03534003 Zerrin KAYA

ENVANTER NO: 033	TESCİL DURUMU: TESCİLLİ DEĞİL		YAPI ADI: -----			YAPIM TARİHİ: 19.yy sonu	
Harita No:	F21-c-25-b-1-b	İlçesi:	Şişli	Mimar:		Yapım Sistemi:	Kargir
Ada No:	609	Mahalle:	İnönü	Konumu:	Bitişik	Yapı Tipi:	Müstakil
Parsel No:	2	Cadde/Sokak:	Nispet Sok.	İşlevi:	Konut	Cephe Üslubu:	Cumbalı
İli:	İstanbul	Kapı No:	8	Özgün İşlevi:	Konut	Mülkiyet:	Şahıs

VAZİYET PLANI	Ölçek: 1/1000	CEPHE BİÇİMLENİŞİ	FOTOĞRAF
BIÇİMSSEL ÖZELLİKLER			
Kat Adedi	zemin +		2
	bodrum		<input checked="" type="radio"/> var <input type="radio"/> yok
	ilave kat adedi		<input checked="" type="radio"/> var +1 <input type="radio"/> yok
Üst Yapı	çatı biçimi		beşik
	çatı kaplaması		kiremit
	saçak		<input type="radio"/> var <input checked="" type="radio"/> yok

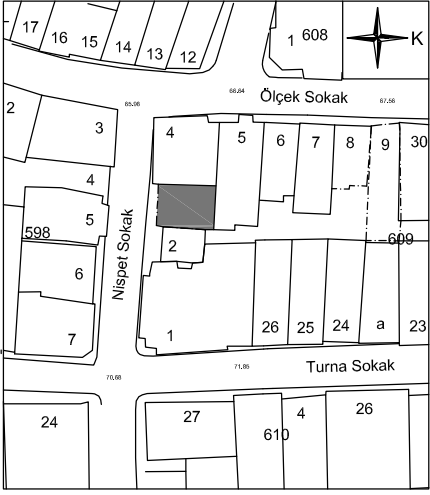
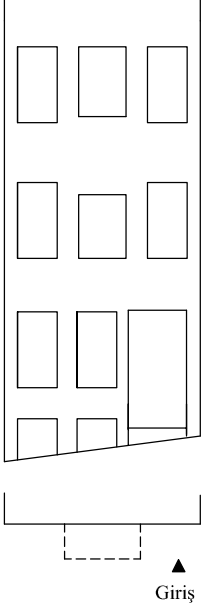

CEPHE ELEMANLARI	Cumba	Konum	yapı aksı	köşe	sağ	sol	Giriş Kapısı	Konum	yapı aksı	köşe	sağ	sol	Pencere Biçimi	Bodrum Kat	ön cephe	düz	pahlı	köşeleri dairesel	kemerli
Balkon	Konum	ön cephe	<input checked="" type="radio"/>				Üst Pencere	ön cephe	<input checked="" type="radio"/>				Taşyıcı Öğeler	Cumba Payandası	<input checked="" type="radio"/>	var		<input type="radio"/>	yok
		yan cephe				yan cephe						Balkon Payandası			<input type="radio"/>	var		<input checked="" type="radio"/>	yok
	Malzeme	ön cephe	metal	metal+kargir	kargir	Korkuluk	ön cephe	metal	metal+kargir	kargir	Dekoratif Öğeler	Kat Silmesi	<input type="radio"/>	var		<input checked="" type="radio"/>	yok		
		yan cephe					yan cephe							Çatı Silmesi	<input checked="" type="radio"/>	var		<input type="radio"/>	yok
Yükseklik	ön cephe	başlangıç		bitiş		Üst Pencere	ön cephe	kapı ile birlikte	lento ile ayrılmış		Dekoratif Öğeler	Bazı Kat	Bezemeler: Çatı silmesi altında dekoratif konsollar.						
	yan cephe	1.Kat		1.Kat			yan cephe												

CEPHE BOZULMALARI	yapı	yenileme	tahribat	eklent	kirlenme	yapı	yenileme	tahribat	eklent	kirlenme	
											Kapı
Kapı					<input checked="" type="radio"/>	Cumbalar					
Pencereler	<input checked="" type="radio"/>		<input checked="" type="radio"/>			Balkonlar			<input checked="" type="radio"/>		
Süslemeler			<input checked="" type="radio"/>			Korkuluk			<input checked="" type="radio"/>		
Silmeler			<input checked="" type="radio"/>		<input checked="" type="radio"/>	Kaplamalar				<input checked="" type="radio"/>	
Saçaklar		*mevcut değil					Diğer				

MEVCUT DURUM	yapı	ölgün	değişmiş	ölgün malzeme	yok	yapı	ölgün	değişmiş	ölgün malzeme	yok
Giriş Kapısı		<input checked="" type="radio"/>		ahşap		Kat Merdiven Korkuluğu				
Giriş Döşeme Kaplaması						Asansör				
Giriş Merdiveni		<input checked="" type="radio"/>		dökme mozaik		Tavan Bezemesi				
Hol Döşeme Kaplaması						Duvar Bezemesi				
Kat Merdiveni						Isıtma Sistemi:	<input type="radio"/> kat kaloriferi	<input type="radio"/> merkezi sistem	<input checked="" type="radio"/> soba	

KORUMA DURUMU	Konut olarak kullanılan yapının bodrum katı dükkan olarak değiştirilmiş, 1 kat eklenerek çatı teras değiştirmiştir. Yapının özgünlüğü kısmen korunmuştur.	EKLER :
		ÇALIŞMA TARİHİ: OCAK 2006
		HAZIRLAYAN: 03534003 Zerrin KAYA

ENVANTER NO: 034		TESCİL DURUMU: TESCİLLİ DEĞİL		YAPI ADI: -----		YAPIM TARİHİ: 1900- 1925	
Harita No:	F21-c-25-b-1-b	İlçesi:	Şişli	Mimarı:		Yapım Sistemi:	Kargir
Ada No:	609	Mahalle:	İnönü	Konumu:	Bitişik	Yapı Tipi:	Müstakil
Parsel No:	3	Cadde/Sokak:	Nispet Sok.	İşlevi:	Konut	Cephe Üslubu:	Cumbalı
İli:	İstanbul	Kapı No:	10	Özgün İşlevi:	Konut	Mülkiyet:	Şahıs

VAZİYET PLANI		Ölçek: 1/1000	CEPHE BİÇİMLENİŞİ	FOTOĞRAF																													
																																	
<p>BİÇİMSSEL ÖZELLİKLER</p> <table border="1"> <tr> <td>Kat Adedi</td> <td>zemin +</td> <td>2</td> <td></td> <td></td> </tr> <tr> <td></td> <td>bodrum</td> <td>● var</td> <td>○ yok</td> <td></td> </tr> <tr> <td></td> <td>ilave kat adedi</td> <td>○ var</td> <td>● yok</td> <td></td> </tr> <tr> <td>Üst Yapı</td> <td>çatı biçimi</td> <td>yıkılmış</td> <td></td> <td></td> </tr> <tr> <td></td> <td>çatı kaplaması</td> <td></td> <td></td> <td></td> </tr> <tr> <td></td> <td>saçak</td> <td>○ var</td> <td>○ yok</td> <td></td> </tr> </table>		Kat Adedi	zemin +	2				bodrum	● var	○ yok			ilave kat adedi	○ var	● yok		Üst Yapı	çatı biçimi	yıkılmış				çatı kaplaması					saçak	○ var	○ yok			
Kat Adedi	zemin +	2																															
	bodrum	● var	○ yok																														
	ilave kat adedi	○ var	● yok																														
Üst Yapı	çatı biçimi	yıkılmış																															
	çatı kaplaması																																
	saçak	○ var	○ yok																														

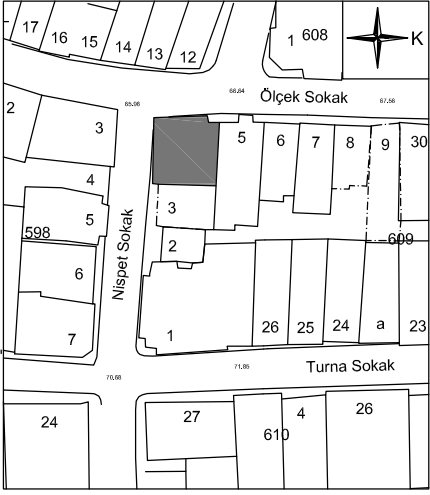

CEPHE ELEMANLARI	Cumba	Konum	ön cephe	yapı aksı	köşe	sağ	sol	Giriş Kapısı	Konum	ön cephe	yapı aksı	köşe	sağ	sol	Pencere Biçimi	Bodrum Kat	ön cephe	düz	pahlı	köşeleri dairesel	kemerli				
			yan cephe																						
		Biçim	ön cephe	dairesel	dörtgen	pahlı	köşeleri dairesel		Üst Pencere	ön cephe	kemerli	köşeleri pahlı	düz	Normal Zemin Kat			ön cephe								
			yan cephe							ön cephe								yan cephe							
Balkon	Yükseklik	ön cephe	başlangıç		bitiş		Fransız Balkon <th rowspan="2">Konum</th> <td>ön cephe</td> <td>kapı ile birlikte</td> <td colspan="2">lento ile ayrılmış</td> <th rowspan="4">Dekoratif Ögeler</th> <th rowspan="4">Son Kat</th> <td>ön cephe</td> <td></td> <td></td> <td></td> <td></td> <td></td> <td></td>	Konum	ön cephe	kapı ile birlikte	lento ile ayrılmış		Dekoratif Ögeler	Son Kat	ön cephe										
		yan cephe				yan cephe																			
	Malzeme	ön cephe	yapı aksı	köşe	sağ	sol		Korkuluk	ön cephe							ön cephe	Cumba Payandası		○ var	● yok					
		yan cephe							yan cephe	metal	metal+kargir	kargir			yan cephe	Balkon Payandası		○ var	● yok						
	ön cephe	metal	metal+kargir	kargir			ön cephe						Kat Silmesi		○ var	● yok									
	yan cephe						yan cephe						Çatı Silmesi		○ var	● yok									
Bezemeler:																									

CEPHE BOZULMALARI		yenileme	tahribat	eklenti	kirlenme		yenileme	tahribat	eklenti	kirlenme	
	kapı	●				cumbalar	●				
	pencereler		●			balkonlar	*mevcut değil				
	süslemeler		●			korkuluk	*mevcut değil				
	silmeler	*mevcut değil				kaplamlar	●			●	
	saçaklar	*mevcut değil				diğer					

MEVCUT DURUM		özgün	değişmiş	özgün malzeme	yok		özgün	değişmiş	özgün malzeme	yok
	giriş kapısı		●	metal		kat merdiven korkuluğu				
	giriş döşeme kaplaması		●	mermer		asansör				
	giriş merdiveni		●	mermer		tavan bezemesi				
	hol döşeme kaplaması					duvar bezemesi				
	kat merdiveni					ısıtma sistemi:	○ kat kaloriferi		○ merkezi sistem	

KORUMA DURUMU	Kullanılacak durumda olmayan yapının tüm döşemeleri ve cumbası yıkılmış durumdadır. Cephe üzerinde bulunan izlerden ve pencere boyutlarından, yapı aksında bir cumba ve üzerinde bir balkon olabileceği anlaşılmaktadır. Yapı özgünlüğünü kaybetmiş durumdadır.	EKLER :
		ÇALIŞMA TARİHİ: OCAK 2006
		HAZIRLAYAN: 03534003 Zerrin KAYA

ENVANTER NO: 035		TESCİL DURUMU: TESCİLLİ DEĞİL		YAPI ADI: -----		YAPIM TARİHİ: 1900- 1925	
Harita No:	F21-c-25-b-1-b	İlçesi:	Şişli	Mimar:		Yapım Sistemi:	Kargir
Ada No:	609	Mahalle:	İnönü	Konumu:	Köşe	Yapı Tipi:	Apartman
Parsel No:	4	Cadde/Sokak:	Nispet Sok.	İşlevi:	Konut	Cephe Üslubu:	Cumbalı
İli:	İstanbul	Kapı No:	12	Özgün İşlevi:	Konut	Mülkiyet:	Şahıs

VAZİYET PLANI		Ölçek: 1/1000	CEPHE BİÇİMLENİŞİ	FOTOĞRAF
				
BİÇİMSSEL ÖZELLİKLER				
Kat Adedi	zemin +	1		
	bodrum	<input checked="" type="radio"/>	var	<input type="radio"/> yok
	ilave kat adedi	<input type="radio"/>	var	<input checked="" type="radio"/> yok
Üst Yapı	çatı biçimi	kırma		
	çatı kaplaması	kiremit		
	saçak	<input type="radio"/>	var	<input checked="" type="radio"/> yok

CEPHE ELEMANLARI	Cumba	Konum	ön cephe	<input checked="" type="radio"/>	<input checked="" type="radio"/>			
			yan cephe		<input checked="" type="radio"/>			
			Biçim	dairesel	dörtgen	pahlı	köşeleri dairesel	
		Yükseklik	ön cephe	başlangıç		bitiş		
			yan cephe	1.Kat	1.Kat			
			yan cephe	1.Kat	1.Kat			
	Balkon	Konum	ön cephe	yapı aksı	köşe	sag	sol	
			yan cephe					
			Malzeme	metal	metal+kargir	kargir		
		Korkuluk	ön cephe					
			yan cephe					
			yan cephe					
CEPHE ELEMANLARI	Giriş Kapısı	Konum	ön cephe		yapı aksı	köşe	sag	sol
			yan cephe					
			Biçim	ön cephe	kemerli	köşeleri pahlı	düz	
		Üst Pencere	yan cephe				<input checked="" type="radio"/>	
			yan cephe					
			yan cephe		kapı ile birlikte	lento ile ayrılmış		
	Pencere Biçimi	Normal Zemin Kat	ön cephe					
			yan cephe					
			yan cephe					
		Son Kat	ön cephe					
			yan cephe					
			yan cephe					
Taşyıcı Öğeler	Cumba Payandası		<input checked="" type="radio"/>	var	<input type="radio"/> yok			
		Balkon Payandası	<input type="radio"/>	var	<input checked="" type="radio"/> yok			
		Kat Silmesi	<input type="radio"/>	var	<input checked="" type="radio"/> yok			
	Çatı Silmesi		<input checked="" type="radio"/>	var	<input type="radio"/> yok			
		Bezemeler:						

CEPHE BOZULMALARI	yenileme	tahribat	eklenti	kirlenme	yenileme	tahribat	eklenti	kirlenme	
	kapı			<input checked="" type="radio"/>				cumbalar	
	pencereler			<input checked="" type="radio"/>				balkonlar	
	süslemeler	*mevcut değil				*mevcut değil			
	silmeler	*mevcut değil				*mevcut değil			
	saçaklar	*mevcut değil				<input checked="" type="radio"/>		<input checked="" type="radio"/>	diğer

MEVCUT DURUM	özgün	değişmiş	özgün malzeme	yok	özgün	değişmiş	özgün malzeme	yok		
	giriş kapısı	<input checked="" type="radio"/>		metal				kat merdiven korkuluğu		
	giriş döşeme kaplaması	<input checked="" type="radio"/>		dökme mozaik				asansör		
	giriş merdiveni	<input checked="" type="radio"/>		dökme mozaik				tavan bezemesi		
	hol döşeme kaplaması							duvar bezemesi		
	kat merdiveni							ısıtma sistemi:		
					<input type="radio"/>	kat kaloriferi	<input type="radio"/>	merkezi sistem	<input checked="" type="radio"/>	soba

KORUMA DURUMU	Yapı özgünlüğünü kısmen korumuştur.	EKLER :
	ÇALIŞMA TARİHİ: OCAK 2006	
	HAZIRLAYAN: 03534003 Zerrin KAYA	

ENVANTER NO: 036	TESCİL DURUMU: TESCİLLİ DEĞİL	YAPI ADI: -----		YAPIM TARİHİ: 1900- 1925			
Harita No:	F21-c-25-b-1-b	İlçesi:	Şişli	Mimarı:		Yapım Sistemi:	Kargir
Ada No:	609	Mahalle:	İnönü	Konumu:	Bitişik	Yapı Tipi:	Apartman
Parsel No:	5	Cadde/Sokak:	Ölçek Sok.	İşlevi:	Konut	Cephe Üslubu:	Eklektik
İli:	İstanbul	Kapı No:	16	Özgün İşlevi:	Konut	Mülkiyet:	Şahıs

VAZİYET PLANI	Ölçek: 1/1000	CEPHE BİÇİMLENİŞİ	FOTOĞRAF
BIÇİMSSEL ÖZELLİKLER			
Kat Adedi	zemin + 2		
bodrum	<input checked="" type="radio"/>	<input type="radio"/>	<input type="radio"/>
ilave kat adedi	<input checked="" type="radio"/>	<input type="radio"/>	<input type="radio"/>
çatı biçimi	gizli çatı		
çatı kaplaması			
saçak	<input type="radio"/>	<input checked="" type="radio"/>	<input type="radio"/>

CEPHE ELEMANLARI	Konum	yapı aksı	köşe	sağ	sol	Konum	yapı aksı	köşe	sağ	sol	Pencere Biçimi	Konum	yapı aksı	köşe	sağ	sol	Pencere Biçimi	Konum	yapı aksı	köşe	sağ	sol	Tasayıcı Öğeler	Cumba Payandası	Balkon Payandası	Kat Silmesi	Çatı Silmesi	Bezemeler:	düz	pahlı	köşeleri dairesel	kemerli				
																																	Biçim	Yükseklik	Üst Pencere	Üst Pencere
Cumba	Konum	ön cephe	<input checked="" type="radio"/>			Biçim	ön cephe			<input checked="" type="radio"/>	Yükseklik	ön cephe	dairesel	dörtgen	pahlı	köşeleri dairesel	Üst Pencere	ön cephe	kemerli	köşeleri pahlı	düz	Normal Zemin Kat	ön cephe					Bodrum Kat	ön cephe	<input checked="" type="radio"/>						
		yan cephe					yan cephe							yan cephe						yan cephe							yan cephe									
	Yükseklik	ön cephe					Üst Pencere	ön cephe			<input checked="" type="radio"/>	ön cephe	başlangıç		bitiş		Normal Zemin Kat	ön cephe					ön cephe					Son Kat	ön cephe	<input checked="" type="radio"/>						
		yan cephe						yan cephe					yan cephe						yan cephe						yan cephe						yan cephe					
	Balkon	Konum	ön cephe				Üst Pencere	ön cephe			<input checked="" type="radio"/>	Normal Zemin Kat	ön cephe				Son Kat	ön cephe					Bodrum Kat	ön cephe					Tasayıcı Öğeler				<input type="radio"/>	<input checked="" type="radio"/>	<input type="radio"/>	
			yan cephe					yan cephe						yan cephe						yan cephe							yan cephe									
Malzeme		ön cephe	metal	metal+kargir	kargir	Üst Pencere	ön cephe			<input checked="" type="radio"/>	Normal Zemin Kat	ön cephe				Son Kat	ön cephe					Bodrum Kat	ön cephe					Dekoratif Öğeler					<input type="radio"/>	<input checked="" type="radio"/>	<input type="radio"/>	
		yan cephe					yan cephe						yan cephe						yan cephe							yan cephe										

CEPHE BOZULMALARI	yenileme	tahribat	eklent	kirlenme	yenileme	tahribat	eklent	kirlenme
kapı	<input checked="" type="radio"/>							cumbalar
pencereler	<input checked="" type="radio"/>							balkonlar
süslemeler			*mevcut değil					korkuluk
silmeler			*mevcut değil					kaplamalar
saçaklar			*mevcut değil					diğer

MEVCUT DURUM	ölgün	değişmiş	ölgün malzeme	yok	ölgün	değişmiş	ölgün malzeme	yok	
									giriş kapısı
giriş kapısı		<input checked="" type="radio"/>						kat merdiven korkuluđu	
giriş döşeme kaplaması		<input checked="" type="radio"/>						asansör	
giriş merdiveni		<input checked="" type="radio"/>						tavan bezemesi	
hol döşeme kaplaması								duvar bezemesi	
kat merdiveni								ısıtma sistemi:	
					<input type="radio"/>	kat kaloriferi	<input type="radio"/>	merkezi sistem	
								<input checked="" type="radio"/>	soba

KORUMA DURUMU	Yapıya eklenen katlarla birlikte ölgünlüğünü kaybetmiştir.	EKLER :
		ÇALIŞMA TARİHİ: OCAK 2006
		HAZIRLAYAN: 03534003 Zerrin KAYA

ENVANTER NO: 037		TESCİL DURUMU: TESCİLLİ		YAPI ADI: -----		YAPIM TARİHİ: 19.yy sonu	
Harita No:	F21-c-25-b-1-b	İlçesi:	Şişli	Mimar:		Yapım Sistemi:	Kargir
Ada No:	609	Mahalle:	İnönü	Konumu:	Bitişik	Yapı Tipi:	Müstakil
Parsel No:	7	Cadde/Sokak:	Ölçek Sok.	İşlevi:	Konut	Cephe Üslubu:	Cumbalı
İli:	İstanbul	Kapı No:	22	Özgün İşlevi:	Konut	Mülkiyet:	Şahıs

VAZİYET PLANI		Ölçek: 1/1000	CEPHE BİÇİMLENİŞİ	FOTOĞRAF
BİÇİMSEL ÖZELLİKLER				
Kat Adedi	zemin +	2		
	bodrum	<input checked="" type="radio"/> var	<input type="radio"/> yok	
Üst Yapı	ilave kat adedi	<input type="radio"/> var	<input checked="" type="radio"/> yok	
	çatı biçimi	gizli çatı		
	çatı kaplaması			
	saçak	<input type="radio"/> var	<input checked="" type="radio"/> yok	

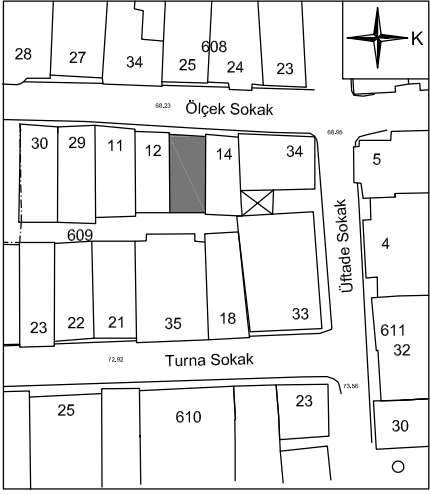
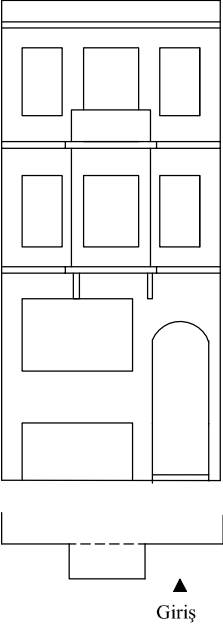

CEPHE ELEMANLARI	Cumba	Konum	yapı aksı				Giriş Kapısı	Konum	yapı aksı				Pencere Biçimi	Konum	yapı aksı				Pencere Biçimi	Konum	yapı aksı									
			ön cephe	köşe	sağ	sol			ön cephe	köşe	sağ	sol			ön cephe	köşe	sağ	sol			ön cephe	köşe	sağ	sol	ön cephe	köşe	sağ	sol		
Balkon	Cumba	Konum	ön cephe	<input checked="" type="radio"/>			Giriş Kapısı	Konum	ön cephe				Pencere Biçimi	Normal Zemin Kat	ön cephe	<input checked="" type="radio"/>			Pencere Biçimi	Normal Zemin Kat	ön cephe	<input checked="" type="radio"/>			Pencere Biçimi	Normal Zemin Kat	ön cephe	<input checked="" type="radio"/>		
			yan cephe						yan cephe						yan cephe						yan cephe						yan cephe			
		Biçim		dairesel	dörtgen	pahlı	köşeleri dairesel		Biçim		kemerli	köşeleri pahlı	düz		Son Kat	ön cephe	<input checked="" type="radio"/>				Son Kat	ön cephe	<input checked="" type="radio"/>				Son Kat	ön cephe	<input checked="" type="radio"/>	
	Yükseklik		başlangıç		bitiş			Üst Pencere		kapı ile birlikte	lento ile ayrılmış																			
	Balkon	Konum	ön cephe	<input checked="" type="radio"/>			Fransız Balkon	Konum	ön cephe				Tasayıcı Öğeler	Cumba Payandası	ön cephe	<input checked="" type="radio"/>			Tasayıcı Öğeler	Cumba Payandası	ön cephe	<input checked="" type="radio"/>			Tasayıcı Öğeler	Balkon Payandası	ön cephe	<input checked="" type="radio"/>		
			yan cephe						yan cephe						yan cephe						Balkon Payandası	ön cephe	<input checked="" type="radio"/>					yan cephe		
Malzeme			metal	metal+kargir	kargir		Korkuluk		metal	metal+kargir	kargir		Çatı Silmesi	ön cephe	<input checked="" type="radio"/>				Çatı Silmesi	ön cephe	<input checked="" type="radio"/>				Bezemeler:	ön cephe	<input checked="" type="radio"/>			
		ön cephe	<input checked="" type="radio"/>					ön cephe																						
		yan cephe						yan cephe																						

CEPHE BOZULMALARI	yenileme				tahribat				eklenti				kirlenme							
	kapı	pencereler	süslemeler	silmeler	saçaklar	kapı	pencereler	süslemeler	silmeler	saçaklar	kapı	pencereler	süslemeler	silmeler	saçaklar	kapı	pencereler	süslemeler	silmeler	saçaklar
	<input checked="" type="radio"/>																			

MEVCUT DURUM	özgün		değişmiş		özgün malzeme		yok	
	giriş kapısı	giriş döşeme kaplaması	giriş merdiveni	hol döşeme kaplaması	kat merdiveni	kat merdiveni	kat merdiveni	kat merdiveni
			<input checked="" type="radio"/>					

KORUMA DURUMU	Yapı özgünlüğünü korumuştur.	EKLER :
		ÇALIŞMA TARİHİ: OCAK 2006
		HAZIRLAYAN: 03534003 Zerrin KAYA

ENVANTER NO: 039		TESCİL DURUMU: TESCİLLİ DEĞİL		YAPI ADI: -----		YAPIM TARİHİ: 19.yy. sonu	
Harita No:	F21-c-25-b-1-b	İlçesi:	Şişli	Mimar:		Yapım Sistemi:	Kargir
Ada No:	609	Mahalle:	İnönü	Konumu:	Bitişik	Yapı Tipi:	Müstakil
Parsel No:	13	Cadde/Sokak:	Turna Sok.	İşlevi:	Konut	Cephe Üslubu:	Cumbalı
İli:	İstanbul	Kapı No:	38	Özgün İşlevi:	Konut	Mülkiyet:	Şahıs

VAZİYET PLANI		Ölçek: 1/1000	CEPHE BİÇİMLENİŞİ	FOTOĞRAF
				
BİÇİMSEL ÖZELLİKLER				
Kat Adedi	zemin +	2		
	bodrum	<input checked="" type="radio"/> var <input type="radio"/> yok		
	ilave kat adedi	<input type="radio"/> var <input checked="" type="radio"/> yok		
Üst Yapı	çatı biçimi	gizli çatı		
	çatı kaplaması			
	saçak	<input type="radio"/> var <input checked="" type="radio"/> yok		

CEPHE ELEMANLARI	Cumba	Konum	yapı aksı				Giriş Kapısı	Konum	yapı aksı				Pencere Biçimi	Konum	yapı aksı									
			ön cephe	köşe	sağ	sol			ön cephe	köşe	sağ	sol			ön cephe	köşe	sağ	sol	ön cephe	köşe	sağ	sol		
			<input checked="" type="radio"/>						<input checked="" type="radio"/>						<input checked="" type="radio"/>				<input checked="" type="radio"/>					
			yan cephe						yan cephe						yan cephe				yan cephe					
Balkon	Biçim	Yükseklik	başlangıç				Üst Pencere	Konum	başlangıç				Tasayıcı Öğeler	Normal Zemin Kat	başlangıç									
			ön cephe	köşe	sağ	sol			ön cephe	köşe	sağ	sol			ön cephe	köşe	sağ	sol	ön cephe	köşe	sağ	sol		
			yan cephe						yan cephe						yan cephe				yan cephe					
Malzeme	Korkuluk	Malzeme	bitiş				Korkuluk	Konum	bitiş				Dekoratif Öğeler	Sona Kat	bitiş									
			ön cephe	köşe	sağ	sol			ön cephe	köşe	sağ	sol			ön cephe	köşe	sağ	sol	ön cephe	köşe	sağ	sol		
			yan cephe						yan cephe						yan cephe				yan cephe					
Saçaklar	Korkuluk	Malzeme	1.Kat				Korkuluk	Konum	1.Kat				Dekoratif Öğeler	Cumba Payandası	1.Kat									
			ön cephe	köşe	sağ	sol			ön cephe	köşe	sağ	sol			ön cephe	köşe	sağ	sol	ön cephe	köşe	sağ	sol		
			yan cephe						yan cephe						yan cephe				yan cephe					
Saçaklar	Korkuluk	Malzeme	1.Kat				Korkuluk	Konum	1.Kat				Dekoratif Öğeler	Balkon Payandası	1.Kat									
			ön cephe	köşe	sağ	sol			ön cephe	köşe	sağ	sol			ön cephe	köşe	sağ	sol	ön cephe	köşe	sağ	sol		
			yan cephe						yan cephe						yan cephe				yan cephe					
Saçaklar	Korkuluk	Malzeme	1.Kat				Korkuluk	Konum	1.Kat				Dekoratif Öğeler	Kat Silmesi	1.Kat									
			ön cephe	köşe	sağ	sol			ön cephe	köşe	sağ	sol			ön cephe	köşe	sağ	sol	ön cephe	köşe	sağ	sol		
			yan cephe						yan cephe						yan cephe				yan cephe					
Saçaklar	Korkuluk	Malzeme	1.Kat				Korkuluk	Konum	1.Kat				Dekoratif Öğeler	Çatı Silmesi	1.Kat									
			ön cephe	köşe	sağ	sol			ön cephe	köşe	sağ	sol			ön cephe	köşe	sağ	sol	ön cephe	köşe	sağ	sol		
			yan cephe						yan cephe						yan cephe				yan cephe					
Saçaklar	Korkuluk	Malzeme	1.Kat				Korkuluk	Konum	1.Kat				Dekoratif Öğeler	Bezemeler:	1.Kat									
			ön cephe	köşe	sağ	sol			ön cephe	köşe	sağ	sol			ön cephe	köşe	sağ	sol	ön cephe	köşe	sağ	sol		
			yan cephe						yan cephe						yan cephe				yan cephe					

CEPHE BOZULMALARI	kapı	yenileme	tahribat	eklenti	kirlenme	yenileme	tahribat	eklenti	kirlenme									
										<input checked="" type="radio"/>								
										<input checked="" type="radio"/>	<input checked="" type="radio"/>							<input checked="" type="radio"/>
										<input checked="" type="radio"/>	<input checked="" type="radio"/>					<input checked="" type="radio"/>		<input checked="" type="radio"/>
											<input checked="" type="radio"/>			<input checked="" type="radio"/>				<input checked="" type="radio"/>
saçaklar									*mevcut değil									

MEVCUT DURUM	giriş kapısı	özgün	değişmiş	özgün malzeme	yok	özgün	değişmiş	özgün malzeme	yok									
										<input checked="" type="radio"/>								
																		<input checked="" type="radio"/>
										<input checked="" type="radio"/>								
kat merdiveni									ısıtma sistemi: <input type="radio"/> kat kaloriferi <input type="radio"/> merkezi sistem <input checked="" type="radio"/> soba									

KORUMA DURUMU	Yapı özgünlüğünü korumuştur.			EKLER :		
				ÇALIŞMA TARİHİ: OCAK 2006		
				HAZIRLAYAN: 03534003 Zerrin KAYA		

ENVANTER NO: 040		TESCİL DURUMU: TESCİLLİ DEĞİL		YAPI ADI: -----		YAPIM TARİHİ: 19.yy. sonu	
Harita No:	F21-c-25-b-1-b	İlçesi:	Şişli	Mimar:		Yapım Sistemi:	Kargir
Ada No:	609	Mahalle:	İnönü	Konumu:	Bitişik	Yapı Tipi:	Müstakil
Parsel No:	21	Cadde/Sokak:	Turna Sok.	İşlevi:	Konut	Cephe Üslubu:	Cumbalı
İli:	İstanbul	Kapı No:	33	Özgün İşlevi:	Konut	Mülkiyet:	Şahıs

VAZİYET PLANI		Ölçek: 1/1000	CEPHE BİÇİMLENİŞİ	FOTOĞRAF																	
BIÇİMSEL ÖZELLİKLER <table border="1"> <tr> <td>Kat Adedi</td> <td>zemin +</td> <td>2</td> </tr> <tr> <td></td> <td>bodrum</td> <td><input checked="" type="radio"/> var <input type="radio"/> yok</td> </tr> <tr> <td></td> <td>ilave kat adedi</td> <td><input type="radio"/> var <input checked="" type="radio"/> yok</td> </tr> <tr> <td>Üst Yapı</td> <td>çatı biçimi</td> <td>gizli çatı</td> </tr> <tr> <td></td> <td>çatı kaplaması</td> <td></td> </tr> <tr> <td></td> <td>saçak</td> <td><input type="radio"/> var <input checked="" type="radio"/> yok</td> </tr> </table>		Kat Adedi	zemin +	2		bodrum	<input checked="" type="radio"/> var <input type="radio"/> yok		ilave kat adedi	<input type="radio"/> var <input checked="" type="radio"/> yok	Üst Yapı	çatı biçimi	gizli çatı		çatı kaplaması			saçak	<input type="radio"/> var <input checked="" type="radio"/> yok		
Kat Adedi	zemin +	2																			
	bodrum	<input checked="" type="radio"/> var <input type="radio"/> yok																			
	ilave kat adedi	<input type="radio"/> var <input checked="" type="radio"/> yok																			
Üst Yapı	çatı biçimi	gizli çatı																			
	çatı kaplaması																				
	saçak	<input type="radio"/> var <input checked="" type="radio"/> yok																			

CEPHE ELEMANLARI	Cumba	Konum	yapı aksı				Giriş Kapısı	Konum	yapı aksı				Pencere Biçimi	Konum	yapı aksı				Pencere Biçimi	Konum	yapı aksı																													
			ön cephe	köşe	sağ	sol			ön cephe	köşe	sağ	sol			ön cephe	köşe	sağ	sol			ön cephe	köşe	sağ	sol	ön cephe	köşe	sağ	sol																						
Balkon	Yükseklik	Başlangıç	1.Kat	1.Kat	1.Kat	1.Kat	Üst Pencere	ön cephe	●	kemerli	köşeleri	pahlı	düz	Normal Zemin Kat	ön cephe	●	pahlı	köşeleri	dairesele	kemerli	Cumba Payandası	●	var	○	yok																									
																										Malzeme	ön cephe	●	metal	metal+kargir	kargir	Üst Pencere	yan cephe	○	kemerli	köşeleri	pahlı	düz	Normal Zemin Kat	yan cephe	○	pahlı	köşeleri	dairesele	kemerli	Balkon Payandası	○	var	●	yok
	Malzeme	yan cephe	○	metal	metal+kargir	kargir	Üst Pencere	yan cephe	○	kemerli	köşeleri	pahlı	düz	Normal Zemin Kat	yan cephe	○	pahlı	köşeleri	dairesele	kemerli	Çatı Silmesi	●	var	○	yok																									
																										Malzeme	yan cephe	○	metal	metal+kargir	kargir	Üst Pencere	yan cephe	○	kemerli	köşeleri	pahlı	düz	Normal Zemin Kat	yan cephe	○	pahlı	köşeleri	dairesele	kemerli	Bezemeler:				
Malzeme	yan cephe	○	metal	metal+kargir	kargir	Üst Pencere	yan cephe	○	kemerli	köşeleri	pahlı	düz	Normal Zemin Kat	yan cephe	○	pahlı	köşeleri	dairesele	kemerli	Bezemeler:																														

CEPHE BOZULMALARI	yenileme	tahribat	eklenti	kirlenme	yenileme	tahribat	eklenti	kirlenme
pencereler	●							●
süslemeler				●				
silmeler				●				●
saçaklar			*mevcut değil					

MEVCUT DURUM	ölgün	değişmiş	ölgün malzeme	yok	ölgün	değişmiş	ölgün malzeme	yok
giriş döşeme kaplaması								●
giriş merdiveni	●		dökme mozaik					
hol döşeme kaplaması								
kat merdiveni					ısıtma sistemi:	<input type="radio"/> kat kaloriferi	<input type="radio"/> merkezi sistem	<input checked="" type="radio"/> soba

KORUMA DURUMU	Konut olarak kullanılan yapının bodrum katı dükkan olarak değiştirilmiş, pencere malzeme ve tipleri değiştirilmiştir. Genel anlamda yapı özgünlüğünü korumuştur.	EKLER :
		ÇALIŞMA TARİHİ: OCAK 2006
		HAZIRLAYAN: 03534003 Zerrin KAYA

ENVANTER NO: 041		TESCİL DURUMU: TESCİLLİ		YAPI ADI: -----		YAPIM TARİHİ: 19.yy. sonu	
Harita No:	F21-c-25-b-1-b	İlçesi:	Şişli	Mimar:		Yapım Sistemi:	Kargir
Ada No:	609	Mahalle:	İnönü	Konumu:	Bitişik	Yapı Tipi:	Müstakil
Parsel No:	22	Cadde/Sokak:	Turna Sok.	İşlevi:	Konut	Cephe Üslubu:	Cumbalı
İli:	İstanbul	Kapı No:	31	Özgün İşlevi:	Konut	Mülkiyet:	Şahıs

VAZİYET PLANI		Ölçek: 1/1000	CEPHE BİÇİMLENİŞİ	FOTOĞRAF
BİÇİMSSEL ÖZELLİKLER				
Kat Adedi	zemin + 2			
bodrum	<input checked="" type="radio"/> var	<input type="radio"/> yok		
ilave kat adedi	<input checked="" type="radio"/> var +1	<input type="radio"/> yok		
üst yapı	çatı biçimi		beşik	
	çatı kaplaması		kiremit	
	saçak		<input type="radio"/> var <input checked="" type="radio"/> yok	
			▲ Giriş	

CEPHE ELEMANLARI	Cumba	Konum	yapı aksı	köşe	sağ	sol	Giriş Kapısı	Konum	yapı aksı	köşe	sağ	sol	Pencere Biçimi	Bodrum Kat	ön cephe	düz	pahlı	köşeleri dairesel	kemerli
		ön cephe	<input checked="" type="radio"/>					ön cephe					ön cephe						<input checked="" type="radio"/>
		yan cephe						yan cephe					yan cephe						
		dairesel	<input checked="" type="radio"/>	dörtgen				kemerli		köşeleri			düz						
		ön cephe						ön cephe	<input checked="" type="radio"/>				ön cephe						
		yan cephe						yan cephe					yan cephe						
		başlangıç						kapı ile birlikte					lento ile ayrılmış						
		ön cephe		1.Kat		1.Kat		ön cephe	<input checked="" type="radio"/>										
		yan cephe						yan cephe											
		yapı aksı						ön cephe	<input checked="" type="radio"/>					Cumba Payandası		<input checked="" type="radio"/> var		<input type="radio"/> yok	
		ön cephe	<input checked="" type="radio"/>					yan cephe						Balkon Payandası		<input type="radio"/> var		<input checked="" type="radio"/> yok	
		yan cephe						yan cephe						Kat Silmesi		<input checked="" type="radio"/> var		<input type="radio"/> yok	
		metal		metal+kargir		kargir		ön cephe						Çatı Silmesi		<input checked="" type="radio"/> var		<input type="radio"/> yok	
		ön cephe				<input checked="" type="radio"/>		yan cephe						Bezemeler:					
		yan cephe						yan cephe											

CEPHE BOZULMALARI	yenileme	tahribat	eklent	kirlenme	yenileme	tahribat	eklent	kirlenme
kapı	<input checked="" type="radio"/>							cumbalar
pencereler	<input checked="" type="radio"/>							balkonlar
süslemeler								korkuluk
silmeler								kaplamalar
saçaklar								diğer
	*mevcut değil							

MEVCUT DURUM	özgün	değişmiş	özgün malzeme	yok	özgün	değişmiş	özgün malzeme	yok
giriş kapısı		<input checked="" type="radio"/>						kat merdiven korkuluğu
giriş döşeme kaplaması								asansör
giriş merdiveni		<input checked="" type="radio"/>						tavan bezemesi
hol döşeme kaplaması								duvar bezemesi
kat merdiveni								ısıtma sistemi:
								<input type="radio"/> kat kaloriferi <input type="radio"/> merkezi sistem <input checked="" type="radio"/> soba

KORUMA DURUMU	1993 senesinde yapılan restorasyonla yapıya bir kat eklenmiş, bodrum katı dükkan olarak değiştirilmiş, Yapı özgünlüğünü kısmen korumuştur.	EKLER : Restorasyon öncesi fotoğraflar
		ÇALIŞMA TARİHİ: OCAK 2006
		HAZIRLAYAN: 03534003 Zerrin KAYA



RESTORASYON ÖNCESİ FOTOĞRAFLAR (Ada 609-22 Kurul Arşivi)

ENVANTER NO: 042		TESCİL DURUMU: TESCİLLİ DEĞİL		YAPI ADI: -----		YAPIM TARİHİ: 19.yy. sonu	
Harita No:	F21-c-25-b-1-b	İlçesi:	Şişli	Mimar:		Yapım Sistemi:	Kargir
Ada No:	609	Mahalle:	İnönü	Konumu:	Bitişik	Yapı Tipi:	Müstakil
Parsel No:	24	Cadde/Sokak:	Turna Sok.	İşlevi:	Konut	Cephe Üslubu:	Cumbalı
İli:	İstanbul	Kapı No:	25	Özgün İşlevi:	Konut	Mülkiyet:	Şahıs

VAZİYET PLANI		Ölçek: 1/1000	CEPHE BİÇİMLENİŞİ	FOTOĞRAF																	
BIÇİMSEL ÖZELLİKLER <table border="1"> <tr> <td>Kat Adedi</td> <td>zemin +</td> <td>2</td> </tr> <tr> <td></td> <td>bodrum</td> <td><input checked="" type="radio"/> var <input type="radio"/> yok</td> </tr> <tr> <td></td> <td>ilave kat adedi</td> <td><input type="radio"/> var <input checked="" type="radio"/> yok</td> </tr> <tr> <td>Üst Yapı</td> <td>çatı biçimi</td> <td>gizli çatı</td> </tr> <tr> <td></td> <td>çatı kaplaması</td> <td></td> </tr> <tr> <td></td> <td>saçak</td> <td><input type="radio"/> var <input checked="" type="radio"/> yok</td> </tr> </table>		Kat Adedi	zemin +	2		bodrum	<input checked="" type="radio"/> var <input type="radio"/> yok		ilave kat adedi	<input type="radio"/> var <input checked="" type="radio"/> yok	Üst Yapı	çatı biçimi	gizli çatı		çatı kaplaması			saçak	<input type="radio"/> var <input checked="" type="radio"/> yok	<p>▲ Giriş</p>	
Kat Adedi	zemin +	2																			
	bodrum	<input checked="" type="radio"/> var <input type="radio"/> yok																			
	ilave kat adedi	<input type="radio"/> var <input checked="" type="radio"/> yok																			
Üst Yapı	çatı biçimi	gizli çatı																			
	çatı kaplaması																				
	saçak	<input type="radio"/> var <input checked="" type="radio"/> yok																			

CEPHE ELEMANLARI	Cumba	Konum	yapı aksı				Giriş Kapısı	Konum	yapı aksı				Pencere Biçimi	Konum	yapı aksı				Pencere Biçimi	Konum	yapı aksı											
			ön cephe	köşe	sağ	sol			ön cephe	köşe	sağ	sol			ön cephe	köşe	sağ	sol			ön cephe	köşe	sağ	sol	ön cephe	köşe	sağ	sol				
Cumba	Konum	ön cephe	<input checked="" type="radio"/>				Giriş Kapısı	Konum	ön cephe					Pencere Biçimi	Konum	ön cephe	<input checked="" type="radio"/>				Pencere Biçimi	Konum	ön cephe	<input checked="" type="radio"/>								
		yan cephe							yan cephe								yan cephe										yan cephe					
	Biçim	ön cephe		dairesel	dörtgen	pahlı	köşeleri dairesel	Giriş Kapısı	Biçim	ön cephe					Pencere Biçimi	Normal Zemin Kat	ön cephe				Pencere Biçimi	Normal Zemin Kat	ön cephe									
		yan cephe								yan cephe								yan cephe								yan cephe						
	Yükseklik	ön cephe		başlangıç		bitiş		Giriş Kapısı	Üst Pencere	ön cephe		kapı ile birlikte		lento ile ayrılmış		Pencere Biçimi	Son Kat	ön cephe				Pencere Biçimi	Son Kat	ön cephe								
		yan cephe		1.Kat		1.Kat				yan cephe								yan cephe								yan cephe						
Balkon	Konum	ön cephe	<input checked="" type="radio"/>				Fransız Balkon	Konum	ön cephe					Fransız Balkon	Konum	ön cephe				Fransız Balkon	Konum	ön cephe				Fransız Balkon	Konum	ön cephe				
		yan cephe							yan cephe								yan cephe								yan cephe							
	Malzeme	ön cephe		metal	metal+kargir	kargir	Fransız Balkon	Korkuluk	ön cephe		metal	metal+kargir	kargir	Fransız Balkon	Korkuluk	ön cephe				Fransız Balkon	Korkuluk	ön cephe				Fransız Balkon	Korkuluk	ön cephe				
		yan cephe							yan cephe								yan cephe								yan cephe							

CEPHE BOZULMALARI	yapı	yenileme	tahribat	eklent	kirlenme	yapı	yenileme	tahribat	eklent	kirlenme
	kapı	<input checked="" type="radio"/>				cumbalar				<input checked="" type="radio"/>
	pencereler	<input checked="" type="radio"/>				balkonlar				<input checked="" type="radio"/>
	süslemeler				<input checked="" type="radio"/>	korkuluk	<input checked="" type="radio"/>			
	silmeler		<input checked="" type="radio"/>		<input checked="" type="radio"/>	kaplamalar				<input checked="" type="radio"/>
	saçaklar			*mevcut değil		diğer				

MEVCUT DURUM	yapı	özgün	değişmiş	özgün malzeme	yok	yapı	özgün	değişmiş	özgün malzeme	yok
	giriş kapısı		<input checked="" type="radio"/>			kat merdiven korkuluğu				
	giriş döşeme kaplaması					asansör				<input checked="" type="radio"/>
	giriş merdiveni		<input checked="" type="radio"/>	dökme mozaik		tavan bezemesi				
	hol döşeme kaplaması					duvar bezemesi				
	kat merdiveni					ısıtma sistemi:	<input type="radio"/> kat kaloriferi	<input type="radio"/> merkezi sistem	<input checked="" type="radio"/> soba	

KORUMA DURUMU	Konut olarak kullanılan yapının bodrum katı dükkan olarak değiştirilmiş ve kapı, pencere malzemeleri değiştirilmiş. Genel anlamda yapı özgünlüğünü korumuştur.	EKLER :
		ÇALIŞMA TARİHİ: OCAK 2006
		HAZIRLAYAN: 03534003 Zerrin KAYA

ENVANTER NO: 043		TESCİL DURUMU: TESCİLLİ DEĞİL		YAPI ADI: -----		YAPIM TARİHİ: 1893	
Harita No:	F21-c-25-b-1-b	İlçesi:	Şişli	Mimar:		Yapım Sistemi:	Kargir
Ada No:	609	Mahalle:	İnönü	Konumu:	Bitişik	Yapı Tipi:	Müstakil
Parsel No:	25	Cadde/Sokak:	Turna Sok.	İşlevi:	Konut	Cephe Üslubu:	Cumbalı
İli:	İstanbul	Kapı No:	23	Özgün İşlevi:	Konut	Mülkiyet:	Şahıs

VAZİYET PLANI		Ölçek: 1/1000	CEPHE BİÇİMLENİŞİ	FOTOĞRAF	
BIÇİMSSEL ÖZELLİKLER					
Kat Adedi	zemin +	2			
	bodrum	<input checked="" type="radio"/> var <input type="radio"/> yok			
Üst Yapı	ilave kat adedi	<input type="radio"/> var <input checked="" type="radio"/> yok			
	çatı biçimi	gizli çatı			
	çatı kaplaması				
	saçak	<input type="radio"/> var <input checked="" type="radio"/> yok			

CEPHE ELEMANLARI	Cumba	Konum	yapı akısı	köşe	sağ	sol	Giriş Kapısı	Konum	yapı akısı	köşe	sağ	sol	Pencere Biçimi	Bodrum Kat	ön cephe	düz	pahlı	köşeleri dairesel	kemerli
yan cephe						yan cephe						yan cephe							
Biçim			dairesel	dörtgen	pahlı	köşeleri dairesel													
	önce cephe			<input checked="" type="radio"/>			önce cephe	<input checked="" type="radio"/>					önce cephe						<input checked="" type="radio"/>
yan cephe							yan cephe						yan cephe						
Yükseklik			başlangıç		bitiş		Üst Pencere		kapı ile birlikte		lento ile ayrılmış		Normal Zemin Kat	önce cephe	<input checked="" type="radio"/>				
	önce cephe		1.Kat		1.Kat			önce cephe	<input checked="" type="radio"/>					önce cephe	<input checked="" type="radio"/>				
yan cephe							yan cephe						yan cephe						
Balkon	Konum		yapı akısı	köşe	sağ	sol	Fransız Balkon	Konum		yapı akısı	köşe	sağ	sol	Tasayıcı Öğeler	Cumba Payandası	<input checked="" type="radio"/> var	<input type="radio"/> yok		
	önce cephe	<input checked="" type="radio"/>						önce cephe							Balkon Payandası	<input type="radio"/> var	<input checked="" type="radio"/> yok		
yan cephe							yan cephe						Kat Silmesi	<input checked="" type="radio"/> var	<input type="radio"/> yok				
Malzeme			metal	metal+kargir	kargir		Korkuluk		metal	metal+kargir	kargir		Dekoratif Öğeler	Çatı Silmesi	<input checked="" type="radio"/> var	<input type="radio"/> yok			
	önce cephe	<input checked="" type="radio"/>					önce cephe							Bezemeler:					
yan cephe							yan cephe												

CEPHE BOZULMALARI	yenileme	tahribat	eklenti	kirlenme	yenileme	tahribat	eklenti	kirlenme
kapı	<input checked="" type="radio"/>							cumbalar
pencereler	<input checked="" type="radio"/>							balkonlar
süslemeler		<input checked="" type="radio"/>						korkuluk
silmeler		<input checked="" type="radio"/>						kaplamalar
saçaklar			*mevcut değil					diğer

MEVCUT DURUM	özgün	değişmiş	özgün malzeme	yok	özgün	değişmiş	özgün malzeme	yok
giriş kapısı		<input checked="" type="radio"/>						kat merdiven korkuluğu
giriş döşeme kaplaması								asansör
giriş merdiveni		<input checked="" type="radio"/>						tavan bezemesi
hol döşeme kaplaması								duvar bezemesi
kat merdiveni					ısıtma sistemi:	<input type="radio"/> kat kaloriferi	<input type="radio"/> merkezi sistem	<input checked="" type="radio"/> soba

KORUMA DURUMU	Konut olarak kullanılan yapının bodrum katı dükkan olarak değiştirilmiş, Yapı bodrum kat dışında özgünlüğünü korumuştur.	EKLER :
		ÇALIŞMA TARİHİ: OCAK 2006
		HAZIRLAYAN: 03534003 Zerrin KAYA

ENVANTER NO: 044	TESCİL DURUMU: TESCİLLİ DEĞİL	YAPI ADI: -----		YAPIM TARİHİ: 1893			
Harita No:	F21-c-25-b-1-b	İlçesi:	Şişli	Mimar:		Yapım Sistemi:	Kargir
Ada No:	609	Mahalle:	İnönü	Konumu:	Bitişik	Yapı Tipi:	Müstakil
Parsel No:	26	Cadde/Sokak:	Turna Sok.	İşlevi:	Konut	Cephe Üslubu:	Cumbalı
İli:	İstanbul	Kapı No:	21	Özgün İşlevi:	Konut	Mülkiyet:	Şahıs

VAZİYET PLANI	Ölçek: 1/1000	CEPHE BİÇİMLENİŞİ	FOTOĞRAF																		
BİÇİMSSEL ÖZELLİKLER <table border="1"> <tr> <td>Kat Adedi</td> <td>zemin +</td> <td>2</td> </tr> <tr> <td></td> <td>bodrum</td> <td><input checked="" type="radio"/> var <input type="radio"/> yok</td> </tr> <tr> <td></td> <td>ilave kat adedi</td> <td><input type="radio"/> var <input checked="" type="radio"/> yok</td> </tr> <tr> <td>Üst Yapı</td> <td>çatı biçimi</td> <td>gizli çatı</td> </tr> <tr> <td></td> <td>çatı kaplaması</td> <td></td> </tr> <tr> <td></td> <td>saçak</td> <td><input type="radio"/> var <input checked="" type="radio"/> yok</td> </tr> </table>		Kat Adedi	zemin +	2		bodrum	<input checked="" type="radio"/> var <input type="radio"/> yok		ilave kat adedi	<input type="radio"/> var <input checked="" type="radio"/> yok	Üst Yapı	çatı biçimi	gizli çatı		çatı kaplaması			saçak	<input type="radio"/> var <input checked="" type="radio"/> yok	<p>▲ Giriş</p>	
Kat Adedi	zemin +	2																			
	bodrum	<input checked="" type="radio"/> var <input type="radio"/> yok																			
	ilave kat adedi	<input type="radio"/> var <input checked="" type="radio"/> yok																			
Üst Yapı	çatı biçimi	gizli çatı																			
	çatı kaplaması																				
	saçak	<input type="radio"/> var <input checked="" type="radio"/> yok																			

CEPHE ELEMANLARI	Cumba	Konum	yapı aksı	köşe	sağ	sol	Giriş Kapısı	Konum	yapı aksı	köşe	sağ	sol	Pencere Biçimi	Konum	yapı aksı	köşe	sağ	sol	Pencere Biçimi	Bodrum Kat	öncü	pahlı	köşeleri dairese	kemerli																																																																																																																																																																																																																											
																									Biçim	Biçim	Normal Zemin Kat	ön cephe	yan cephe	ön cephe	yan cephe	ön cephe	yan cephe	ön cephe	yan cephe																																																																																																																																																																																																																
Balkon	Konum	ön cephe	<input checked="" type="radio"/>				Giriş Kapısı	Konum	ön cephe				Pencere Biçimi	Normal Zemin Kat	ön cephe	<input checked="" type="radio"/>				Bodrum Kat	ön cephe	<input checked="" type="radio"/>			kemerli																																																																																																																																																																																																																										
		yan cephe				yan cephe						yan cephe																																																																																																																																																																																																																																							
	Malzeme	ön cephe	metal		metal+kargir	kargir	Fransız Balkon	Konum	ön cephe				Pencere Biçimi	Normal Zemin Kat	yan cephe					Bodrum Kat	yan cephe				kemerli																																																																																																																																																																																																																										
		yan cephe							yan cephe							yan cephe																																																																																																																																																																																																																																			
<table border="1"> <tr> <td rowspan="2">Üst Pencere</td> <td rowspan="2">Konum</td> <td>ön cephe</td> <td><input checked="" type="radio"/></td> <td></td> <td></td> <td></td> <td rowspan="2">Fransız Balkon</td> <td rowspan="2">Konum</td> <td>ön cephe</td> <td></td> <td></td> <td></td> <td rowspan="2">Pencere Biçimi</td> <td rowspan="2">Normal Zemin Kat</td> <td>yan cephe</td> <td></td> <td></td> <td></td> <td rowspan="2">Bodrum Kat</td> <td>yan cephe</td> <td></td> <td></td> <td></td> <td rowspan="2">kemerli</td> </tr> <tr> <td>yan cephe</td> <td></td> <td></td> <td></td> <td>yan cephe</td> <td></td> <td></td> <td></td> <td>yan cephe</td> <td></td> <td></td> <td></td> </tr> <tr> <td colspan="24"> <table border="1"> <tr> <td rowspan="2">Tasayıcı Öğeler</td> <td rowspan="2">Konum</td> <td>ön cephe</td> <td></td> <td></td> <td></td> <td></td> <td rowspan="2">Fransız Balkon</td> <td rowspan="2">Konum</td> <td>ön cephe</td> <td></td> <td></td> <td></td> <td rowspan="2">Pencere Biçimi</td> <td rowspan="2">Normal Zemin Kat</td> <td>yan cephe</td> <td></td> <td></td> <td></td> <td rowspan="2">Bodrum Kat</td> <td>yan cephe</td> <td></td> <td></td> <td></td> <td rowspan="2">kemerli</td> </tr> <tr> <td>yan cephe</td> <td></td> <td></td> <td></td> <td>yan cephe</td> <td></td> <td></td> <td></td> <td>yan cephe</td> <td></td> <td></td> <td></td> </tr> <tr> <td colspan="24"> <table border="1"> <tr> <td rowspan="2">Dekoratif Öğeler</td> <td rowspan="2">Konum</td> <td>ön cephe</td> <td></td> <td></td> <td></td> <td></td> <td rowspan="2">Fransız Balkon</td> <td rowspan="2">Konum</td> <td>ön cephe</td> <td></td> <td></td> <td></td> <td rowspan="2">Pencere Biçimi</td> <td rowspan="2">Normal Zemin Kat</td> <td>yan cephe</td> <td></td> <td></td> <td></td> <td rowspan="2">Bodrum Kat</td> <td>yan cephe</td> <td></td> <td></td> <td></td> <td rowspan="2">kemerli</td> </tr> <tr> <td>yan cephe</td> <td></td> <td></td> <td></td> <td>yan cephe</td> <td></td> <td></td> <td></td> <td>yan cephe</td> <td></td> <td></td> <td></td> </tr> <tr> <td colspan="24"> <table border="1"> <tr> <td rowspan="2">Dekoratif Öğeler</td> <td rowspan="2">Konum</td> <td>ön cephe</td> <td></td> <td></td> <td></td> <td></td> <td rowspan="2">Fransız Balkon</td> <td rowspan="2">Konum</td> <td>ön cephe</td> <td></td> <td></td> <td></td> <td rowspan="2">Pencere Biçimi</td> <td rowspan="2">Normal Zemin Kat</td> <td>yan cephe</td> <td></td> <td></td> <td></td> <td rowspan="2">Bodrum Kat</td> <td>yan cephe</td> <td></td> <td></td> <td></td> <td rowspan="2">kemerli</td> </tr> <tr> <td>yan cephe</td> <td></td> <td></td> <td></td> <td>yan cephe</td> <td></td> <td></td> <td></td> <td>yan cephe</td> <td></td> <td></td> <td></td> </tr> </table> </td> </tr> </table></td></tr></table></td></tr></table>																								Üst Pencere	Konum	ön cephe	<input checked="" type="radio"/>				Fransız Balkon	Konum	ön cephe				Pencere Biçimi	Normal Zemin Kat	yan cephe				Bodrum Kat	yan cephe				kemerli	yan cephe				yan cephe				yan cephe				<table border="1"> <tr> <td rowspan="2">Tasayıcı Öğeler</td> <td rowspan="2">Konum</td> <td>ön cephe</td> <td></td> <td></td> <td></td> <td></td> <td rowspan="2">Fransız Balkon</td> <td rowspan="2">Konum</td> <td>ön cephe</td> <td></td> <td></td> <td></td> <td rowspan="2">Pencere Biçimi</td> <td rowspan="2">Normal Zemin Kat</td> <td>yan cephe</td> <td></td> <td></td> <td></td> <td rowspan="2">Bodrum Kat</td> <td>yan cephe</td> <td></td> <td></td> <td></td> <td rowspan="2">kemerli</td> </tr> <tr> <td>yan cephe</td> <td></td> <td></td> <td></td> <td>yan cephe</td> <td></td> <td></td> <td></td> <td>yan cephe</td> <td></td> <td></td> <td></td> </tr> <tr> <td colspan="24"> <table border="1"> <tr> <td rowspan="2">Dekoratif Öğeler</td> <td rowspan="2">Konum</td> <td>ön cephe</td> <td></td> <td></td> <td></td> <td></td> <td rowspan="2">Fransız Balkon</td> <td rowspan="2">Konum</td> <td>ön cephe</td> <td></td> <td></td> <td></td> <td rowspan="2">Pencere Biçimi</td> <td rowspan="2">Normal Zemin Kat</td> <td>yan cephe</td> <td></td> <td></td> <td></td> <td rowspan="2">Bodrum Kat</td> <td>yan cephe</td> <td></td> <td></td> <td></td> <td rowspan="2">kemerli</td> </tr> <tr> <td>yan cephe</td> <td></td> <td></td> <td></td> <td>yan cephe</td> <td></td> <td></td> <td></td> <td>yan cephe</td> <td></td> <td></td> <td></td> </tr> <tr> <td colspan="24"> <table border="1"> <tr> <td rowspan="2">Dekoratif Öğeler</td> <td rowspan="2">Konum</td> <td>ön cephe</td> <td></td> <td></td> <td></td> <td></td> <td rowspan="2">Fransız Balkon</td> <td rowspan="2">Konum</td> <td>ön cephe</td> <td></td> <td></td> <td></td> <td rowspan="2">Pencere Biçimi</td> <td rowspan="2">Normal Zemin Kat</td> <td>yan cephe</td> <td></td> <td></td> <td></td> <td rowspan="2">Bodrum Kat</td> <td>yan cephe</td> <td></td> <td></td> <td></td> <td rowspan="2">kemerli</td> </tr> <tr> <td>yan cephe</td> <td></td> <td></td> <td></td> <td>yan cephe</td> <td></td> <td></td> <td></td> <td>yan cephe</td> <td></td> <td></td> <td></td> </tr> </table> </td> </tr> </table></td></tr></table>																								Tasayıcı Öğeler	Konum	ön cephe					Fransız Balkon	Konum	ön cephe				Pencere Biçimi	Normal Zemin Kat	yan cephe				Bodrum Kat	yan cephe				kemerli	yan cephe				yan cephe				yan cephe				<table border="1"> <tr> <td rowspan="2">Dekoratif Öğeler</td> <td rowspan="2">Konum</td> <td>ön cephe</td> <td></td> <td></td> <td></td> <td></td> <td rowspan="2">Fransız Balkon</td> <td rowspan="2">Konum</td> <td>ön cephe</td> <td></td> <td></td> <td></td> <td rowspan="2">Pencere Biçimi</td> <td rowspan="2">Normal Zemin Kat</td> <td>yan cephe</td> <td></td> <td></td> <td></td> <td rowspan="2">Bodrum Kat</td> <td>yan cephe</td> <td></td> <td></td> <td></td> <td rowspan="2">kemerli</td> </tr> <tr> <td>yan cephe</td> <td></td> <td></td> <td></td> <td>yan cephe</td> <td></td> <td></td> <td></td> <td>yan cephe</td> <td></td> <td></td> <td></td> </tr> <tr> <td colspan="24"> <table border="1"> <tr> <td rowspan="2">Dekoratif Öğeler</td> <td rowspan="2">Konum</td> <td>ön cephe</td> <td></td> <td></td> <td></td> <td></td> <td rowspan="2">Fransız Balkon</td> <td rowspan="2">Konum</td> <td>ön cephe</td> <td></td> <td></td> <td></td> <td rowspan="2">Pencere Biçimi</td> <td rowspan="2">Normal Zemin Kat</td> <td>yan cephe</td> <td></td> <td></td> <td></td> <td rowspan="2">Bodrum Kat</td> <td>yan cephe</td> <td></td> <td></td> <td></td> <td rowspan="2">kemerli</td> </tr> <tr> <td>yan cephe</td> <td></td> <td></td> <td></td> <td>yan cephe</td> <td></td> <td></td> <td></td> <td>yan cephe</td> <td></td> <td></td> <td></td> </tr> </table> </td> </tr> </table>																								Dekoratif Öğeler	Konum	ön cephe					Fransız Balkon	Konum	ön cephe				Pencere Biçimi	Normal Zemin Kat	yan cephe				Bodrum Kat	yan cephe				kemerli	yan cephe				yan cephe				yan cephe				<table border="1"> <tr> <td rowspan="2">Dekoratif Öğeler</td> <td rowspan="2">Konum</td> <td>ön cephe</td> <td></td> <td></td> <td></td> <td></td> <td rowspan="2">Fransız Balkon</td> <td rowspan="2">Konum</td> <td>ön cephe</td> <td></td> <td></td> <td></td> <td rowspan="2">Pencere Biçimi</td> <td rowspan="2">Normal Zemin Kat</td> <td>yan cephe</td> <td></td> <td></td> <td></td> <td rowspan="2">Bodrum Kat</td> <td>yan cephe</td> <td></td> <td></td> <td></td> <td rowspan="2">kemerli</td> </tr> <tr> <td>yan cephe</td> <td></td> <td></td> <td></td> <td>yan cephe</td> <td></td> <td></td> <td></td> <td>yan cephe</td> <td></td> <td></td> <td></td> </tr> </table>																								Dekoratif Öğeler	Konum	ön cephe					Fransız Balkon	Konum	ön cephe				Pencere Biçimi	Normal Zemin Kat	yan cephe				Bodrum Kat	yan cephe				kemerli	yan cephe				yan cephe				yan cephe			
Üst Pencere	Konum	ön cephe	<input checked="" type="radio"/>				Fransız Balkon	Konum	ön cephe				Pencere Biçimi	Normal Zemin Kat	yan cephe				Bodrum Kat	yan cephe						kemerli																																																																																																																																																																																																																									
		yan cephe				yan cephe						yan cephe																																																																																																																																																																																																																																							
<table border="1"> <tr> <td rowspan="2">Tasayıcı Öğeler</td> <td rowspan="2">Konum</td> <td>ön cephe</td> <td></td> <td></td> <td></td> <td></td> <td rowspan="2">Fransız Balkon</td> <td rowspan="2">Konum</td> <td>ön cephe</td> <td></td> <td></td> <td></td> <td rowspan="2">Pencere Biçimi</td> <td rowspan="2">Normal Zemin Kat</td> <td>yan cephe</td> <td></td> <td></td> <td></td> <td rowspan="2">Bodrum Kat</td> <td>yan cephe</td> <td></td> <td></td> <td></td> <td rowspan="2">kemerli</td> </tr> <tr> <td>yan cephe</td> <td></td> <td></td> <td></td> <td>yan cephe</td> <td></td> <td></td> <td></td> <td>yan cephe</td> <td></td> <td></td> <td></td> </tr> <tr> <td colspan="24"> <table border="1"> <tr> <td rowspan="2">Dekoratif Öğeler</td> <td rowspan="2">Konum</td> <td>ön cephe</td> <td></td> <td></td> <td></td> <td></td> <td rowspan="2">Fransız Balkon</td> <td rowspan="2">Konum</td> <td>ön cephe</td> <td></td> <td></td> <td></td> <td rowspan="2">Pencere Biçimi</td> <td rowspan="2">Normal Zemin Kat</td> <td>yan cephe</td> <td></td> <td></td> <td></td> <td rowspan="2">Bodrum Kat</td> <td>yan cephe</td> <td></td> <td></td> <td></td> <td rowspan="2">kemerli</td> </tr> <tr> <td>yan cephe</td> <td></td> <td></td> <td></td> <td>yan cephe</td> <td></td> <td></td> <td></td> <td>yan cephe</td> <td></td> <td></td> <td></td> </tr> <tr> <td colspan="24"> <table border="1"> <tr> <td rowspan="2">Dekoratif Öğeler</td> <td rowspan="2">Konum</td> <td>ön cephe</td> <td></td> <td></td> <td></td> <td></td> <td rowspan="2">Fransız Balkon</td> <td rowspan="2">Konum</td> <td>ön cephe</td> <td></td> <td></td> <td></td> <td rowspan="2">Pencere Biçimi</td> <td rowspan="2">Normal Zemin Kat</td> <td>yan cephe</td> <td></td> <td></td> <td></td> <td rowspan="2">Bodrum Kat</td> <td>yan cephe</td> <td></td> <td></td> <td></td> <td rowspan="2">kemerli</td> </tr> <tr> <td>yan cephe</td> <td></td> <td></td> <td></td> <td>yan cephe</td> <td></td> <td></td> <td></td> <td>yan cephe</td> <td></td> <td></td> <td></td> </tr> </table> </td> </tr> </table></td></tr></table>																								Tasayıcı Öğeler	Konum	ön cephe					Fransız Balkon	Konum	ön cephe				Pencere Biçimi	Normal Zemin Kat	yan cephe				Bodrum Kat	yan cephe				kemerli	yan cephe				yan cephe				yan cephe				<table border="1"> <tr> <td rowspan="2">Dekoratif Öğeler</td> <td rowspan="2">Konum</td> <td>ön cephe</td> <td></td> <td></td> <td></td> <td></td> <td rowspan="2">Fransız Balkon</td> <td rowspan="2">Konum</td> <td>ön cephe</td> <td></td> <td></td> <td></td> <td rowspan="2">Pencere Biçimi</td> <td rowspan="2">Normal Zemin Kat</td> <td>yan cephe</td> <td></td> <td></td> <td></td> <td rowspan="2">Bodrum Kat</td> <td>yan cephe</td> <td></td> <td></td> <td></td> <td rowspan="2">kemerli</td> </tr> <tr> <td>yan cephe</td> <td></td> <td></td> <td></td> <td>yan cephe</td> <td></td> <td></td> <td></td> <td>yan cephe</td> <td></td> <td></td> <td></td> </tr> <tr> <td colspan="24"> <table border="1"> <tr> <td rowspan="2">Dekoratif Öğeler</td> <td rowspan="2">Konum</td> <td>ön cephe</td> <td></td> <td></td> <td></td> <td></td> <td rowspan="2">Fransız Balkon</td> <td rowspan="2">Konum</td> <td>ön cephe</td> <td></td> <td></td> <td></td> <td rowspan="2">Pencere Biçimi</td> <td rowspan="2">Normal Zemin Kat</td> <td>yan cephe</td> <td></td> <td></td> <td></td> <td rowspan="2">Bodrum Kat</td> <td>yan cephe</td> <td></td> <td></td> <td></td> <td rowspan="2">kemerli</td> </tr> <tr> <td>yan cephe</td> <td></td> <td></td> <td></td> <td>yan cephe</td> <td></td> <td></td> <td></td> <td>yan cephe</td> <td></td> <td></td> <td></td> </tr> </table> </td> </tr> </table>																								Dekoratif Öğeler	Konum	ön cephe					Fransız Balkon	Konum	ön cephe				Pencere Biçimi	Normal Zemin Kat	yan cephe				Bodrum Kat	yan cephe				kemerli	yan cephe				yan cephe				yan cephe				<table border="1"> <tr> <td rowspan="2">Dekoratif Öğeler</td> <td rowspan="2">Konum</td> <td>ön cephe</td> <td></td> <td></td> <td></td> <td></td> <td rowspan="2">Fransız Balkon</td> <td rowspan="2">Konum</td> <td>ön cephe</td> <td></td> <td></td> <td></td> <td rowspan="2">Pencere Biçimi</td> <td rowspan="2">Normal Zemin Kat</td> <td>yan cephe</td> <td></td> <td></td> <td></td> <td rowspan="2">Bodrum Kat</td> <td>yan cephe</td> <td></td> <td></td> <td></td> <td rowspan="2">kemerli</td> </tr> <tr> <td>yan cephe</td> <td></td> <td></td> <td></td> <td>yan cephe</td> <td></td> <td></td> <td></td> <td>yan cephe</td> <td></td> <td></td> <td></td> </tr> </table>																								Dekoratif Öğeler	Konum	ön cephe					Fransız Balkon	Konum	ön cephe				Pencere Biçimi	Normal Zemin Kat	yan cephe				Bodrum Kat	yan cephe				kemerli	yan cephe				yan cephe				yan cephe																																																																
Tasayıcı Öğeler	Konum	ön cephe					Fransız Balkon	Konum	ön cephe				Pencere Biçimi	Normal Zemin Kat	yan cephe				Bodrum Kat	yan cephe						kemerli																																																																																																																																																																																																																									
		yan cephe				yan cephe						yan cephe																																																																																																																																																																																																																																							
<table border="1"> <tr> <td rowspan="2">Dekoratif Öğeler</td> <td rowspan="2">Konum</td> <td>ön cephe</td> <td></td> <td></td> <td></td> <td></td> <td rowspan="2">Fransız Balkon</td> <td rowspan="2">Konum</td> <td>ön cephe</td> <td></td> <td></td> <td></td> <td rowspan="2">Pencere Biçimi</td> <td rowspan="2">Normal Zemin Kat</td> <td>yan cephe</td> <td></td> <td></td> <td></td> <td rowspan="2">Bodrum Kat</td> <td>yan cephe</td> <td></td> <td></td> <td></td> <td rowspan="2">kemerli</td> </tr> <tr> <td>yan cephe</td> <td></td> <td></td> <td></td> <td>yan cephe</td> <td></td> <td></td> <td></td> <td>yan cephe</td> <td></td> <td></td> <td></td> </tr> <tr> <td colspan="24"> <table border="1"> <tr> <td rowspan="2">Dekoratif Öğeler</td> <td rowspan="2">Konum</td> <td>ön cephe</td> <td></td> <td></td> <td></td> <td></td> <td rowspan="2">Fransız Balkon</td> <td rowspan="2">Konum</td> <td>ön cephe</td> <td></td> <td></td> <td></td> <td rowspan="2">Pencere Biçimi</td> <td rowspan="2">Normal Zemin Kat</td> <td>yan cephe</td> <td></td> <td></td> <td></td> <td rowspan="2">Bodrum Kat</td> <td>yan cephe</td> <td></td> <td></td> <td></td> <td rowspan="2">kemerli</td> </tr> <tr> <td>yan cephe</td> <td></td> <td></td> <td></td> <td>yan cephe</td> <td></td> <td></td> <td></td> <td>yan cephe</td> <td></td> <td></td> <td></td> </tr> </table> </td> </tr> </table>																								Dekoratif Öğeler	Konum	ön cephe					Fransız Balkon	Konum	ön cephe				Pencere Biçimi	Normal Zemin Kat	yan cephe				Bodrum Kat	yan cephe				kemerli	yan cephe				yan cephe				yan cephe				<table border="1"> <tr> <td rowspan="2">Dekoratif Öğeler</td> <td rowspan="2">Konum</td> <td>ön cephe</td> <td></td> <td></td> <td></td> <td></td> <td rowspan="2">Fransız Balkon</td> <td rowspan="2">Konum</td> <td>ön cephe</td> <td></td> <td></td> <td></td> <td rowspan="2">Pencere Biçimi</td> <td rowspan="2">Normal Zemin Kat</td> <td>yan cephe</td> <td></td> <td></td> <td></td> <td rowspan="2">Bodrum Kat</td> <td>yan cephe</td> <td></td> <td></td> <td></td> <td rowspan="2">kemerli</td> </tr> <tr> <td>yan cephe</td> <td></td> <td></td> <td></td> <td>yan cephe</td> <td></td> <td></td> <td></td> <td>yan cephe</td> <td></td> <td></td> <td></td> </tr> </table>																								Dekoratif Öğeler	Konum	ön cephe					Fransız Balkon	Konum	ön cephe				Pencere Biçimi	Normal Zemin Kat	yan cephe				Bodrum Kat	yan cephe				kemerli	yan cephe				yan cephe				yan cephe																																																																																																																													
Dekoratif Öğeler	Konum	ön cephe					Fransız Balkon	Konum	ön cephe				Pencere Biçimi	Normal Zemin Kat	yan cephe				Bodrum Kat	yan cephe						kemerli																																																																																																																																																																																																																									
		yan cephe				yan cephe						yan cephe																																																																																																																																																																																																																																							
<table border="1"> <tr> <td rowspan="2">Dekoratif Öğeler</td> <td rowspan="2">Konum</td> <td>ön cephe</td> <td></td> <td></td> <td></td> <td></td> <td rowspan="2">Fransız Balkon</td> <td rowspan="2">Konum</td> <td>ön cephe</td> <td></td> <td></td> <td></td> <td rowspan="2">Pencere Biçimi</td> <td rowspan="2">Normal Zemin Kat</td> <td>yan cephe</td> <td></td> <td></td> <td></td> <td rowspan="2">Bodrum Kat</td> <td>yan cephe</td> <td></td> <td></td> <td></td> <td rowspan="2">kemerli</td> </tr> <tr> <td>yan cephe</td> <td></td> <td></td> <td></td> <td>yan cephe</td> <td></td> <td></td> <td></td> <td>yan cephe</td> <td></td> <td></td> <td></td> </tr> </table>																								Dekoratif Öğeler	Konum	ön cephe					Fransız Balkon	Konum	ön cephe				Pencere Biçimi	Normal Zemin Kat	yan cephe				Bodrum Kat	yan cephe				kemerli	yan cephe				yan cephe				yan cephe																																																																																																																																																																																										
Dekoratif Öğeler	Konum	ön cephe					Fransız Balkon	Konum	ön cephe				Pencere Biçimi	Normal Zemin Kat	yan cephe				Bodrum Kat	yan cephe						kemerli																																																																																																																																																																																																																									
		yan cephe				yan cephe						yan cephe																																																																																																																																																																																																																																							

CEPHE BOZULMALARI	yenileme	tahribat	eklenme	kirlenme	yenileme	tahribat	eklenme	kirlenme
kapı	<input checked="" type="radio"/>							<input checked="" type="radio"/>
pencereler		<input checked="" type="radio"/>		<input checked="" type="radio"/>				<input checked="" type="radio"/>
süslemeler				<input checked="" type="radio"/>				<input checked="" type="radio"/>
silmeler		<input checked="" type="radio"/>		<input checked="" type="radio"/>				<input checked="" type="radio"/>
saçaklar			*mevcut değil					<input checked="" type="radio"/>

MEVCUT DURUM	özgün	değişmiş	özgün malzeme	yok	özgün	değişmiş	özgün malzeme	yok
giriş kapısı		<input checked="" type="radio"/>						<input checked="" type="radio"/>
giriş döşeme kaplaması								<input checked="" type="radio"/>
giriş merdiveni		<input checked="" type="radio"/>	dökme mozaik					
hol döşeme kaplaması								
kat merdiveni								<input checked="" type="radio"/>

KORUMA DURUMU	Yapı özgünlüğünü korumuştur.	EKLER :
		ÇALIŞMA TARİHİ: OCAK 2006
		HAZIRLAYAN: 03534003 Zerrin KAYA

ENVANTER NO: 045		TESCİL DURUMU: TESCİLLİ DEĞİL		YAPI ADI: KOCAELİ APT.		YAPIM TARİHİ: 1925- 1950	
Harita No:	F21-c-25-b-1-b	İlçesi:	Şişli	Mimar:		Yapım Sistemi:	Kargir+Betonarme
Ada No:	610	Mahalle:	İnönü	Konumu:	Köşe	Yapı Tipi:	Apartman
Parsel No:	1	Cadde/Sokak:	Nispet Sok.	İşlevi:	Ticaret	Cephe Üslubu:	Eklektik
İli:	İstanbul	Kapı No:	2	Özgün İşlevi:	Konut	Mülkiyet:	Şahıs

VAZİYET PLANI		Ölçek: 1/1000	CEPHE BİÇİMLENİŞİ	FOTOĞRAF
BİÇİMSSEL ÖZELLİKLER				
Kat Adedi	zemin + 5			
bodrum	<input checked="" type="radio"/> var <input type="radio"/> yok			
ilave kat adedi	<input checked="" type="radio"/> var +1 <input type="radio"/> yok			
Üst Yapı	çatı biçimi	gizli çatı		
	çatı kaplaması			
	saçak	<input type="radio"/> var <input checked="" type="radio"/> yok		

CEPHE ELEMANLARI	Cumba	Konum	yapı aksı	köşe	sağ	sol	Giriş Kapısı	Konum	yapı aksı	köşe	sağ	sol	Pencere Biçimi	Bodrum Kat	ön cephe	düz	pahlı	köşeleri dairesel	kemerli			
			yan cephe																			
		Biçim	dairesel	dörtgen	pahlı	köşeleri dairesel		Üst Pencere	Konum	yapı aksı	köşe	sağ		sol	Normal Zemin Kat	ön cephe						
			yan cephe															yan cephe				
		Yükseklik	başlangıç		bitiş			Fransız Balkon	Korkuluk	Konum	yapı aksı	köşe		sağ	sol	Son Kat	ön cephe					
			ön cephe	1.Kat	5.Kat																	
	Malzeme	Konum	yapı aksı	köşe	sağ	sol	Korkuluk	Konum	yapı aksı	köşe	sağ	sol	Tasayıcı Öğeler	Cumba Payandası	<input type="radio"/> var	<input checked="" type="radio"/> yok						
			yan cephe																		Balkon Payandası	<input type="radio"/> var
		Malzeme	metal	metal+kargir	kargir			Korkuluk	Konum	yapı aksı	köşe	sağ	sol	Dekoratif Öğeler	Kat Silmesi	<input type="radio"/> var	<input checked="" type="radio"/> yok					
	ön cephe																				Çatı Silmesi	<input type="radio"/> var
		yan cephe													Bezemeler:							

CEPHE BOZULMALARI	yenileme	tahribat	eklenti	kirlenme	yenileme	tahribat	eklenti	kirlenme
	kapı							
	pencereler			<input checked="" type="radio"/>				
	süslemeler			*mevcut değil				
	silmeler			*mevcut değil				
saçaklar			*mevcut değil					

MEVCUT DURUM	özgün	değişmiş	özgün malzeme	yok	özgün	değişmiş	özgün malzeme	yok
	giriş kapısı	<input checked="" type="radio"/>		metal			metal	
	giriş döşeme kaplaması	<input checked="" type="radio"/>		mermer		<input checked="" type="radio"/>		
	giriş merdiveni	<input checked="" type="radio"/>		mermer		<input checked="" type="radio"/>		
	hol döşeme kaplaması	<input checked="" type="radio"/>		karo mozaik				<input checked="" type="radio"/>
kat merdiveni	<input checked="" type="radio"/>		mermer		ısıtma sistemi: <input checked="" type="radio"/> kat kaloriferi <input type="radio"/> merkezi sistem <input type="radio"/> soba			

KORUMA DURUMU	Ek katı bulunan yapı ticarethane olarak kullanılmaktadır. Yapı cephesi ile çevreye değer katmaktadır ve iyi korunmuştur.	EKLER :
		ÇALIŞMA TARİHİ: NİSAN 2006
		HAZIRLAYAN: 03534003 Zerrin KAYA

ENVANTER NO: 046		TESCİL DURUMU: TESCİLLİ DEĞİL		YAPI ADI: UMAÇ APT.		YAPIM TARİHİ: 1925- 1950	
Harita No:	F21-c-25-b-1-b	İlçesi:	Şişli	Mimar:		Yapım Sistemi:	Betonarme
Ada No:	610	Mahalle:	İnönü	Konumu:	Bitişik	Yapı Tipi:	Apartman
Parsel No:	22	Cadde/Sokak:	Cumhuriyet Cad.	İşlevi:	Ticaret	Cephe Üslubu:	Modern
İli:	İstanbul	Kapı No:	141-147	Özgün İşlevi:	Konut	Mülkiyet:	Şahıs

VAZİYET PLANI		Ölçek: 1/1000	CEPHE BİÇİMLENİŞİ	FOTOĞRAF
BİÇİMSEL ÖZELLİKLER				
Kat Adedi	zemin +	6		
	bodrum	<input checked="" type="radio"/> var <input type="radio"/> yok		
	ilave kat adedi	<input checked="" type="radio"/> var <input type="radio"/> yok		
Üst Yapı	çatı biçimi			
	çatı kaplaması			
	saçak	<input type="radio"/> var <input checked="" type="radio"/> yok		

CEPHE ELEMANLARI	Cumba	Konum	yapı aksı	köşe	sağ	sol	Giriş Kapısı	Konum	yapı aksı	köşe	sağ	sol	Pencere Biçimi	Bodrum Kat	ön cephe	düz	pahlı	köşeleri dairesel	kemerli
Balkon	Yükseklik	Konum	yapı aksı	köşe	sağ	sol	Üst Pencere	Konum	yapı aksı	köşe	sağ	sol	Tasviye Öğeler	Son Kat	ön cephe	<input checked="" type="radio"/>			
Balkon	Malzeme	Konum	yapı aksı	köşe	sağ	sol	Korkuluk	Konum	yapı aksı	köşe	sağ	sol	Dekoratif Öğeler	Cumba Payandası	ön cephe	<input type="radio"/>	var	<input checked="" type="radio"/>	yok
Çatı Silmesi															ön cephe	<input type="radio"/>	var	<input checked="" type="radio"/>	yok
Çatı Silmesi															ön cephe	<input type="radio"/>	var	<input checked="" type="radio"/>	yok
Bezemeler: Cephede katları ayıran yatay çizgiler															ön cephe	<input type="radio"/>	var	<input checked="" type="radio"/>	yok

CEPHE BOZULMALARI	yenileme	tahribat	eklenme	kirlenme	yenileme	tahribat	eklenme	kirlenme
CEPHE BOZULMALARI	yenileme	tahribat	eklenme	kirlenme	yenileme	tahribat	eklenme	kirlenme
CEPHE BOZULMALARI	yenileme	tahribat	eklenme	kirlenme	yenileme	tahribat	eklenme	kirlenme
CEPHE BOZULMALARI	yenileme	tahribat	eklenme	kirlenme	yenileme	tahribat	eklenme	kirlenme
CEPHE BOZULMALARI	yenileme	tahribat	eklenme	kirlenme	yenileme	tahribat	eklenme	kirlenme

MEVCUT DURUM	özellik	özellik	özellik	özellik	özellik	özellik	özellik	özellik	özellik
MEVCUT DURUM	özellik	özellik	özellik	özellik	özellik	özellik	özellik	özellik	özellik
MEVCUT DURUM	özellik	özellik	özellik	özellik	özellik	özellik	özellik	özellik	özellik
MEVCUT DURUM	özellik	özellik	özellik	özellik	özellik	özellik	özellik	özellik	özellik
MEVCUT DURUM	özellik	özellik	özellik	özellik	özellik	özellik	özellik	özellik	özellik

KORUMA DURUMU	Yapı iyi korunmuştur.	EKLER :
		ÇALIŞMA TARİHİ: OCAK 2006
		HAZIRLAYAN: 03534003 Zerrin KAYA

ENVANTER NO: 047		TESCİL DURUMU: TESCİLLİ DEĞİL		YAPI ADI: -----		YAPIM TARİHİ: 1925- 1950	
Harita No:	F21-c-25-b-1-b	İlçesi:	Şişli	Mimar:		Yapım Sistemi:	Kargir+Betonarme
Ada No:	610	Mahalle:	İnönü	Konumu:	Bitişik	Yapı Tipi:	Apartman
Parsel No:	26	Cadde/Sokak:	Turna Sok.	İşlevi:	Konut	Cephe Üslubu:	Art Deco
İli:	İstanbul	Kapı No:	26-28	Özgün İşlevi:	Konut	Mülkiyet:	Şahıs

VAZİYET PLANI		Ölçek: 1/1000	CEPHE BİÇİMLENİŞİ	FOTOĞRAF
			<p style="text-align: center;">▲ Giriş</p>	
BİÇİMSSEL ÖZELLİKLER				
Kat Adedi	zemin +	1		
	bodrum	<input checked="" type="radio"/> var	<input type="radio"/> yok	
	ilave kat adedi	<input type="radio"/> var	<input checked="" type="radio"/> yok	
Üst Yapı	çatı biçimi	beşik		
	çatı kaplaması	kiremit		
	saçak	<input checked="" type="radio"/> var	<input type="radio"/> yok	

CEPHE ELEMANLARI	Cumba	Konum	yapı aksı				Giriş Kapısı	Konum	yapı aksı				Pencere Biçimi	Bodrum Kat	ön cephe	düz	pahlı	köşeleri dairesel	kemerli											
			ön cephe																											
			yan cephe																											
			Biçim		dairesel	dörtgen			pahlı	köşeleri dairesel																				
Balkon	Yükseklik	Konum	başlangıç		bitiş		Üst Pencere	Konum	kapı ile birlikte		lento ile ayrılmış		Normal Zemin Kat	ön cephe	düz	pahlı	köşeleri dairesel	kemerli												
			ön cephe																											
			yan cephe																											
			Malzeme		metal	metal+kargir			kargir																					
Korkuluk	Malzeme	Konum	başlangıç		bitiş		Fransız Balkon	Konum	kapı ile birlikte		lento ile ayrılmış		Son Kat	ön cephe	düz	pahlı	köşeleri dairesel	kemerli												
			ön cephe																											
			yan cephe																											
			Malzeme		metal	metal+kargir			kargir																					
Dekoratif Öğeler	Malzeme	Konum	başlangıç		bitiş		Fransız Balkon	Konum	kapı ile birlikte		lento ile ayrılmış		Tasayıcı Öğeler	Cumba Payandası	düz	pahlı	köşeleri dairesel	kemerli												
			ön cephe																											
			yan cephe																											
			Malzeme		metal	metal+kargir			kargir																					
Dekoratif Öğeler	Malzeme	Konum	başlangıç		bitiş		Fransız Balkon	Konum	kapı ile birlikte		lento ile ayrılmış		Tasayıcı Öğeler	Balkon Payandası	düz	pahlı	köşeleri dairesel	kemerli												
			ön cephe																											
			yan cephe																											
			Malzeme		metal	metal+kargir			kargir																					
Dekoratif Öğeler	Malzeme	Konum	başlangıç		bitiş		Fransız Balkon	Konum	kapı ile birlikte		lento ile ayrılmış		Tasayıcı Öğeler	Kat Silmesi	düz	pahlı	köşeleri dairesel	kemerli												
			ön cephe																											
			yan cephe																											
			Malzeme		metal	metal+kargir			kargir																					
Dekoratif Öğeler	Malzeme	Konum	başlangıç		bitiş		Fransız Balkon	Konum	kapı ile birlikte		lento ile ayrılmış		Tasayıcı Öğeler	Çatı Silmesi	düz	pahlı	köşeleri dairesel	kemerli												
			ön cephe																											
			yan cephe																											
			Malzeme		metal	metal+kargir			kargir																					
Dekoratif Öğeler	Malzeme	Konum	başlangıç		bitiş		Fransız Balkon	Konum	kapı ile birlikte		lento ile ayrılmış		Tasayıcı Öğeler	Bezemeler: Geometrik Art Deco uslupta bezemeler.	düz	pahlı	köşeleri dairesel	kemerli												
			ön cephe																											
			yan cephe																											
			Malzeme		metal	metal+kargir			kargir																					

CEPHE BOZULMALARI	yenileme	tahribat	eklenti	kirlenme	yenileme	tahribat	eklenti	kirlenme								
									kapı							
									pencereler							
									süslemeler							
									silmeler							
saçaklar																

MEVCUT DURUM	ölgün	değişmiş	ölgün malzeme	yok	ölgün	değişmiş	ölgün malzeme	yok								
									giriş kapısı							
									giriş döşeme kaplaması							
									giriş merdiveni							
									hol döşeme kaplaması							
kat merdiveni																

KORUMA DURUMU	Yapı iyi korunmuştur.	EKLER :
		ÇALIŞMA TARİHİ: NİSAN 2006
		HAZIRLAYAN: 03534003 Zerrin KAYA

ENVANTER NO: 006		TESCİL DURUMU: TESCİLLİ DEĞİL		YAPI ADI: LATİF APT.		YAPIM TARİHİ: 1925- 1950	
Harita No:	F21-c-25-b-1-b	İlçesi:	Şişli	Mimar:		Yapım Sistemi:	Betonarme+Kargir
Ada No:	611	Mahalle:	İnönü	Konumu:	Bitişik	Yapı Tipi:	Apartman
Parsel No:	4	Cadde/Sokak:	Üftade Sok.	İşlevi:	Ticaret	Cephe Üslubu:	Modern
İli:	İstanbul	Kapı No:	10	Özgün İşlevi:	Konut	Mülkiyet:	Şahıs

VAZİYET PLANI		Ölçek: 1/1000	CEPHE BİÇİMLENİŞİ	FOTOĞRAF
BİÇİMSSEL ÖZELLİKLER				
Kat Adedi	zemin +	3		
	bodrum	<input checked="" type="radio"/> var <input type="radio"/> yok		
	ilave kat adedi	<input checked="" type="radio"/> var +1 <input type="radio"/> yok		
Üst Yapı	çatı biçimi	kırma		
	çatı kaplaması	kiremit + pvc		
	saçak	<input type="radio"/> var <input checked="" type="radio"/> yok		

CEPHE ELEMANLARI	Cumba	Konum	yapı aksı	köşe	sağ	sol	Giriş Kapısı	Konum	yapı aksı	köşe	sağ	sol	Pencere Biçimi	Bodrum Kat	ön cephe	düz	pahlı	köşeleri dairesel	kemerli						
																				Biçim	ön cephe	yan cephe	ön cephe	yan cephe	Normal Zemin Kat
Balkon	Konum	ön cephe					Üst Pencere	ön cephe	<input checked="" type="radio"/>				Tasayıcı Öğeler	Cumba Payandası	Balkon Payandası	Kat Silmesi	Çatı Silmesi	Bezemeler:							
		yan cephe						yan cephe																	
	Malzeme	ön cephe					yan cephe																		
		yan cephe																							

CEPHE BOZULMALARI		yenileme	tahribat	eklent	kirlenme		yenileme	tahribat	eklent	kirlenme
	kapı									
	pencereler	<input checked="" type="radio"/>								
	süslemeler									
	silmeler									
	saçaklar									

MEVCUT DURUM		özgün	değişmiş	özgün malzeme	yok		özgün	değişmiş	özgün malzeme	yok
	giriş kapısı	<input checked="" type="radio"/>		metal			<input checked="" type="radio"/>		metal+ahşap	
	giriş döşeme kaplaması	<input checked="" type="radio"/>		mermer						<input checked="" type="radio"/>
	giriş merdiveni	<input checked="" type="radio"/>		mermer			<input checked="" type="radio"/>		alçı	
	hol döşeme kaplaması	<input checked="" type="radio"/>		karo mozaik			<input checked="" type="radio"/>		alçı	<input checked="" type="radio"/>
	kat merdiveni	<input checked="" type="radio"/>		dökme mozaik			<input checked="" type="radio"/>			<input type="radio"/>

KORUMA DURUMU	Yapının 2. kat ahşap pencereleri değiştirilerek yerine pvc pencereler monte edilmiştir. Çatı arası değiştirilerek normal kata çevrilmiş ve çatının bir bölümü teras olarak kullanılmaktadır. Giriş kat sağ pencere değiştirilerek giriş kapısına dönüştürülmüş ve binadan ayrı girilen bir ofis oluşturulmuştur.Bu değişiklikler haricinde cephe düzeni bozulmamış, özgünlüğünü korumuştur.	EKLER :
		ÇALIŞMA TARİHİ: OCAK 2006
		HAZIRLAYAN: 03534003 Zerrin KAYA

ENVANTER NO: 049		TESCİL DURUMU: TESCİLLİ DEĞİL		YAPI ADI: SAADET APT.		YAPIM TARİHİ: 1900- 1925	
Harita No:	F21-c-25-b-1-b	İlçesi:	Şişli	Mimar:		Yapım Sistemi:	Kargir
Ada No:	611	Mahalle:	İnönü	Konumu:	Köşe	Yapı Tipi:	Apartman
Parsel No:	5	Cadde/Sokak:	Ölçek Sok.	İşlevi:	Konut	Cephe Üslubu:	Eklektik
İli:	İstanbul	Kapı No:	48	Özgün İşlevi:	Konut	Mülkiyet:	Şahıs

VAZİYET PLANI		Ölçek: 1/1000	CEPHE BİÇİMLENİŞİ	FOTOĞRAF																							
BİÇİMSEL ÖZELLİKLER <table border="1"> <tr> <td>Kat Adedi</td> <td>zemin +</td> <td>4</td> <td></td> </tr> <tr> <td></td> <td>bodrum</td> <td>● var</td> <td>○ yok</td> </tr> <tr> <td></td> <td>ilave kat adedi</td> <td>○ var</td> <td>● yok</td> </tr> <tr> <td>Üst Yapı</td> <td>çatı biçimi</td> <td>kırma</td> <td></td> </tr> <tr> <td></td> <td>çatı kaplaması</td> <td>kiremit</td> <td></td> </tr> <tr> <td></td> <td>saçak</td> <td>● var</td> <td>○ yok</td> </tr> </table>		Kat Adedi	zemin +	4			bodrum	● var	○ yok		ilave kat adedi	○ var	● yok	Üst Yapı	çatı biçimi	kırma			çatı kaplaması	kiremit			saçak	● var	○ yok	ÖN CEPHE YAN CEPHE	
Kat Adedi	zemin +	4																									
	bodrum	● var	○ yok																								
	ilave kat adedi	○ var	● yok																								
Üst Yapı	çatı biçimi	kırma																									
	çatı kaplaması	kiremit																									
	saçak	● var	○ yok																								

CEPHE ELEMANLARI	Cumba	Konum	yapı aksı				Giriş Kapısı	Konum	yapı aksı				Pencere Biçimi	Konum	yapı aksı				Pencere Biçimi	Konum	yapı aksı			
			ön cephe	yan cephe	dairesel	dörtgen			pahlı	köşeleri dairese	ön cephe	yan cephe			kemerli	köşeleri pahlı	düz	ön cephe			yan cephe	düz	düz	pahlı
Balkon	Malzeme	Yükseklik	başlangıç		bitiş		Üst Pencere	Konum	yapı aksı				Tasayıcı Öğeler	Normal Zemin Kat	yapı aksı				Dekoratif Öğeler	Son Kat	yapı aksı			
			ön cephe	yan cephe	1.Kat	4.Kat			ön cephe	yan cephe	kapı ile birlikte	lento ile ayrılmış			ön cephe	yan cephe	Cumba Payandası	Balkon Payandası			Kat Silmesi	Çatı Silmesi	ön cephe	yan cephe

CEPHE BOZULMALARI	yenileme	tahribat	eklenti	kirlenme	yenileme	tahribat	eklenti	kirlenme
	●			●		●		●
				●				●
				●				●
		●						●
					diğer	konsol payandalarında tahribat		

MEVCUT DURUM	öğün	değişmiş	öğün malzeme	yok	öğün	değişmiş	öğün malzeme	yok	
									giriş kapısı
	●		mermer					●	
	●		mermer					●	
	●		mermer					●	
	●		mermer		ısıtma sistemi:	○ kat kaloriferi	○ merkezi sistem	● soba	

KORUMA DURUMU	Yapı strüktürel açıdan sağlam gözükmetedir. Konut olarak kullanılan yapının bodrum katı dükkan olarak değiştirilmiş, 4. katta orjinal ahşap pencereler pvc pencerelerle değiştirilmiştir. Genel anlamında yapı özgünlüğünü korumuştur.	EKLER : İç Mekan Fotoğrafları
		ÇALIŞMA TARİHİ: OCAK 2006
		HAZIRLAYAN: 03534003 Zerrin KAYA

ENVANTER NO: 050		TESCİL DURUMU: TESCİLLİ		YAPI ADI: _____		YAPIM TARİHİ: 19.yy sonu-1925	
Harita No:	F21-c-25-b-1-b	İlçesi:	Şişli	Mimar:		Yapım Sistemi:	Kargir
Ada No:	611	Mahalle:	İnönü	Konumu:	Bitişik	Yapı Tipi:	Müstakil
Parsel No:	7	Cadde/Sokak:	Ölçek Sok.	İşlevi:	Boş	Cephe Üslubu:	Cumbalı
İli:	İstanbul	Kapı No:	54	Özgün İşlevi:	Konut	Mülkiyet:	Şahıs

VAZİYET PLANI		Ölçek: 1/1000	CEPHE BİÇİMLENİŞİ	FOTOĞRAF
BİÇİMSSEL ÖZELLİKLER				
Üst Yapı	Kat Adedi	zemin +	2	
		bodrum	● var ○ yok	
		ilave kat adedi	● var +1 ○ yok	
		çatı biçimi		
		çatı kaplaması		
		saçak	○ var ● yok	

CEPHE ELEMANLARI	Cumba	Konum	yapı aksı	köşe	sağ	sol	Giriş Kapısı	Konum	yapı aksı	köşe	sağ	sol	Pencere Biçimi	Bodrum Kat	ön ceph	●		düz	pahlı	köşeleri dairesel	kemerli	
			yan ceph																			
		Biçim	dairesel	dörtgen	pahlı	köşeleri dairesel	Üst Pencere	Biçim	kemerli	köşeleri pahlı	düz	Tasayıcı Öğeler	Normal Zemin Kat	ön ceph	●							
			yan ceph																			
		Yükseklik	başlangıç		bitiş		Korkuluk	Konum	kapı ile birlikte	lento ile ayrılmış	Dekoratif Öğeler	Son Kat	ön ceph	●								
			ön ceph	1. Kat	1. Kat																	
	Malzeme	Konum	yapı aksı	köşe	sağ	sol	Korkuluk	Konum	yapı aksı	köşe	sağ	sol	Dekoratif Öğeler	Cumba Payandası	ön ceph	●			○ var	● yok		
			yan ceph																			
	Malzeme	Konum	metal	metal+kargir	kargir	Korkuluk	Konum	metal	metal+kargir	kargir	Dekoratif Öğeler	Balkon Payandası	ön ceph	●				○ var	● yok			
			yan ceph																			
	Malzeme	Konum	metal	metal+kargir	kargir	Korkuluk	Konum	metal	metal+kargir	kargir	Dekoratif Öğeler	Kat Silmesi	ön ceph	●				● var	○ yok			
			yan ceph																			
Malzeme	Konum	metal	metal+kargir	kargir	Korkuluk	Konum	metal	metal+kargir	kargir	Dekoratif Öğeler	Çatı Silmesi	ön ceph	●				○ var	● yok				
		yan ceph																				
Malzeme	Konum	metal	metal+kargir	kargir	Korkuluk	Konum	metal	metal+kargir	kargir	Dekoratif Öğeler	Bezemeler:	ön ceph	●									
		yan ceph																				

CEPHE BOZULMALARI	yenileme	tahribat	eklent	kirlenme	yenileme	tahribat	eklent	kirlenme
	kapı	●		●		●		
	pencereler							
	süslemeler	*mevcut değil				*mevcut değil		
	silmeler	●				●		
saçaklar	*mevcut değil							

MEVCUT DURUM	özgün	değişmiş	özgün malzeme	yok	özgün	değişmiş	özgün malzeme	yok
	giriş kapısı	●		metal				
	giriş döşeme kaplaması	●		mermer				●
	giriş merdiveni	●		mermer				
	hol döşeme kaplaması							
kat merdiveni					ısıtma sistemi:	○ kat kaloriferi	○ merkezi sistem	● soba

KORUMA DURUMU	Yapının özgünlüğünü bozan 1 kat eklenmesi haricinde orijinalliği bozulmamıştır. Dış cephe sıvası tamamen dökülen yapı dış hava koşullarına karşı korunmasızdır ve strüktürel bakımdan tehlike oluşturmaktadır. Yapı kullanılmamaktadır.	EKLER :
		ÇALIŞMA TARİHİ: OCAK 2006
		HAZIRLAYAN: 03534003 Zerrin KAYA

ENVANTER NO: 051		TESCİL DURUMU: TESCİLLİ		YAPI ADI: _____		YAPIM TARİHİ: 19.yy sonu-1925	
Harita No:	F21-c-25-b-1-b	İlçesi:	Şişli	Mimar:		Yapım Sistemi:	Kargir
Ada No:	611	Mahalle:	İnönü	Konumu:	Bitişik	Yapı Tipi:	Müstakil
Parsel No:	8	Cadde/Sokak:	Ölçek Sok.	İşlevi:	Boş	Cephe Üslubu:	Cumbalı
İli:	İstanbul	Kapı No:	56	Özgün İşlevi:	Konut	Mülkiyet:	Şahıs

VAZİYET PLANI		Ölçek: 1/1000	CEPHE BİÇİMLENİŞİ	FOTOĞRAF																													
BİÇİMSSEL ÖZELLİKLER <table border="1"> <tr> <td>Kat Adedi</td> <td>zemin +</td> <td>2</td> <td></td> <td></td> </tr> <tr> <td></td> <td>bodrum</td> <td>● var</td> <td>○ yok</td> <td></td> </tr> <tr> <td></td> <td>ilave kat adedi</td> <td>○ var</td> <td>● yok</td> <td></td> </tr> <tr> <td>Üst Yapı</td> <td>çatı biçimi</td> <td>beşik</td> <td></td> <td></td> </tr> <tr> <td></td> <td>çatı kaplaması</td> <td>kiremit</td> <td></td> <td></td> </tr> <tr> <td></td> <td>saçak</td> <td>● var</td> <td>○ yok</td> <td></td> </tr> </table>		Kat Adedi	zemin +	2				bodrum	● var	○ yok			ilave kat adedi	○ var	● yok		Üst Yapı	çatı biçimi	beşik				çatı kaplaması	kiremit				saçak	● var	○ yok			
Kat Adedi	zemin +	2																															
	bodrum	● var	○ yok																														
	ilave kat adedi	○ var	● yok																														
Üst Yapı	çatı biçimi	beşik																															
	çatı kaplaması	kiremit																															
	saçak	● var	○ yok																														

CEPHE ELEMANLARI	Cumba	Konum	yapı aksı	köşe	sağ	sol	Giriş Kapısı	Konum	yapı aksı	köşe	sağ	sol	Pencere Biçimi	Bodrum Kat	ön cephe	düz	pahlı	köşeleri dairesel	kemerli			
			ön cephe	●						ön cephe	●						yan cephe					●
		Biçim	dairesel	dörtgen	pahlı	köşeleri dairesel		Biçim	ön cephe	kemerli	köşeleri pahlı	düz		Normal Zemin Kat	ön cephe							●
			yan cephe						yan cephe							yan cephe						
		Yükseklik	başlangıç		bitiş			Üst Pencere	ön cephe	kapı ile birlikte		lento ile ayrılmış		Son Kat	ön cephe	●						●
			ön cephe	1. Kat	1. Kat	yan cephe										yan cephe						
	Balkon	Konum	yapı aksı	köşe	sağ	sol		Fransız Balkon	Konum	yapı aksı	köşe	sağ		sol	Taşyıcı Öğeler	Cumba Payandası		○ var	● yok			
			ön cephe	●							ön cephe							Balkon Payandası	○ var	● yok		
		yan cephe							yan cephe							Kat Silmesi	● var	○ yok				
		Malzeme	metal	metal+kargir	kargir	Korkuluk				metal	metal+kargir	kargir		Dekoratif Öğeler		Çatı Silmesi		○ var	● yok			
	ön cephe	●						ön cephe				Bezemeler: Dörtgen kesitli silmeler, pencere üstlerinde tuğla söveler ve tuğla cephe kaplaması.										
		yan cephe						yan cephe														

CEPHE BOZULMALARI	yenileme	tahribat	eklent	kirlenme	yenileme	tahribat	eklent	kirlenme
	kapı			●		●		
	pencereler		●					
	süslemeler		●					●
	silmeler		●			●		●
saçaklar			●					

MEVCUT DURUM	özgün	değişmiş	özgün malzeme	yok	özgün	değişmiş	özgün malzeme	yok
	giriş kapısı	●	metal					
	giriş döşeme kaplaması	●	mermer					●
	giriş merdiveni	●	mermer					
	hol döşeme kaplaması							
kat merdiveni					ısıtma sistemi:	○ kat kaloriferi	○ merkezi sistem	● soba

KORUMA DURUMU	Yapı terk edilerek bakımsız bırakılmıştır . Bugüne kadar hiçbir müdahalede bulunulmadığı anlaşılan yapının strüktürel bakımdan tehlike oluşturduğu görülmektedir. Aynı zamanda yapının dış cephe sıvalarının döküldüğü ve tahrip olduğu görülmektedir.	EKLER :
		ÇALIŞMA TARİHİ: OCAK 2006
		HAZIRLAYAN: 03534003 Zerrin KAYA

ENVANTER NO: 052		TESCİL DURUMU: TESCİLLİ		YAPI ADI: _____		YAPIM TARİHİ: 1900- 1925	
Harita No:	F21-c-25-b-1-b	İlçesi:	Şişli	Mimar:		Yapım Sistemi:	Betonarme+Kargir
Ada No:	611	Mahalle:	İnönü	Konumu:	Bitişik	Yapı Tipi:	Müstakil
Parsel No:	11	Cadde/Sokak:	Ölçek Sok.	İşlevi:	Ticaret	Cephe Üslubu:	Art Deco
İli:	İstanbul	Kapı No:	64	Özgün İşlevi:	Konut	Mülkiyet:	Şahıs

VAZİYET PLANI		Ölçek: 1/1000	CEPHE BİÇİMLENİŞİ	FOTOĞRAF
BİÇİMSSEL ÖZELLİKLER				
Kat Adedi	zemin +	1		
	bodrum	<input type="radio"/> var	<input checked="" type="radio"/> yok	
Üst Yapı	ilave kat adedi	<input type="radio"/> var	<input checked="" type="radio"/> yok	
	çatı biçimi	kırma		
	çatı kaplaması	kiremit		
	saçak	<input checked="" type="radio"/> var	<input type="radio"/> yok	

CEPHE ELEMANLARI	Cumba	Konum	yapı aksı				Giriş Kapısı	Konum	yapı aksı				Pencere Biçimi	Konum	yapı aksı				Tasviye Öğeler	Korkuluk	Konum	yapı aksı			
			ön cephe	yan cephe	köşe	sağ			sol	ön cephe	yan cephe	köşe			sağ	sol	ön cephe	yan cephe				köşe	sağ	sol	ön cephe
Cumba	Konum	ön cephe	<input checked="" type="radio"/>				Giriş Kapısı	Konum	ön cephe					Pencere Biçimi	Bodrum Kat	ön cephe			düz		pahlı		köşeleri dairesel		kemerli
		yan cephe							yan cephe									yan cephe							
	Biçim	ön cephe		dairesel	dörtgen	pahlı	köşeleri dairesel	Giriş Kapısı	Biçim	ön cephe		kemerli	köşeleri pahlı	düz	Pencere Biçimi	Normal Zemin Kat	ön cephe								
		yan cephe								yan cephe									yan cephe						
	Yükseklik	Yükseklik	ön cephe	başlangıç		bitiş		Giriş Kapısı	Üst Pencere	ön cephe	kapı ile birlikte		lento ile ayrılmış		Pencere Biçimi	Son Kat	ön cephe								
			yan cephe	1. Kat		1. Kat				yan cephe									yan cephe						
Balkon	Konum	ön cephe	yapı aksı	köşe	sağ	sol	Fransız Balkon	Konum	ön cephe	yapı aksı	köşe	sağ	sol	Tasviye Öğeler	Cumba Payandası										
		yan cephe							yan cephe										<input checked="" type="radio"/> var	<input type="radio"/> yok					
	Malzeme	ön cephe	metal	metal+kargir	kargir	Fransız Balkon		Korkuluk	ön cephe	metal	metal+kargir	kargir	Tasviye Öğeler			Balkon Payandası									
		yan cephe							yan cephe										Dekoratif Öğeler	Kat Silmesi					
		ön cephe						ön cephe					Dekoratif Öğeler	Çatı Silmesi											
		yan cephe						yan cephe																	

CEPHE BOZULMALARI	yenileme	tahribat	eklenti	kirlenme	yenileme	tahribat	eklenti	kirlenme
pencereler	<input checked="" type="radio"/>				balkonlar			*mevcut değil
süslemeler		<input checked="" type="radio"/>			korkuluk			*mevcut değil
silmeler			<input checked="" type="radio"/>		kaplamalar	<input checked="" type="radio"/>		<input checked="" type="radio"/>
saçaklar			<input checked="" type="radio"/>		diğer			

MEVCUT DURUM	özgün	değişmiş	özgün malzeme	yok	özgün	değişmiş	özgün malzeme	yok
giriş döşeme kaplaması		<input checked="" type="radio"/>			asansör			<input checked="" type="radio"/>
giriş merdiveni	<input checked="" type="radio"/>		dökme mozaik		tavan bezemesi			<input checked="" type="radio"/>
hol döşeme kaplaması		<input checked="" type="radio"/>			duvar bezemesi			<input checked="" type="radio"/>
kat merdiveni	<input checked="" type="radio"/>		dökme mozaik		ısıtma sistemi:	<input type="radio"/> kat kaloriferi	<input type="radio"/> merkezi sistem	<input checked="" type="radio"/> soba

KORUMA DURUMU	Zemin kat otopark olarak kullanılmaktadır ve bölücü duvarların tamamı yok olmuştur. Cepheye garaj kapısı açılmıştır. Bu kattaki pencereler değiştirilmiştir. 1. Kat pencereleri orjinaldir. Cephe özgünlüğünü kısmen kaybetmiştir.	EKLER :
		ÇALIŞMA TARİHİ: OCAK 2006
		HAZIRLAYAN: 03534003 Zerrin KAYA

ENVANTER NO: 053		TESCİL DURUMU: TESCİLLİ		YAPI ADI: SİPAHİ APT.		YAPIM TARİHİ: 1900- 1925	
Harita No:	F21-c-25-b-1-b	İlçesi:	Şişli	Mimar:		Yapım Sistemi:	Kargir+Betonarme
Ada No:	611	Mahalle:	İnönü	Konumu:	Köşe	Plan Tipi:	Dörtgen
Parsel No:	20	Cadde/Sokak:	Cumhuriyet Cad.	İşlevi:	Ticaret	Cephe Üslubu:	Art Nouveau
İli:	İstanbul	Kapı No:	187	Özgün İşlevi:	Konut	Mülkiyet:	Şahıs

VAZİYET PLANI		Ölçek: 1/1000	CEPHE BİÇİMLENİŞİ	FOTOĞRAF
BİÇİMSEL ÖZELLİKLER				
Kat Adedi	zemin +	5		
	bodrum	● var ○ yok		
İlave kat adedi		● var +2 ○ yok		
	çatı biçimi	kırma		
Üst Yapı	çatı kaplaması	kiremit		
	saçak	● var ○ yok		

CEPHE ELEMANLARI	Cumba	Konum	yapı aksı	köşe	sağ	sol	Giriş Kapısı	Konum	yapı aksı	köşe	sağ	sol	Pencere Biçimi	Bodrum Kat	ön cephe	düz	pahlı	köşeleri dairesel	kemerli		
																				Biçim	ön cephe
Balkon	Yükseklik	Konum	yapı aksı	köşe	sağ	sol	Üst Pencere	Konum	yapı aksı	köşe	sağ	sol	Tasayıcı Öğeler	Cumba Payandası	● var ○ yok	Balkon Payandası	● var ○ yok	Kat Silmesi	● var ○ yok	Çatı Silmesi	● var ○ yok
Malzeme	ön cephe	yan cephe	metal	metal+kargir	kargir	Korkuluk	malzeme	ön cephe	yan cephe	metal	metal+kargir	kargir	Dekoratif Öğeler	Bezemeler: Art nouveau çiçek motifleri							
														ön cephe	yan cephe	malzeme	ön cephe	yan cephe	malzeme	ön cephe	yan cephe

CEPHE BOZULMALARI	yenileme	tahribat	eklenti	kirlenme	yenileme	tahribat	eklenti	kirlenme
pencereler	●	●			balkonlar			
süslemeler				●	korkuluk			●
silmeler				●	kaplamalar			●
saçaklar			●		diğer			

MEVCUT DURUM	öğün	değişmiş	öğün malzeme	yok	öğün	değişmiş	öğün malzeme	yok
giriş döşeme kaplaması	●		mermer		asansör		●	
giriş merdiveni				●	tavan bezemesi		●	
hol döşeme kaplaması	●		mermer		duvar bezemesi		●	
kat merdiveni	●		mermer		ısıtma sistemi:	○ kat kaloriferi ● merkezi sistem ○ soba		

KORUMA DURUMU	Yapının zemin katı dükkan olarak yenilenmiş ve 2 kat eklenmiştir. Bazı pencereler yenilenerek pvc yapılmıştır. İlave katlar pek belli olmamakla birlikte cephe karakterine uyumludur. Yapı strüktürel açıdan iyi görünmektedir.	EKLER :
		ÇALIŞMA TARİHİ: OCAK 2006
		HAZIRLAYAN: 03534003 Zerrin KAYA

ENVANTER NO: 054		TESCİL DURUMU: TESCİLLİ DEĞİL		YAPI ADI: SUMRU APT.		YAPIM TARİHİ: 1925- 1950	
Harita No:	F21-c-25-b-1-b	İlçesi:	Şişli	Mimar:		Yapım Sistemi:	Betonarme
Ada No:	611	Mahalle:	İnönü	Konumu:	Bitişik	Yapı Tipi:	Apartman
Parsel No:	23	Cadde/Sokak:	Cumhuriyet Cad.	İşlevi:	Ticaret	Cephe Üslubu:	Modern
İli:	İstanbul	Kapı No:	173-175	Özgün İşlevi:	Konut	Mülkiyet:	Şahıs

VAZİYET PLANI		Ölçek: 1/1000	CEPHE BİÇİMLENİŞİ	FOTOĞRAF
BİÇİMSSEL ÖZELLİKLER				
Kat Adedi	zemin +	8		
	bodrum	● var	○ yok	
	ilave kat adedi	○ var	● yok	
Üst Yapı	çatı biçimi			
	çatı kaplaması			
	saçak	● var	○ yok	

CEPHE ELEMANLARI	Cumba	Konum	yapı aksı	köşe	sağ	sol	Giriş Kapısı	Konum	yapı aksı	köşe	sağ	sol	Pencere Biçimi	Bodrum Kat	ön cephe	düz	pahlı	köşeleri dairesel	kemerli
Balkon	Konum	yapı aksı	köşe	sağ	sol	Yükseklik	başlangıç	bitiş	Üst Pencere	kapı ile birlikte	lento ile ayrılmış	Tasayıcı Öğeler	Cumba Payandası	Balkon Payandası	Kat Silmesi	Çatı Silmesi	Bezemeler:		

CEPHE BOZULMALARI	yenileme	tahribat	eklenti	kirlenme	yenileme	tahribat	eklenti	kirlenme
	kapı	●					●	
	pencereler	●					●	
	süslemeler			*mevcut değil			●	
	silmeler			*mevcut değil				
saçaklar			*mevcut değil					

MEVCUT DURUM	özgün	değişmiş	özgün malzeme	yok	özgün	değişmiş	özgün malzeme	yok
	giriş kapısı		●				mermer	
	giriş döşeme kaplaması	●		metal				
	giriş merdiveni	●		metal			alçı	
	hol döşeme kaplaması	●		karo mozaik			alçı	
kat merdiveni	●		dökme mozaik		ısıtma sistemi:	○ kat kaloriferi	● merkezi sistem	○ soba

KORUMA DURUMU	Yapının zemin katı dükkan olarak işlevlendirilmiş ve metal cephe kaplaması ile kaplanmış	EKLER : Kat merdive korkuluğu fotoğrafı
		ÇALIŞMA TARİHİ: OCAK 2006
		HAZIRLAYAN: 03534003 Zerrin KAYA

ENVANTER NO: 055		TESCİL DURUMU: TESCİLLİ DEĞİL		YAPI ADI: PARK APT.		YAPIM TARİHİ: 1925- 1950	
Harita No:	F21-c-25-b-1-b	İlçesi:	Şişli	Mimar:		Yapım Sistemi:	Betonarme
Ada No:	611	Mahalle:	İnönü	Konumu:	Bitişik	Yapı Tipi:	Apartman
Parsel No:	24	Cadde/Sokak:	Cumhuriyet Cad.	İşlevi:	Ticaret	Cephe Üslubu:	Modern
İli:	İstanbul	Kapı No:	171	Özgün İşlevi:	Konut	Mülkiyet:	Şahıs

VAZİYET PLANI	Ölçek: 1/1000	CEPHE BİÇİMLENİŞİ	FOTOĞRAF
BİÇİMSSEL ÖZELLİKLER			
Kat Adedi	zemin +	8	
	bodrum	● var	○ yok
	ilave kat adedi	○ var	● yok
Üst Yapı	çatı biçimi	gizli çatı	
	çatı kaplaması		
	saçak	○ var	● yok

CEPHE ELEMANLARI	Cumba	Konum	yapı aksı				Giriş Kapısı	Konum	yapı aksı				Pencere Biçimi	Konum	yapı aksı				Pencere Biçimi	Konum	yapı aksı																							
			ön cephe	köşe	sağ	sol			ön cephe	köşe	sağ	sol			ön cephe	köşe	sağ	sol			ön cephe	köşe	sağ	sol	ön cephe	köşe	sağ	sol																
			●						●						●						●				●				●				●				●				●			
Balkon	Konum	yapı aksı				Giriş Kapısı	Konum	yapı aksı				Pencere Biçimi	Konum	yapı aksı				Pencere Biçimi	Konum	yapı aksı																								
		ön cephe	köşe	sağ	sol			ön cephe	köşe	sağ	sol			ön cephe	köşe	sağ	sol			ön cephe	köşe	sağ	sol	ön cephe	köşe	sağ	sol																	
Malzeme	Konum	yapı aksı				Giriş Kapısı	Konum	yapı aksı				Pencere Biçimi	Konum	yapı aksı				Pencere Biçimi	Konum	yapı aksı																								
		ön cephe	köşe	sağ	sol			ön cephe	köşe	sağ	sol			ön cephe	köşe	sağ	sol			ön cephe	köşe	sağ	sol	ön cephe	köşe	sağ	sol																	
Korkuluk	Konum	yapı aksı				Giriş Kapısı	Konum	yapı aksı				Pencere Biçimi	Konum	yapı aksı				Pencere Biçimi	Konum	yapı aksı																								
		ön cephe	köşe	sağ	sol			ön cephe	köşe	sağ	sol			ön cephe	köşe	sağ	sol			ön cephe	köşe	sağ	sol	ön cephe	köşe	sağ	sol																	

CEPHE BOZULMALARI	yapı aksı	yenileme	tahribat	eklent	kirlenme	yapı aksı	yenileme	tahribat	eklent	kirlenme										
											kapı									
											pencereler	●	●			cumbalar				
											süslemeler				●	balkonlar	*mevcut değil			
											silmeler				●	korkuluk				●
saçaklar				●	diğer	zemin kat dükkan doğramalarında yenileme														

MEVCUT DURUM	yapı aksı	özgün	değişmiş	özgün malzeme	yok	yapı aksı	özgün	değişmiş	özgün malzeme	yok										
											giriş kapısı	●		metal		kat merdiven korkuluğu	●		metal + ahşap	
											giriş döşeme kaplaması	●		metal		asansör	●			
											giriş merdiveni	●		metal		tavan bezemesi	●		alçı	
											hol döşeme kaplaması		●			duvar bezemesi	●		alçı	
kat merdiveni	●		dökme mozaik		ısıtma sistemi:	○ kat kaloriferi	● merkezi sistem	○ soba												

KORUMA DURUMU	Yapının zemin katı (dükkan cephesi) hariç özgünlüğünü korumuştur.	EKLER : İç mekan fotoğrafları
		ÇALIŞMA TARİHİ: OCAK 2006
		HAZIRLAYAN: 03534003 Zerrin KAYA

ENVANTER NO: 056		TESCİL DURUMU: TESCİLLİ		YAPI ADI: BELVÜ APT.		YAPIM TARİHİ: 1900-1925	
Harita No:	F21-c-25-b-1-b	İlçesi:	Şişli	Mimar:		Yapım Sistemi:	Betonarme+Kargir
Ada No:	611	Mahalle:	İnönü	Konumu:	Bitişik	Yapı Tipi:	Apartman
Parsel No:	25	Cadde/Sokak:	Cumhuriyet Cad.	İşlevi:	Ticaret	Cephe Üslubu:	Eklektik
İli:	İstanbul	Kapı No:	169	Özgün İşlevi:	Konut	Mülkiyet:	Şahıs

VAZİYET PLANI		Ölçek: 1/1000	CEPHE BİÇİMLENİŞİ	FOTOĞRAF
BİÇİMSSEL ÖZELLİKLER				
Üst Yapı	zemin +	5		
Kat Adedi	bodrum	<input checked="" type="radio"/> var <input type="radio"/> yok		
	ilave kat adedi	<input checked="" type="radio"/> var +1 <input type="radio"/> yok		
	çatı biçimi	beşik		
	çatı kaplaması	kiremit		
	saçak	<input type="radio"/> var <input checked="" type="radio"/> yok		

CEPHE ELEMANLARI	Cumba	Konum	ön cephe	yapı aksı	köşe	sağ	sol	Giriş Kapısı	Konum	ön cephe	yapı aksı	köşe	sağ	sol	Pencere Biçimi	Bodrum Kat	ön cephe	düz	pahlı	köşeleri dairesel	kemerli	
			yan cephe																			
		Biçim	ön cephe	dairesel	dörtgen	pahlı	köşeleri dairesel	Üst Pencere	Biçim	ön cephe	kemerli	köşeleri pahlı	düz	Normal Zemin Kat	ön cephe							
			yan cephe							yan cephe							yan cephe					
		Yükseklik	ön cephe	başlangıç		bitiş		Korkuluk	Konum	ön cephe	kapı ile birlikte	lento ile ayrılmış		Son Kat	ön cephe							
			yan cephe	1. Kat		4. Kat				yan cephe							yan cephe					
	Balkon	Konum	ön cephe	yapı aksı	köşe	sağ	sol	Fransız Balkon	Konum	ön cephe	yapı aksı	köşe	sağ	sol	Taşyıcı Öğeler	Cumba Payandası		<input type="radio"/> var	<input checked="" type="radio"/> yok			
			yan cephe							yan cephe							Balkon Payandası		<input type="radio"/> var	<input checked="" type="radio"/> yok		
		Malzeme	ön cephe	metal	metal+kargir	kargir	Korkuluk	ön cephe	metal	metal+kargir	kargir	Dekoratif Öğeler	Kat Silmesi			<input checked="" type="radio"/> var	<input type="radio"/> yok					
			yan cephe					yan cephe						Çatı Silmesi		<input type="radio"/> var	<input checked="" type="radio"/> yok					
	Bezemeler:																					

CEPHE BOZULMALARI	yenileme	tahribat	eklenme	kirlenme	yenileme	tahribat	eklenme	kirlenme
	kapı			cumbalar				
	pencereler	<input checked="" type="radio"/>			balkonlar			
	süslemeler			<input checked="" type="radio"/>	korkuluk			
	silmeler			<input checked="" type="radio"/>	kaplamalar			<input checked="" type="radio"/>
	saçaklar			<input checked="" type="radio"/>	diğer			

MEVCUT DURUM	öğün	değişmiş	öğün malzeme	yok	öğün	değişmiş	öğün malzeme	yok
	giriş kapısı	<input checked="" type="radio"/>	metal				metal+ahşap	
	giriş döşeme kaplaması	<input checked="" type="radio"/>	mermer			<input checked="" type="radio"/>		
	giriş merdiveni	<input checked="" type="radio"/>	mermer				alçı	
	hol döşeme kaplaması	<input checked="" type="radio"/>	karo mozaik				alçı	
kat merdiveni	<input checked="" type="radio"/>	mermer		ısıtma sistemi:	<input type="radio"/> kat kaloriferi	<input checked="" type="radio"/> merkezi sistem	<input type="radio"/> soba	

KORUMA DURUMU	Yapının 1. kat pencereleri değiştirilmiş ve 1 kat eklenmiştir. Yapının çatı silmesi teras çatı olduğunu düşündürmektedir. Giriş kat dükkan olarak kullanılmakta ve vitrin çevresindeki bezemeler dikkate alındığında orjinal olduğu görülmektedir. Yapı iyi korunmuştur.	EKLER : İç mekan fotoğrafları.
		ÇALIŞMA TARİHİ: OCAK 2006
		HAZIRLAYAN: 03534003 Zerrin KAYA

ENVANTER NO: 057		TESCİL DURUMU: TESCİLLİ		YAPI ADI:		YAPIM TARİHİ: 1900- 1925	
Harita No:	F21-c-25-b-1-b	İlçesi:	Şişli	Mimar:		Yapım Sistemi:	Betonarme+Kargir
Ada No:	611	Mahalle:	İnönü	Konumu:	Bitişik	Yapı Tipi:	Apartman
Parsel No:	28	Cadde/Sokak:	Cumhuriyet Cad.	İşlevi:	Ticaret	Cephe Üslubu:	Art-Deco
İli:	İstanbul	Kapı No:	159	Özgün İşlevi:	Konut	Mülkiyet:	Şahıs

VAZİYET PLANI	Ölçek: 1/1000	CEPHE BİÇİMLENİŞİ	FOTOĞRAF
<p>CUMHURİYET CADDESİ</p> <p>Üftade Sokak</p> <p>75.36</p> <p>75.34</p> <p>75.33</p> <p>75.29</p>	<p>Giriş</p>		
BİÇİMSEL ÖZELLİKLER			
Kat Adedi	zemin +	3	
	bodrum	<input type="radio"/> var <input type="radio"/> yok	
	ilave kat adedi	<input checked="" type="radio"/> var +1 <input type="radio"/> yok	
Üst Yapı	çatı biçimi	beşik	
	çatı kaplaması	kiremit	
	saçak	<input type="radio"/> var <input checked="" type="radio"/> yok	

CEPHE ELEMANLARI	Cumba					Giriş Kapısı					Pencere Biçimi					Tasviye Öğeler			
	Konum	Yükseklik	Yapı	Köşe	Pahlı	Konum	Yapı	Köşe	Pahlı	Düz	Konum	Yapı	Köşe	Pahlı	Düz		Bodrum Kat	Normal Zemin Kat	Son Kat
Balkon	Konum	ön cephe	yapı aksı	köşe	sag	sol	Konum	ön cephe	yapı aksı	köşe	sag	sol	Konum	ön cephe	yapı aksı	köşe	sag	sol	öğeler
		yan cephe						yan cephe						yan cephe					Cumba Payandası
	Biçim	ön cephe	dairese	dörtgen	pahlı	köşeleri dairese	Biçim	ön cephe	kemerli	köşeleri pahlı	düz	Konum	ön cephe						Balkon Payandası
		yan cephe						yan cephe					yan cephe						Kat Silmesi
	Yükseklik	ön cephe	başlangıç			bitiş	Üst Pencere	ön cephe	kapı ile birlikte	lento ile ayrılmış	Konum	yan cephe							Çatı Silmesi
		yan cephe						yan cephe					yan cephe						Bezemeler: Geometrik desenli parapet göbekleri
		ön cephe	1.Kat			2.Kat		ön cephe					yan cephe						
		yan cephe						yan cephe					yan cephe						
Malzeme	Konum	ön cephe	yapı aksı	köşe	sag	sol	Konum	ön cephe	yapı aksı	köşe	sag	sol	Konum	ön cephe	yapı aksı	köşe	sag	sol	öğeler
		yan cephe						yan cephe						yan cephe					Cumba Payandası
	ön cephe	metal	metal+kargir	kargir				ön cephe	metal	metal+kargir	kargir			yan cephe	metal	metal+kargir	kargir		Balkon Payandası
	yan cephe							yan cephe						yan cephe					Kat Silmesi

CEPHE BOZULMALARI	yenileme	tahribat	eklenti	kirlenme	yenileme	tahribat	eklenti	kirlenme
kapı	<input checked="" type="radio"/>							
pencereler								*
süslemeler								*
silmeler								
saçaklar								

MEVCUT DURUM	özgün	değişmiş	özgün malzeme	yok	özgün	değişmiş	özgün malzeme	yok
giriş kapısı	<input checked="" type="radio"/>		metal				metal	
giriş döşeme kaplaması		<input checked="" type="radio"/>						<input checked="" type="radio"/>
giriş merdiveni		<input checked="" type="radio"/>					alçı	
hol döşeme kaplaması		<input checked="" type="radio"/>					alçı	<input checked="" type="radio"/>
kat merdiveni	<input checked="" type="radio"/>		ağşap kaplama					

KORUMA DURUMU	Yapının zemin katı dükkan, üst katları ise ofis olarak kullanılmaktadır. Apartman olarak inşa edilen yapı günümüzde müstakil yapı olarak kullanılmaktadır ve özgün planı değiştirilmiştir. 1 kat eklenmiş olan yapının cephesi ek kat hariç özgünlüğünü korumuştur.	EKLER :
		ÇALIŞMA TARİHİ: OCAK 2006 HAZIRLAYAN: 03534003 Zerrin KAYA

ENVANTER NO: 058		TESCİL DURUMU: TESCİLLİ DEĞİL		YAPI ADI: PLATİN APT.		YAPIM TARİHİ: 1925- 1950	
Harita No:	F21-c-25-b-1-b	İlçesi:	Şişli	Mimar:		Yapım Sistemi:	Kargir+Betonarme
Ada No:	612	Mahalle:	İnönü	Konumu:	Köşe	Yapı Tipi:	Apartman
Parsel No:	1	Cadde/Sokak:	Üftade Sok.	İşlevi:	Konut	Cephe Üslubu:	Modern
İli:	İstanbul	Kapı No:	32/2	Özgün İşlevi:	Konut	Mülkiyet:	Şahıs

VAZİYET PLANI	Ölçek: 1/1000	CEPHE BİÇİMLENİŞİ	FOTOĞRAF
BİÇİMSSEL ÖZELLİKLER			
Kat Adedi	zemin +	4	
	bodrum	<input checked="" type="radio"/> var <input type="radio"/> yok	
	ilave kat adedi	<input type="radio"/> var <input checked="" type="radio"/> yok	
Üst Yapı	çatı biçimi	kırma	
	çatı kaplaması	kiremit	
	saçak	<input checked="" type="radio"/> var <input type="radio"/> yok	

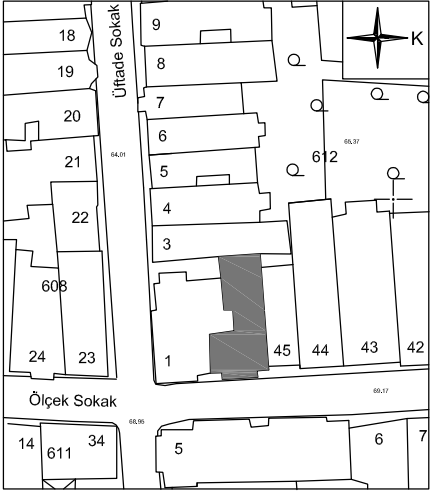



CEPHE ELEMANLARI	Cumba	Konum	yapı aksı	köşe	sağ	sol	Giriş Kapısı	Konum	yapı aksı	köşe	sağ	sol	Pencere Biçimi	Bodrum Kat	ön cephe	düz	pahlı	köşeleri dairesel	kemerli
Balkon	Konum	ön cephe		<input checked="" type="radio"/>			Üst Pencere	ön cephe					Tasayıcı Öğeler	Cumba Payandası	<input checked="" type="radio"/> var	<input type="radio"/> yok			
		yan cephe		<input checked="" type="radio"/>				yan cephe						Balkon Payandası	<input type="radio"/> var	<input checked="" type="radio"/> yok			
	Malzeme	ön cephe		metal	metal+kargir	kargir	Korkuluk	ön cephe					Dekoratif Öğeler	Kat Silmesi	<input checked="" type="radio"/> var	<input type="radio"/> yok			
		yan cephe		metal	metal+kargir	kargir		yan cephe						Çatı Silmesi	<input type="radio"/> var	<input checked="" type="radio"/> yok			
	Yükseklik	ön cephe	başlangıç		bitiş									Bezemeler:					
	Yükseklik	yan cephe	1.Kat		4.Kat														
	Yükseklik	yan cephe	1.Kat		4.Kat														

CEPHE BOZULMALARI	yenileme	tahribat	eklenti	kirlenme	yenileme	tahribat	eklenti	kirlenme
kapı								
pencereler								
süslemeler	*mevcut değil							
silmeler				<input checked="" type="radio"/>				<input checked="" type="radio"/>
saçaklar		<input checked="" type="radio"/>						

MEVCUT DURUM	özgün	değişmiş	özgün malzeme	yok	özgün	değişmiş	özgün malzeme	yok
giriş kapısı	<input checked="" type="radio"/>		metal					
giriş döşeme kaplaması	<input checked="" type="radio"/>		karo mozaik					
giriş merdiveni	<input checked="" type="radio"/>		dökme mozaik					
hol döşeme kaplaması								
kat merdiveni								

KORUMA DURUMU	Yapı iyi korunmuştur.	EKLER :
		ÇALIŞMA TARİHİ: NİSAN 2006
		HAZIRLAYAN: 03534003 Zerrin KAYA

ENVANTER NO: 059		TESCİL DURUMU: TESCİLLİ DEĞİL		YAPI ADI: -----		YAPIM TARİHİ: 1900- 1925	
Harita No:	F21-c-25-b-1-b	İlçesi:	Şişli	Mimar:		Yapım Sistemi:	Kargir
Ada No:	612	Mahalle:	İnönü	Konumu:	Bitişik	Yapı Tipi:	Apartman
Parsel No:	2	Cadde/Sokak:	Ölçek Sok.	İşlevi:	Konut	Cephe Üslubu:	Cumbalı
İli:	İstanbul	Kapı No:	37/A	Özgün İşlevi:	Konut	Mülkiyet:	Şahıs

VAZİYET PLANI		Ölçek: 1/1000		CEPHE BİÇİMLENİŞİ		FOTOĞRAF	
							
BİÇİMSEL ÖZELLİKLER							
Kat Adedi	zemin +	1					
	bodrum	<input type="radio"/> var	<input type="radio"/> yok				
İlave kat adedi		<input checked="" type="radio"/> var +1	<input type="radio"/> yok				
	çatı biçimi	beşik					
Üst Yapı	çatı kaplaması	kiremit					
	saçak	<input checked="" type="radio"/> var	<input type="radio"/> yok				

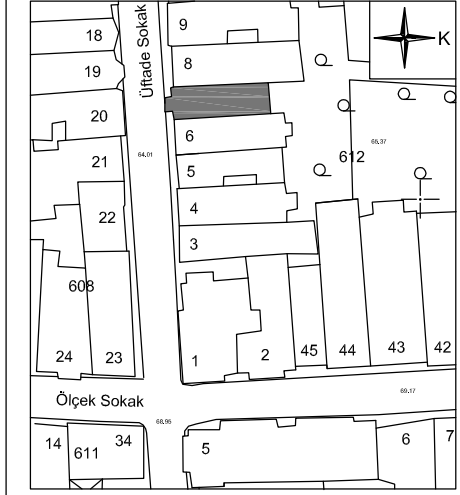
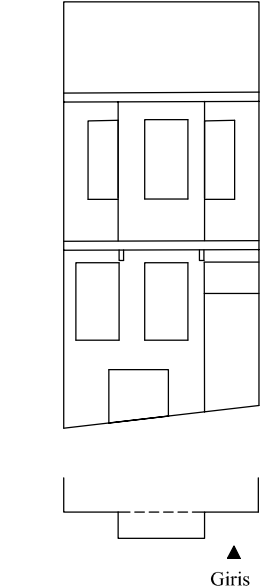

CEPHE ELEMANLARI		Cumba				Giriş Kapısı				Pencere Biçimi				Tasayıcı Öğeler					
		Konum	yapı aksı	köşe	sağ	sol	Konum	yapı aksı	köşe	sağ	sol	Bodrum Kat	Normal Zemin Kat	Son Kat	Cumba Payandası	Balkon Payandası	Kat Silmesi	Çatı Silmesi	Bezemeler:
Cumba	ön cephe	<input checked="" type="radio"/>					ön cephe				<input checked="" type="radio"/>	ön cephe	<input type="radio"/> düz	<input type="radio"/> pahlı	<input type="radio"/> köşeleri dairesel	<input type="radio"/> kemerli			
	yan cephe					<input checked="" type="radio"/>	yan cephe					yan cephe							
Giriş Kapısı	ön cephe		dairesel	dörtgen	pahlı	köşeleri dairesel	ön cephe				<input checked="" type="radio"/> düz	ön cephe	<input checked="" type="radio"/> düz						
	yan cephe						yan cephe					yan cephe							
Pencere Biçimi	ön cephe						ön cephe				<input checked="" type="radio"/> düz	ön cephe	<input checked="" type="radio"/> düz						
	yan cephe						yan cephe					yan cephe							
Tasayıcı Öğeler	ön cephe		başlangıç			bitiş	ön cephe				<input type="radio"/> kemerli	ön cephe	<input type="radio"/> kemerli						
	yan cephe						yan cephe				<input type="radio"/> lento ile ayrılmış	yan cephe	<input type="radio"/> lento ile ayrılmış						
Balkon	ön cephe		1.Kat			2.Kat	ön cephe					ön cephe	<input checked="" type="radio"/> düz						
	yan cephe						yan cephe					yan cephe	<input checked="" type="radio"/> düz						
Korkuluk	ön cephe		metal	metal+kargir		kargir	ön cephe					ön cephe	<input checked="" type="radio"/> düz						
	yan cephe						yan cephe					yan cephe	<input checked="" type="radio"/> düz						

CEPHE BOZULMALARI		yenileme	tahribat	eklenme	kirlenme	yenileme	tahribat	eklenme	kirlenme
kapı		<input checked="" type="radio"/>							cumbalar
pencereler				<input checked="" type="radio"/>					balkonlar
süslemeler									*mevcut değil
silmeler									*mevcut değil
saçaklar				<input checked="" type="radio"/>					kaplamalar
									diğer

MEVCUT DURUM		özgün	değişmiş	özgün malzeme	yok	özgün	değişmiş	özgün malzeme	yok
giriş kapısı			<input checked="" type="radio"/>						kat merdiven korkuluğu
giriş döşeme kaplaması		<input checked="" type="radio"/>		dökme mozaik					asansör
giriş merdiveni		<input checked="" type="radio"/>		dökme mozaik					tavan bezemesi
hol döşeme kaplaması									duvar bezemesi
kat merdiveni									ısıtma sistemi:
						<input checked="" type="radio"/> kat kaloriferi	<input type="radio"/> merkezi sistem	<input type="radio"/> soba	

KORUMA DURUMU	Yapıya eklenen kat, yapının tarihi karekterine aykırıdır ve zemin kattın dükkan olarak kullanılması, yapı özelliğini kaybetmesine neden olmuştur.	EKLER :
		ÇALIŞMA TARİHİ: NİSAN 2006
		HAZIRLAYAN: 03534003 Zerrin KAYA

ENVANTER NO: 060	TESCİL DURUMU: TESCİLLİ			YAPI ADI: -----		YAPIM TARİHİ: 19.yy. sonu	
Harita No:	F21-c-25-b-1-b	İlçesi:	Şişli	Mimar:		Yapım Sistemi:	Ahşap (Rest.)
Ada No:	612	Mahalle:	İnönü	Konumu:	Bitişik	Yapı Tipi:	Müstakil
Parsel No:	7	Cadde/Sokak:	Üftade Sok.	İşlevi:	Konut	Cephe Üslubu:	Cumbalı
İli:	İstanbul	Kapı No:	26	Özgün İşlevi:	Konut	Mülkiyet:	Şahıs

VAZİYET PLANI	Ölçek: 1/1000	CEPHE BİÇİMLENİŞİ	FOTOĞRAF
			
BİÇİMSEL ÖZELLİKLER			
Kat Adedi	zemin +	1	
	bodrum	● var ○ yok	
	ilave kat adedi	● var +1 ○ yok	
Üst Yapı	çatı biçimi	beşik	
	çatı kaplaması	kiremit	
	saçak	● var ○ yok	

CEPHE ELEMANLARI		Konum	yapı aksı	köşe	sağ	sol	Giriş Kapısı	Konum	yapı aksı	köşe	sağ	sol	Pencere Biçimi	Bodrum Kat	ön cephe	düz	pahlı	köşeleri dairesel	kemerli		
																				Biçim	Üst Pencere
Cumba	Konum	ön cephe	●				Giriş Kapısı	Konum	ön cephe	●			Pencere Biçimi	Bodrum Kat	ön cephe			●			
	Biçim	yan cephe						Biçim	yan cephe						Normal Zemin Kat	yan cephe				●	
	Yükseklik	ön cephe	dairesel	dörtgen	pahlı	köşeleri dairesel		Üst Pencere	ön cephe					●	Normal Zemin Kat	ön cephe				●	
	Malzeme	yan cephe						Üst Pencere	yan cephe						Son Kat	yan cephe		●			
Balkon	Konum	ön cephe					Fransız Balkon	Konum	ön cephe				Tasarıma Özgün	Cumba Payandası			●	var	○	yok	
	Malzeme	yan cephe						Konum	yan cephe						Balkon Payandası			●	var	○	yok
	Malzeme	ön cephe	metal	metal+kargir	kargir			Korkuluk	ön cephe						Kat Silmesi			●	var	○	yok
	Malzeme	yan cephe						Korkuluk	yan cephe						Çatı Silmesi			○	var	○	yok
Bezemeler:																					

CEPHE BOZULMALARI	yenileme	tahribat	eklenti	kirlenme	yenileme	tahribat	eklenti	kirlenme
kapı								
pencereler								
süslemeler								*mevcut değil
silmeler								*mevcut değil
saçaklar								

MEVCUT DURUM	özgün	değişmiş	özgün malzeme	yok	özgün	değişmiş	özgün malzeme	yok
giriş kapısı	●		ahşap					
giriş döşeme kaplaması		●						
giriş merdiveni		●						
hol döşeme kaplaması								
kat merdiveni					ısıtma sistemi:	● kat kaloriferi	○ merkezi sistem	○ soba

KORUMA DURUMU	Yapı 2004 yılında restore edilmiştir. Restorasyon sırasında eklenen kat cepheden içeri çekilmiştir. Rölevalerden anlaşılan, yapı yenilenirken orijinalliği korunmuştur.	EKLER : ÇALIŞMA TARİHİ: NİSAN 2006 HAZIRLAYAN: 03534003 Zerrin KAYA
---------------	---	---

ENVANTER NO: 061		TESCİL DURUMU: TESCİLLİ DEĞİL		YAPI ADI: -----		YAPIM TARİHİ: 19.yy. sonu	
Harita No:	F21-c-25-b-1-b	İlçesi:	Şişli	Mimar:		Yapım Sistemi:	Kargir
Ada No:	612	Mahalle:	İnönü	Konumu:	Bitişik	Yapı Tipi:	Müstakil
Parsel No:	11	Cadde/Sokak:	Üftade Sok.	İşlevi:	Konut	Cephe Üslubu:	Cumbalı
İli:	İstanbul	Kapı No:	34	Özgün İşlevi:	Konut	Mülkiyet:	Şahıs

VAZİYET PLANI		Ölçek: 1/1000	CEPHE BİÇİMLENİŞİ	FOTOĞRAF
BİÇİMSSEL ÖZELLİKLER				
Kat Adedi	zemin +	1		
	bodrum	<input checked="" type="radio"/> var	<input type="radio"/> yok	
	ilave kat adedi	<input type="radio"/> var	<input checked="" type="radio"/> yok	
Üst Yapı	çatı biçimi	yıkık		
	çatı kaplaması			
	saçak	<input type="radio"/> var	<input type="radio"/> yok	

CEPHE ELEMANLARI	Cumba	Konum	yapı aksı	köşe	sağ	sol	Giriş Kapısı	Konum	yapı aksı	köşe	sağ	sol	Pencere Biçimi	Bodrum Kat	ön cephe	<input checked="" type="radio"/>	<input type="radio"/>	düz	pahlı	köşeleri dairesel	kemerli		
			yan cephe																				
		Biçim	dairesel	dörtgen	pahlı	köşeleri dairesel		Üst Pencere	Konum	yapı aksı	köşe	sağ		sol	Normal Zemin Kat	ön cephe	<input checked="" type="radio"/>	<input type="radio"/>					
			yan cephe																				
		Yükseklik	başlangıç		bitiş			Korkuluk	Konum	yapı aksı	köşe	sağ		sol	Son Kat	ön cephe	<input checked="" type="radio"/>	<input type="radio"/>					
			ön cephe	1.Kat	1.Kat																		
	Malzeme	Konum	yapı aksı	köşe	sağ	sol		Korkuluk	Konum	yapı aksı	köşe	sağ		sol	Tasviye Öğeler	Cumba Payandası	<input checked="" type="radio"/> var	<input type="radio"/> yok					
			yan cephe																Balkon Payandası	<input type="radio"/> var	<input type="radio"/> yok		
	Malzeme	Konum	metal	metal+kargir	kargir			Korkuluk	Konum	metal	metal+kargir	kargir			Dekoratif Öğeler	Kat Silmesi	<input checked="" type="radio"/> var	<input type="radio"/> yok					
			yan cephe																Çatı Silmesi	<input checked="" type="radio"/> var	<input type="radio"/> yok		
															Bezemeler:								

CEPHE BOZULMALARI	yenileme	tahribat	eklenti	kirlenme	yenileme	tahribat	eklenti	kirlenme
	kapı	<input checked="" type="radio"/>			cumbalar	<input checked="" type="radio"/>		
	pencereler	<input checked="" type="radio"/>			balkonlar			*mevcut değil
	süslemeler	<input checked="" type="radio"/>			korkuluk			*mevcut değil
	silmeler	<input checked="" type="radio"/>			kaplamalar	<input checked="" type="radio"/>		<input checked="" type="radio"/>
saçaklar			*mevcut değil	diğer				

MEVCUT DURUM	özgün	değişmiş	özgün malzeme	yok	özgün	değişmiş	özgün malzeme	yok
	giriş kapısı	<input checked="" type="radio"/>		ahşap				<input checked="" type="radio"/>
	giriş döşeme kaplaması	<input checked="" type="radio"/>		dökme mozaik	asansör			<input checked="" type="radio"/>
	giriş merdiveni	<input checked="" type="radio"/>		dökme mozaik	tavan bezemesi			<input checked="" type="radio"/>
	hol döşeme kaplaması		<input checked="" type="radio"/>		duvar bezemesi			<input checked="" type="radio"/>
kat merdiveni	<input checked="" type="radio"/>		ahşap	ısıtma sistemi:	<input type="radio"/> kat kaloriferi	<input type="radio"/> merkezi sistem	<input checked="" type="radio"/> soba	

KORUMA DURUMU	Yapı strüktürü sağlam değildir. İç duvar , döşeme, merdiven ve çatı yıkılmıştır. Terkedilmiş yapıya hiçbir müdahale yapılamamıştır.	EKLER :
		ÇALIŞMA TARİHİ: OCAK 2006
		HAZIRLAYAN: 03534003 Zerrin KAYA

ENVANTER NO: 062		TESCİL DURUMU: TESCİLLİ DEĞİL		YAPI ADI: -----		YAPIM TARİHİ: 1925- 1950	
Harita No:	F21-c-25-b-1-b	İlçesi:	Şişli	Mimar:		Yapım Sistemi:	Kargir
Ada No:	612	Mahalle:	İnönü	Konumu:	Bitişik	Yapı Tipi:	Apartman
Parsel No:	14	Cadde/Sokak:	Üftade Sok.	İşlevi:	Konut	Cephe Üslubu:	Cumbalı
İli:	İstanbul	Kapı No:	34	Özgün İşlevi:	Konut	Mülkiyet:	Şahıs

VAZİYET PLANI		Ölçek: 1/1000	CEPHE BİÇİMLENİŞİ	FOTOĞRAF
BİÇİMSSEL ÖZELLİKLER				
Kat Adedi	zemin +	2		
	bodrum	● var ○ yok		
	ilave kat adedi	○ var ● yok		
Üst Yapı	çatı biçimi	beşik		
	çatı kaplaması	kiremit		
	saçak	● var ○ yok		

CEPHE ELEMANLARI	Cumba	Konum	yapı aksı	köşe	sağ	sol	Giriş Kapısı	Konum	yapı aksı	köşe	sağ	sol	Pencere Biçimi	Bodrum Kat	ön cephe	●		düz	pahlı	köşeleri dairesel	kemerli			
			yan cephe																					
		Biçim	dairesel	dörtgen	pahlı	köşeleri dairesel		Üst Pencere	Konum	ön cephe	kemerli	köşeleri pahlı		düz	Normal Zemin Kat	ön cephe	●							
			yan cephe																					
		Yükseklik	başlangıç		bitiş			Fransız Balkon	Konum	ön cephe	2.Kat	2.Kat		Tasayıcı Öğeler	Son Kat	ön cephe	●							
			yan cephe																					
	Balkon	Konum	yapı aksı	köşe	sağ	sol	Korkuluk	Konum	yapı aksı	köşe	sağ	sol	Dekoratif Öğeler	Cumba Payandası		● var ○ yok								
			yan cephe													Balkon Payandası		○ var ● yok						
		Malzeme	metal	metal+kargir	kargir	Kat Silmesi		ön cephe							Kat Silmesi		○ var ● yok							
			yan cephe													Çatı Silmesi		○ var ● yok						
	Bezemeler: Payanda üstlerinde bezemeler																							

CEPHE BOZULMALARI	yenileme	tahribat	eklenti	kirlenme	yenileme	tahribat	eklenti	kirlenme
	kapı	●						
	pencereler	●			cumbalar			
	süslemeler			●	balkonlar	*mevcut değil		
	silmeler	*mevcut değil			korkuluk	*mevcut değil		
saçaklar			●	kaplamalar			●	
				diğer				

MEVCUT DURUM	özgün	değişmiş	özgün malzeme	yok	özgün	değişmiş	özgün malzeme	yok
	giriş kapısı	●						
	giriş döşeme kaplaması	●			kat merdiven korkuluğu			
	giriş merdiveni	●			asansör			
	hol döşeme kaplaması				tavan bezemesi			
kat merdiveni				duvar bezemesi				
				ısıtma sistemi:	● kat kaloriferi	○ merkezi sistem	○ soba	

KORUMA DURUMU	Yapı strüktürel açıdan sağlam gözükmektedir. Özgünlüğünü kısmen kaybetmiştir.	EKLER :
		ÇALIŞMA TARİHİ: NİSAN 2006
		HAZIRLAYAN: 03534003 Zerrin KAYA

ENVANTER NO: 063		TESCİL DURUMU: TESCİLLİ DEĞİL		YAPI ADI: -----		YAPIM TARİHİ: 1900- 1925	
Harita No:	F21-c-25-b-1-b	İlçesi:	Şişli	Mimar:		Yapım Sistemi:	Kargir
Ada No:	612	Mahalle:	İnönü	Konumu:	Bitişik	Yapı Tipi:	Müstakil
Parsel No:	17	Cadde/Sokak:	Harbiye Çayırı Sok.	İşlevi:	Konut	Cephe Üslubu:	Cumbalı
İli:	İstanbul	Kapı No:	40	Özgün İşlevi:	Konut	Mülkiyet:	Şahıs

VAZİYET PLANI		Ölçek: 1/1000	CEPHE BİÇİMLENİŞİ	FOTOĞRAF
BİÇİMSEL ÖZELLİKLER				
Kat Adedi	zemin +	1		
	bodrum	<input checked="" type="radio"/> var <input type="radio"/> yok		
	ilave kat adedi	<input type="radio"/> var <input checked="" type="radio"/> yok		
Üst Yapı	çatı biçimi	kırma		
	çatı kaplaması	kiremit		
	saçak	<input type="radio"/> var <input checked="" type="radio"/> yok		

CEPHE ELEMANLARI	Cumba	Konum	yapı aksı	köşe	sağ	sol	Giriş Kapısı	Konum	yapı aksı	köşe	sağ	sol	Pencere Biçimi	Bodrum Kat	ön cephe	düz	pahlı	köşeleri dairesel	kemerli	
			yan cephe																	
		Biçim	dairesel	dörtgen	pahlı	köşeleri dairesel		Üst Pencere	Konum	yapı aksı	köşe	sağ		sol	Normal Zemin Kat	ön cephe	<input checked="" type="radio"/> düz	<input type="radio"/> pahlı	<input type="radio"/> köşeleri dairesel	<input type="radio"/> kemerli
			yan cephe															yan cephe	<input type="radio"/> düz	<input type="radio"/> pahlı
		Yükseklik	başlangıç		bitiş			Korkuluk	Konum	kapı ile birlikte		lento ile ayrılmış		Son Kat	ön cephe	<input checked="" type="radio"/> düz	<input type="radio"/> pahlı	<input type="radio"/> köşeleri dairesel	<input type="radio"/> kemerli	
			ön cephe	1.Kat	1.Kat													yan cephe	<input type="radio"/> düz	<input type="radio"/> pahlı
	Malzeme	Konum	yapı aksı	köşe	sağ	sol		Fransız Balkon	Konum	yapı aksı	köşe	sağ		sol	Tasayıcı Öğeler	Cumba Payandası	<input checked="" type="radio"/> var	<input type="radio"/> yok		
			yan cephe																Balkon Payandası	<input type="radio"/> var
	Malzeme	Konum	metal	metal+kargir	kargir			Fransız Balkon	Korkuluk	metal	metal+kargir	kargir			Dekoratif Öğeler	Kat Silmesi	<input checked="" type="radio"/> var	<input type="radio"/> yok		
			yan cephe																Çatı Silmesi	<input checked="" type="radio"/> var
	Bezemeler: Pencere altlarında geometrik bezemeler																			

CEPHE BOZULMALARI	yenileme	tahribat	eklenti	kirlenme	yenileme	tahribat	eklenti	kirlenme
	kapı							
	pencereler				cumbalar			
	süslmeler				balkonlar			*mevcut değil
	silmeler		<input checked="" type="radio"/>		korkuluk			*mevcut değil
saçaklar				kaplamalar			<input checked="" type="radio"/>	
				diğer				

MEVCUT DURUM	özgün	değişmiş	özgün malzeme	yok	özgün	değişmiş	özgün malzeme	yok
	giriş kapısı	<input checked="" type="radio"/>		metal				
	giriş döşeme kaplaması		<input checked="" type="radio"/>		kat merdiven korkuluğu			<input checked="" type="radio"/>
	giriş merdiveni		<input checked="" type="radio"/>		asansör			
	hol döşeme kaplaması				tavan bezemesi			
kat merdiveni				duvar bezemesi				
ısıtma sistemi:					<input type="radio"/> kat kaloriferi	<input type="radio"/> merkezi sistem	<input checked="" type="radio"/> soba	

KORUMA DURUMU	Yapı,dış cephesinin bakımsız olmasına rağmen iyi korunmuştur.	EKLER :
		ÇALIŞMA TARİHİ: NİSAN 2006
		HAZIRLAYAN: 03534003 Zerrin KAYA

ENVANTER NO: 064		TESCİL DURUMU: TESCİLLİ DEĞİL		YAPI ADI: -----		YAPIM TARİHİ: 1900- 1925	
Harita No:	F21-c-25-b-1-b	İlçesi:	Şişli	Mimar:		Yapım Sistemi:	Kargir
Ada No:	612	Mahalle:	İnönü	Konumu:	Bitişik	Yapı Tipi:	Apartman
Parsel No:	32	Cadde/Sokak:	Babil Sok.	İşlevi:	Konut	Cephe Üslubu:	Cumbalı
İli:	İstanbul	Kapı No:	27	Özgün İşlevi:	Konut	Mülkiyet:	Şahıs

VAZİYET PLANI		Ölçek: 1/1000	CEPHE BİÇİMLENİŞİ	FOTOĞRAF
BİÇİMSEL ÖZELLİKLER				
Kat Adedi	zemin +	1		
	bodrum	<input checked="" type="radio"/> var	<input type="radio"/> yok	
	ilave kat adedi	<input checked="" type="radio"/> var +1	<input checked="" type="radio"/> yok	
Üst Yapı	çatı biçimi	gizli çatı		
	çatı kaplaması			
	saçak	<input type="radio"/> var	<input checked="" type="radio"/> yok	

CEPHE ELEMANLARI	Cumba	Konum	yapı aksı	köşe	sağ	sol	Giriş Kapısı	Konum	yapı aksı	köşe	sağ	sol	Pencere Biçimi	Bodrum Kat	ön cephe	düz	pahlı	köşeleri dairesel	kemerli
Balkon	Konum	ön cephe			<input checked="" type="radio"/>		Giriş Kapısı	ön cephe				<input checked="" type="radio"/>	Pencere Biçimi	Bodrum Kat	ön cephe	<input checked="" type="radio"/>			
		yan cephe						yan cephe								yan cephe			
	Malzeme	ön cephe	başlangıç			bitiş	Giriş Kapısı	ön cephe	kemerli	köşeleri pahlı		düz	Pencere Biçimi	Normal Zemin Kat	ön cephe	<input checked="" type="radio"/>			
		yan cephe	1.Kat			1.Kat		yan cephe								yan cephe			
Balkon	Konum	ön cephe	yapı aksı	köşe	sağ	sol	Giriş Kapısı	ön cephe	yapı aksı	köşe	sağ	sol	Pencere Biçimi	Son Kat	ön cephe	<input checked="" type="radio"/>			
		yan cephe						yan cephe								yan cephe			
	Malzeme	ön cephe	metal	metal+kargir	kargir	Giriş Kapısı	ön cephe	kapı ile birlikte		lento ile ayrılmış	Pencere Biçimi	Son Kat	ön cephe	<input checked="" type="radio"/>					
		yan cephe					yan cephe								yan cephe				
Balkon	Konum	ön cephe	yapı aksı	köşe	sağ	sol	Giriş Kapısı	ön cephe	yapı aksı	köşe	sağ	sol	Pencere Biçimi	Cumba Payandası		<input checked="" type="radio"/> var			<input type="radio"/> yok
		yan cephe						yan cephe								Balkon Payandası	<input type="radio"/> var		
	Malzeme	ön cephe	metal	metal+kargir	kargir	Giriş Kapısı	ön cephe	metal	metal+kargir	kargir	Pencere Biçimi	Son Kat	ön cephe	<input type="radio"/> var					<input checked="" type="radio"/> yok
		yan cephe					yan cephe								yan cephe	<input type="radio"/> var			
Balkon	Konum	ön cephe	yapı aksı	köşe	sağ	sol	Giriş Kapısı	ön cephe	yapı aksı	köşe	sağ	sol	Pencere Biçimi	Çatı Silmesi					
		yan cephe						yan cephe								Bezemeler:			
	Malzeme	ön cephe	metal	metal+kargir	kargir	Giriş Kapısı	ön cephe	metal	metal+kargir	kargir	Pencere Biçimi	Son Kat	ön cephe	<input type="radio"/> var					<input checked="" type="radio"/> yok
		yan cephe					yan cephe								yan cephe	<input type="radio"/> var			

CEPHE BOZULMALARI	yenileme	tahribat	eklenti	kirlenme	yenileme	tahribat	eklenti	kirlenme
kapı	<input checked="" type="radio"/>							cumbalar
pencereler	<input checked="" type="radio"/>							balkonlar
süslemeler				*mevcut değil				korkuluk
silmeler				*mevcut değil				kaplamalar
saçaklar				*mevcut değil				diğer

MEVCUT DURUM	ölgün	değişmiş	ölgün malzeme	yok	ölgün	değişmiş	ölgün malzeme	yok
giriş kapısı		<input checked="" type="radio"/>						kat merdiven korkuluğu
giriş döşeme kaplaması								asansör
giriş merdiveni		<input checked="" type="radio"/>		dökme mozaik				tavan bezemesi
hol döşeme kaplaması								duvar bezemesi
kat merdiveni								ısıtma sistemi:
					<input type="radio"/> kat kaloriferi	<input type="radio"/> merkezi sistem	<input checked="" type="radio"/> soba	

KORUMA DURUMU	Yapı orijinalliğini kaybetmiştir.	EKLER :
		ÇALIŞMA TARİHİ: NİSAN 2006
		HAZIRLAYAN: 03534003 Zerrin KAYA

ENVANTER NO: 065		TESCİL DURUMU: TESCİLLİ DEĞİL		YAPI ADI: -----		YAPIM TARİHİ: 1900- 1925	
Harita No:	F21-c-25-b-1-b	İlçesi:	Şişli	Mimar:		Yapım Sistemi:	Kargir (yenileme)
Ada No:	612	Mahalle:	İnönü	Konumu:	Bitişik	Yapı Tipi:	Müstakil
Parsel No:	33	Cadde/Sokak:	Babil Sok.	İşlevi:	Konut	Cephe Üslubu:	Cumbalı
İli:	İstanbul	Kapı No:	25	Özgün İşlevi:	Konut	Mülkiyet:	Şahıs

VAZİYET PLANI		Ölçek: 1/1000	CEPHE BİÇİMLENİŞİ	FOTOĞRAF
BİÇİMSEL ÖZELLİKLER				
Kat Adedi	zemin +	1		
	bodrum	<input checked="" type="radio"/> var	<input type="radio"/> yok	
	ilave kat adedi	<input checked="" type="radio"/> var +1	<input type="radio"/> yok	
Üst Yapı	çatı biçimi	kırma		
	çatı kaplaması	kiremit		
	saçak	<input type="radio"/> var	<input checked="" type="radio"/> yok	

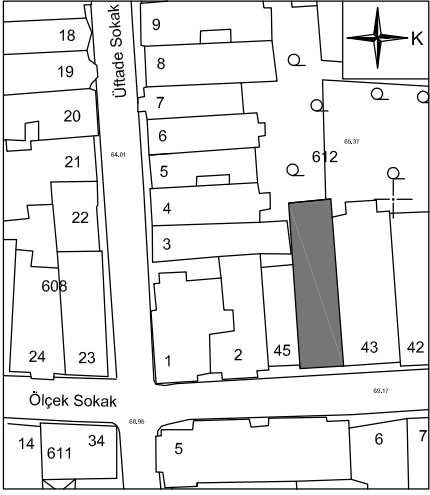
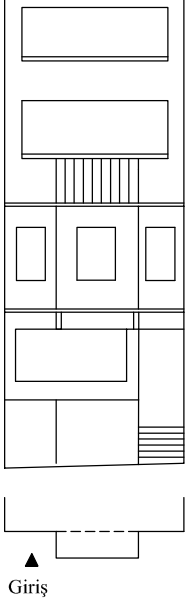

CEPHE ELEMANLARI	Cumba	Konum	yapı aksı	köşe	sağ	sol	Giriş Kapısı	Konum	yapı aksı	köşe	sağ	sol	Pencere Biçimi	Bodrum Kat	ön cephe	düz	pahlı	köşeleri dairesel	kemerli
Balkon	Konum	ön cephe	<input checked="" type="radio"/>				Giriş Kapısı	ön cephe					Pencere Biçimi	Bodrum Kat	ön cephe				
		yan cephe						yan cephe								yan cephe			
	Malzeme	ön cephe	<input checked="" type="radio"/>	metal	metal+kargir	kargir	Giriş Kapısı	ön cephe					Pencere Biçimi	Normal Zemin Kat	ön cephe	<input checked="" type="radio"/>			
		yan cephe	<input checked="" type="radio"/>					yan cephe								yan cephe	<input checked="" type="radio"/>		
Balkon	Konum	ön cephe	<input checked="" type="radio"/>				Giriş Kapısı	ön cephe					Pencere Biçimi	Normal Zemin Kat	ön cephe	<input checked="" type="radio"/>			
		yan cephe						yan cephe								yan cephe	<input checked="" type="radio"/>		
	Malzeme	ön cephe	<input checked="" type="radio"/>	metal	metal+kargir	kargir	Giriş Kapısı	ön cephe					Pencere Biçimi	Normal Zemin Kat	ön cephe	<input checked="" type="radio"/>			
		yan cephe	<input checked="" type="radio"/>					yan cephe								yan cephe	<input checked="" type="radio"/>		
Balkon	Konum	ön cephe	<input checked="" type="radio"/>				Giriş Kapısı	ön cephe					Pencere Biçimi	Normal Zemin Kat	ön cephe	<input checked="" type="radio"/>			
		yan cephe						yan cephe								yan cephe	<input checked="" type="radio"/>		
	Malzeme	ön cephe	<input checked="" type="radio"/>	metal	metal+kargir	kargir	Giriş Kapısı	ön cephe					Pencere Biçimi	Normal Zemin Kat	ön cephe	<input checked="" type="radio"/>			
		yan cephe	<input checked="" type="radio"/>					yan cephe								yan cephe	<input checked="" type="radio"/>		
Balkon	Konum	ön cephe	<input checked="" type="radio"/>				Giriş Kapısı	ön cephe					Pencere Biçimi	Normal Zemin Kat	ön cephe	<input checked="" type="radio"/>			
		yan cephe						yan cephe								yan cephe	<input checked="" type="radio"/>		
	Malzeme	ön cephe	<input checked="" type="radio"/>	metal	metal+kargir	kargir	Giriş Kapısı	ön cephe					Pencere Biçimi	Normal Zemin Kat	ön cephe	<input checked="" type="radio"/>			
		yan cephe	<input checked="" type="radio"/>					yan cephe								yan cephe	<input checked="" type="radio"/>		

CEPHE BOZULMALARI		yenileme	tahribat	eklent	kirlenme		yenileme	tahribat	eklent	kirlenme
CEPHE BOZULMALARI	kapı	<input checked="" type="radio"/>								
	pencereler	<input checked="" type="radio"/>				cumbalar				
	süslemeler				*mevcut değil	balkonlar			<input checked="" type="radio"/>	
	silmeler					korkuluk			<input checked="" type="radio"/>	
	saçaklar				*mevcut değil	kaplamalar				
					diğer					

MEVCUT DURUM		özgün	değişmiş	özgün malzeme	yok		özgün	değişmiş	özgün malzeme	yok
MEVCUT DURUM	giriş kapısı		<input checked="" type="radio"/>			kat merdiven korkuluğu				
	giriş döşeme kaplaması		<input checked="" type="radio"/>			asansör				<input checked="" type="radio"/>
	giriş merdiveni		<input checked="" type="radio"/>			tavan bezemesi				<input checked="" type="radio"/>
	hol döşeme kaplaması		<input checked="" type="radio"/>			duvar bezemesi				<input checked="" type="radio"/>
	kat merdiveni		<input checked="" type="radio"/>			ısıtma sistemi:	<input type="radio"/> kat kaloriferi	<input type="radio"/> merkezi sistem	<input checked="" type="radio"/> soba	

KORUMA DURUMU	Zemin katı dükkan olarak kullanılan ve kat eklenen yapı orijinalliğini kaybetmiştir	EKLER :
		ÇALIŞMA TARİHİ: NİSAN 2006
		HAZIRLAYAN: 03534003 Zerrin KAYA

ENVANTER NO: 066		TESCİL DURUMU: TESCİLLİ DEĞİL		YAPI ADI: -----		YAPIM TARİHİ: 1900- 1925	
Harita No:	F21-c-25-b-1-b	İlçesi:	Şişli	Mimar:		Yapım Sistemi:	Kargir
Ada No:	612	Mahalle:	İnönü	Konumu:	Bitişik	Yapı Tipi:	Apartman
Parsel No:	44	Cadde/Sokak:	Ölçek Sok.	İşlevi:	Konut	Cephe Üslubu:	Cumbalı
İli:	İstanbul	Kapı No:	41	Özgün İşlevi:	Konut	Mülkiyet:	Şahıs

VAZİYET PLANI	Ölçek: 1/1000	CEPHE BİÇİMLENİŞİ	FOTOĞRAF
			
BİÇİMSSEL ÖZELLİKLER			
Kat Adedi	zemin +	1	
	bodrum	<input checked="" type="radio"/> var <input type="radio"/> yok	
	ilave kat adedi	<input checked="" type="radio"/> var+2 <input type="radio"/> yok	
Üst Yapı	çatı biçimi	kırma	
	çatı kaplaması	kiremit	
	saçak	<input type="radio"/> var <input checked="" type="radio"/> yok	

CEPHE ELEMANLARI	Cumba	Konum	ön cephe	<input checked="" type="radio"/>						
			yan cephe							
		Biçim	ön cephe		dairesel	dörtgen	pahlı	köşeleri dairesel		
			yan cephe							
	Yükseklik	ön cephe		başlangıç		bitiş				
		yan cephe		1.Kat		1.Kat				
	Balkon	Konum	ön cephe	<input checked="" type="radio"/>						
			yan cephe							
		Malzeme	ön cephe	<input checked="" type="radio"/>	metal	metal+kargir	kargir			
			yan cephe							
	Giriş Kapısı	Konum	ön cephe							
			yan cephe							
Biçim		ön cephe				kemerli	köşeleri pahlı	düz		
		yan cephe						<input checked="" type="radio"/>		
Üst Pencere		ön cephe		<input checked="" type="radio"/>		kapı ile birlikte		lento ile ayrılmış		
		yan cephe								
Pencere Biçimi	Normal Zemin Kat	ön cephe	<input checked="" type="radio"/>							
		yan cephe								
	Bodrum Kat	ön cephe	<input checked="" type="radio"/>							
		yan cephe								
	Son Kat	ön cephe	<input checked="" type="radio"/>							
		yan cephe								
Taşyıcı Öğeler	Korkuluk	ön cephe								
		yan cephe								
		ön cephe								
		yan cephe								
Dekoratif Öğeler	Dekoratif Öğeler	ön cephe								
		yan cephe								
		ön cephe								
		yan cephe								
Dekoratif Öğeler	Dekoratif Öğeler	ön cephe								
		yan cephe								
		ön cephe								
		yan cephe								
Dekoratif Öğeler	Dekoratif Öğeler	ön cephe								
		yan cephe								
		ön cephe								
		yan cephe								

CEPHE BOZULMALARARI	yenileme	tahribat	eklent	kirlenme	yenileme	tahribat	eklent	kirlenme
	kapı							
	pencereler	<input checked="" type="radio"/>		<input checked="" type="radio"/>		cumbalar		
	süslemeler					balkonlar	<input checked="" type="radio"/>	
	silmeler				<input checked="" type="radio"/>	korkuluk		<input checked="" type="radio"/>
	saçaklar					kaplamalar		<input checked="" type="radio"/>

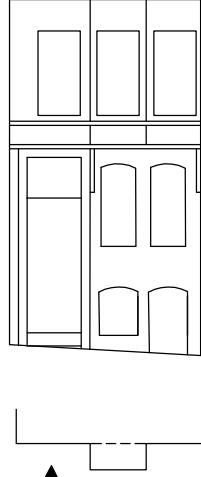
*mevcut değil

MEVCUT DURUM	ölgün	değişmiş	ölgün malzeme	yok	ölgün	değişmiş	ölgün malzeme	yok
	giriş kapısı	<input checked="" type="radio"/>		metal				
	giriş döşeme kaplaması	<input checked="" type="radio"/>		mermer				
	giriş merdiveni	<input checked="" type="radio"/>		mermer				
	hol döşeme kaplaması							
	kat merdiveni					ısıtma sistemi:	<input checked="" type="radio"/> kat kaloriferi	<input type="radio"/> merkezi sistem


KORUMA DURUMU	Yapı kısmen ölgünlüğünü korumaktadır.	EKLER :
		ÇALIŞMA TARİHİ: OCAK 2006
		HAZIRLAYAN: 03534003 Zerrin KAYA

ENVANTER NO: 067	TESCİL DURUMU: TESCİLLİ DEĞİL			YAPI ADI: -----		YAPIM TARİHİ: 19.yy. sonu	
Harita No:	F21-c-25-b-1-b	İlçesi:	Şişli	Mimar:		Yapım Sistemi:	Kargir
Ada No:	613	Mahalle:	İnönü	Konumu:	Bitişik	Yapı Tipi:	Müstakil
Parsel No:	4	Cadde/Sokak:	Üftade Sok.	İşlevi:	Konut	Cephe Üslubu:	Cumbalı
İli:	İstanbul	Kapı No:	50	Özgün İşlevi:	Konut	Mülkiyet:	Şahıs

VAZİYET PLANI	Ölçek: 1/1000	CEPHE BİÇİMLENİŞİ	FOTOĞRAF
---------------	---------------	-------------------	----------



Giriş



BİÇİMSSEL ÖZELLİKLER	
Kat Adedi	zemin + 1
bodrum	<input checked="" type="radio"/> var <input type="radio"/> yok
ilave kat adedi	<input type="radio"/> var <input checked="" type="radio"/> yok
Üst Yapı	çatı biçimi: beşik
	çatı kaplaması: kiremit
	saçak: <input type="radio"/> var <input checked="" type="radio"/> yok

CEPHE ELEMANLARI		Giriş Kapısı					Pencere Biçimi				Tasviye Öğeler				Dekoratif Öğeler				
Cumba	Konum	ön cephe	<input checked="" type="radio"/>				Üst Pencere	ön cephe	<input checked="" type="radio"/>			Normal Zemin Kat	ön cephe				Cumba Payandası	<input checked="" type="radio"/> var	<input type="radio"/> yok
		yan cephe				yan cephe					yan cephe				Balkon Payandası	<input type="radio"/> var		<input checked="" type="radio"/> yok	
	Biçim	ön cephe		dairesel	dörtgen	pahlı	köşeleri dairesel	ön cephe				yan cephe				Kat Silmesi	<input checked="" type="radio"/> var	<input type="radio"/> yok	
Balkon	Yükseklik	ön cephe		başlangıç	1.Kat	1.Kat	Konum	yan cephe				yan cephe	<input checked="" type="radio"/>			Çatı Silmesi	<input type="radio"/> var	<input checked="" type="radio"/> yok	
		yan cephe						yan cephe				yan cephe					Bezemeler: Tuğla kapı sövesi, kirpi saçak		
	Malzeme	ön cephe		metal	metal+kargir	kargir	Korkuluk	yan cephe		metal	metal+kargir	kargir	Son Kat	ön cephe					

CEPHE BOZULMALAR	yenileme	tahribat	eklenme	kirlenme	yenileme	tahribat	eklenme	kirlenme
	kapı	<input checked="" type="radio"/>						
	pencereler							
	süslemeler				<input checked="" type="radio"/>			
	silmeler							<input checked="" type="radio"/>

MEVCUT DURUM	ölgün	değişmiş	ölgün malzeme	yok	ölgün	değişmiş	ölgün malzeme	yok
	giriş kapısı	<input checked="" type="radio"/>		metal				<input checked="" type="radio"/>
	giriş döşeme kaplaması	<input checked="" type="radio"/>		karo mozaik			ahşap	<input checked="" type="radio"/>
	giriş merdiveni	<input checked="" type="radio"/>		mermer				<input checked="" type="radio"/>
	hol döşeme kaplaması	<input checked="" type="radio"/>		ahşap				<input checked="" type="radio"/>

KORUMA DURUMU	Yapı orijinalliğini korumuştur.	EKLER :	

ÇALIŞMA TARİHİ: NİSAN 2006

HAZIRLAYAN: 03534003 Zerrin KAYA

ENVANTER NO: 068	TESCİL DURUMU: TESCİLLİ DEĞİL	YAPI ADI: -----		YAPIM TARİHİ: 1900- 1925			
Harita No:	F21-c-25-b-1-b	İlçesi:	Şişli	Mimar:		Yapım Sistemi:	Kargir
Ada No:	613	Mahalle:	İnönü	Konumu:	Bitişik	Yapı Tipi:	Müstakil
Parsel No:	6	Cadde/Sokak:	Çimen Sok.	İşlevi:	Konut	Cephe Üslubu:	Cumbaalı
İli:	İstanbul	Kapı No:	24	Özgün İşlevi:	Konut	Mülkiyet:	Şahıs

VAZİYET PLANI	Ölçek: 1/1000	CEPHE BİÇİMLENİŞİ	FOTOĞRAF
---------------	---------------	-------------------	----------

BİÇİMSSEL ÖZELLİKLER			
Kat Adedi	zemin +	1	
	bodrum	<input checked="" type="radio"/> var <input type="radio"/> yok	
	ilave kat adedi	<input type="radio"/> var <input checked="" type="radio"/> yok	
Üst Yapı	çatı biçimi	gizli çatı	
	çatı kaplaması		
	saçak	<input type="radio"/> var <input checked="" type="radio"/> yok	

CEPHE ELEMENLARI	Cumba					Giriş Kapısı	Üst Pencere	Pencere Biçimi	Bodrum Kat				Normal Zemin Kat				Son Kat				Tasayıcı Öğeler									
	Konum	yapı aksı	köşe	sağ	sol				Konum	yapı aksı	köşe	sağ	sol	ön cephe	yan cephe	ön cephe	yan cephe	ön cephe	yan cephe	ön cephe		yan cephe								
Balkon	Konum					Fransız Balkon			Cumba Payandası	<input checked="" type="radio"/> var <input type="radio"/> yok	Balkon Payandası	<input type="radio"/> var <input checked="" type="radio"/> yok	Kat Silmesi	<input checked="" type="radio"/> var <input type="radio"/> yok	Çatı Silmesi	<input checked="" type="radio"/> var <input type="radio"/> yok	Bezemeler:													
	Biçim																													
	Yükseklik		başlangıç		bitiş																									
	Malzeme		metal	metal+kargir	kargir																									
Korkuluk																														
Dekoratif Öğeler																														

CEPHE BOZULMALARARI	yenileme	tahribat	eklenti	kirlenme	yenileme	tahribat	eklenti	kirlenme
	kapı	<input checked="" type="radio"/>	<input checked="" type="radio"/>		cumbalar	<input checked="" type="radio"/>		
	pencereler		<input checked="" type="radio"/>		balkonlar		*mevcut değil	
	süslemeler				korkuluk		*mevcut değil	
	silmele		<input checked="" type="radio"/>		kaplamalar			<input checked="" type="radio"/>
saçaklar			*mevcut değil	diğer				

MEVCUT DURUM	özellik	değişmiş	özellik	malzeme	yok	özellik	değişmiş	özellik	malzeme	yok
	giriş kapısı		<input checked="" type="radio"/>	metal		kat merdiven korkuluğu				
	giriş döşeme kaplaması	<input checked="" type="radio"/>		dökme mozaik		asansör				<input checked="" type="radio"/>
	giriş merdiveni	<input checked="" type="radio"/>		dökme mozaik		tavan bezemesi				
	hol döşeme kaplaması					duvar bezemesi				
kat merdiveni					ısıtma sistemi:	<input type="radio"/> kat kaloriferi	<input type="radio"/> merkezi sistem	<input checked="" type="radio"/> soba		

KORUMA DURUMU	Yapı özgünlüğünü kısmen korumuştur.	EKLER :
		ÇALIŞMA TARİHİ: NİSAN 2006
		HAZIRLAYAN: 03534003 Zerrin KAYA

ENVANTER NO: 069		TESCİL DURUMU: TESCİLLİ DEĞİL		YAPI ADI: -----		YAPIM TARİHİ: 1900- 1925	
Harita No:	F21-c-25-b-1-b	İlçesi:	Şişli	Mimar:		Yapım Sistemi:	Kargir
Ada No:	613	Mahalle:	İnönü	Konumu:	Bitişik	Yapı Tipi:	Müstakil
Parsel No:	7	Cadde/Sokak:	Çimen Sok.	İşlevi:	Konut	Cephe Üslubu:	Cumbalı
İli:	İstanbul	Kapı No:	26	Özgün İşlevi:	Konut	Mülkiyet:	Şahıs

VAZİYET PLANI		Ölçek: 1/1000	CEPHE BİÇİMLENİŞİ	FOTOĞRAF
BİÇİMSSEL ÖZELLİKLER				
Kat Adedi	zemin +		1	
	bodrum		● var ○ yok	
	ilave kat adedi		○ var ● yok	
Üst Yapı	çatı biçimi		gizli çatı	
	çatı kaplaması			
	saçak		○ var ● yok	

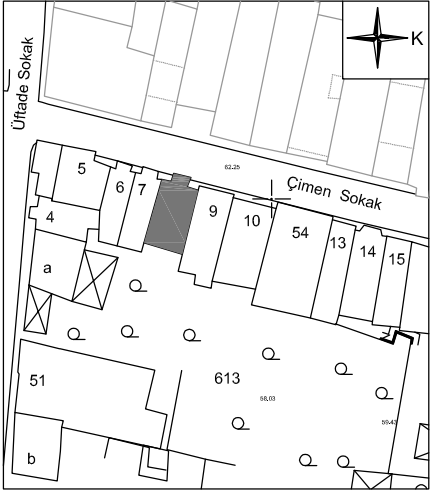
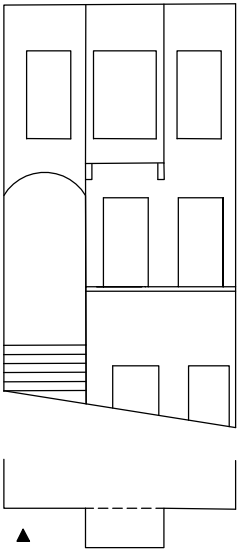

CEPHE ELEMANLARI	Cumba	Konum	ön cephe	●																		
			yan cephe																			
		Biçim	ön cephe		dairesel	dörtgen	pahlı	köşeleri dairesel														
			yan cephe																			
		Yükseklik	ön cephe	başlangıç		bitiş																
			yan cephe	1.Kat		1.Kat																
	Balkon	Konum	ön cephe	yapı aksı	köşe	sağ	sol															
			yan cephe																			
		Malzeme	ön cephe	metal	metal+kargir	kargir																
			yan cephe																			
		Korkuluk	ön cephe																			
			yan cephe																			
Giriş Kapısı	Konum	ön cephe																				
		yan cephe																				
	Biçim	ön cephe		kemerli	köşeleri pahlı	düz																
		yan cephe																				
	Üst Pencere	ön cephe	kapı ile birlikte		lento ile ayrılmış																	
		yan cephe																				
Pencere Biçimi	Normal Zemin Kat	ön cephe																				
		yan cephe																				
	Son Kat	ön cephe																				
		yan cephe																				
	Bodrum Kat	ön cephe																				
		yan cephe																				
Tasayıcı Öğeler	Cumba Payandası	ön cephe																				
		yan cephe																				
	Balkon Payandası	ön cephe																				
		yan cephe																				
	Kat Silmesi	ön cephe																				
		yan cephe																				
Çatı Silmesi	ön cephe																					
	yan cephe																					
Dekoratif Öğeler	Cumba Payandası	ön cephe																				
		yan cephe																				
	Balkon Payandası	ön cephe																				
		yan cephe																				
	Kat Silmesi	ön cephe																				
		yan cephe																				
Çatı Silmesi	ön cephe																					
	yan cephe																					

CEPHE BOZULMALARI	yenileme	tahribat	eklent	kirlenme	yenileme	tahribat	eklent	kirlenme
	kapı	●						
	pencereler	●			cumbalar			
	süslemeler		●		balkonlar	*mevcut değil		
	silmeler		●		korkuluk	*mevcut değil		
	saçaklar	*mevcut değil			diğer			●

MEVCUT DURUM	özgün	değişmiş	özgün malzeme	yok	özgün	değişmiş	özgün malzeme	yok

KORUMA DURUMU	Yapının özgünlüğü kısmen korunmuştur.	EKLER :
		ÇALIŞMA TARİHİ: NİSAN 2006
		HAZIRLAYAN: 03534003 Zerrin KAYA

ENVANTER NO: 070	TESCİL DURUMU: TESCİLLİ DEĞİL	YAPI ADI: -----		YAPIM TARİHİ: 1925- 1950			
Harita No:	F21-c-25-b-1-b	İlçesi:	Şişli	Mimar:		Yapım Sistemi:	Kargir
Ada No:	613	Mahalle:	İnönü	Konumu:	Bitişik	Yapı Tipi:	Müstakil
Parsel No:	8	Cadde/Sokak:	Çimen Sok.	İşlevi:	Konut	Cephe Üslubu:	Cumbalı
İli:	İstanbul	Kapı No:	28	Özgün İşlevi:	Konut	Mülkiyet:	Şahıs

VAZİYET PLANI	Ölçek: 1/1000	CEPHE BİÇİMLENİŞİ	FOTOĞRAF
			
BİÇİMSEL ÖZELLİKLER			
Kat Adedi	zemin +	1	
	bodrum	● var ○ yok	
	ilave kat adedi	○ var ● yok	
Üst Yapı	çatı biçimi	gizli çatı	
	çatı kaplaması		
	saçak	○ var ● yok	

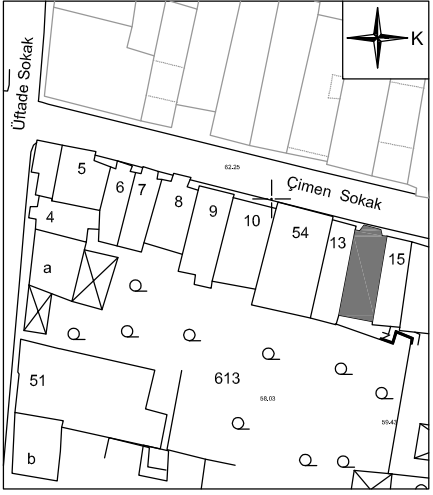
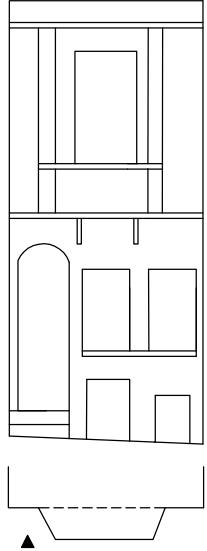

CEPHE ELEMANLARI	Cumba	Konum	yapı aksı	köşe	sağ	sol	Giriş Kapısı	Konum	yapı aksı	köşe	sağ	sol	Pencere Biçimi	Konum	yapı aksı	köşe	sağ	sol	Bodrum Kat	ön cephe	düz	pahlı	köşeleri dairesel	kemerli			
																									Biçim	ön cephe	yan cephe
Balkon	Konum	ön cephe	●				Giriş Kapısı	ön cephe					Pencere Biçimi	Bodrum Kat	ön cephe	●											
		yan cephe						yan cephe							Normal Zemin Kat	ön cephe	●										
	Malzeme	ön cephe	1.Kat				Fransız Balkon	ön cephe	●				Tasviye Öğeler	Son Kat	ön cephe	●											
		yan cephe						Konum	ön cephe						Üst Pencere	ön cephe											
Balkon	Malzeme	ön cephe	metal	metal+kargir	kargir	Fransız Balkon	Korkuluk	ön cephe					Tasviye Öğeler	Cumba Payandası		● var ○ yok											
		yan cephe						Konum	ön cephe						Balkon Payandası		○ var ● yok										
	Malzeme	ön cephe				Fransız Balkon	Korkuluk	yan cephe						Kat Silmesi		○ var ● yok											
		yan cephe						Konum	yan cephe						Çatı Silmesi		○ var ● yok										
Bezemeler:																											

CEPHE BOZULMALARI	yenileme	tahribat	eklent	kirlenme	yenileme	tahribat	eklent	kirlenme					
									Kapı	Pencereler	Süslemeler	Silmeler	Saçaklar
Kapı				●				cumbalar					
Pencereler	●							balkonlar	*mevcut değil				
Süslemeler								korkuluk	*mevcut değil				
Silmeler								kaplamalar	●				●
Saçaklar								diğer					

MEVCUT DURUM	öğün	değişmiş	öğün malzeme	yok	öğün	değişmiş	öğün malzeme	yok						
									Giriş Kapısı	Giriş Döşeme Kaplaması	Giriş Merdiveni	Hol Döşeme Kaplaması	Kat Merdiveni	
Giriş Kapısı	●		metal						kat merdiven korkuluğu					
Giriş Döşeme Kaplaması	●		karo mozaik						asansör					●
Giriş Merdiveni		●	mermer						tavan bezemesi					
Hol Döşeme Kaplaması									duvar bezemesi					
Kat Merdiveni									ısıtma sistemi:	○ kat kaloriferi	○ merkezi sistem	● soba		

KORUMA DURUMU	Yapının bodrum ve birinci katında müdahaleler yapılmıştır. Yanın özgünlüğü kısmen korunmuştur.	EKLER :
		ÇALIŞMA TARİHİ: NİSAN 2006
		HAZIRLAYAN: 03534003 Zerrin KAYA

ENVANTER NO: 072		TESCİL DURUMU: TESCİLLİ DEĞİL		YAPI ADI: -----		YAPIM TARİHİ: 1900- 1925	
Harita No:	F21-c-25-b-1-b	İlçesi:	Şişli	Mimar:		Yapım Sistemi:	Kargir
Ada No:	613	Mahalle:	İnönü	Konumu:	Bitişik	Yapı Tipi:	Müstakil
Parsel No:	14	Cadde/Sokak:	Çimen Sok.	İşlevi:	Konut	Cephe Üslubu:	Cumbalı
İli:	İstanbul	Kapı No:	40	Özgün İşlevi:	Konut	Mülkiyet:	Şahıs

VAZİYET PLANI		Ölçek: 1/1000	CEPHE BİÇİMLENİŞİ	FOTOĞRAF
				
BİÇİMSSEL ÖZELLİKLER				
Kat Adedi	zemin +	1		
	bodrum	<input checked="" type="radio"/> var	<input type="radio"/> yok	
Üst Yapı	ilave kat adedi	<input type="radio"/> var	<input checked="" type="radio"/> yok	
	çatı biçimi	gizli çatı		
saçak	çatı kaplaması			
		<input type="radio"/> var	<input checked="" type="radio"/> yok	

CEPHE ELEMANLARI	Cumba	Konum	yapı aksı				Giriş Kapısı	Konum	yapı aksı				Pencere Biçimi	Bodrum Kat	ön cephe	düz	pahlı	köşeleri dairesel	kemerli
			ön cephe	yan cephe	ön cephe	yan cephe			ön cephe	yan cephe	ön cephe	yan cephe							
Balkon	Yükseklik	Başlangıç	başlangıç		bitiş		Fransız Balkon	Üst Pencere	kapı ile birlikte	lento ile ayrılmış		Tasayıcı Öğeler	Normal Zemin Kat	ön cephe	düz	pahlı	köşeleri dairesel	kemerli	
			Malzeme	öncü	yan ceph	öncü				yan ceph	öncü								yan ceph
	Konum	yapı aksı						köşe	sağ				sol	Üst Pencere	öncü	yan ceph	öncü	yan ceph	
			Biçim	öncü	yan ceph	öncü				yan ceph	öncü								yan ceph

CEPHE BOZULMALARI	yenileme	tahribat	eklent	kirlenme	yenileme	tahribat	eklent	kirlenme
pencereler	<input checked="" type="radio"/>							
süslemeler								
silmeler								
saçaklar								

MEVCUT DURUM	özü	değişmiş	özü malzeme	yok	özü	değişmiş	özü malzeme	yok
giriş döşeme kaplaması		<input checked="" type="radio"/>						
giriş merdiveni		<input checked="" type="radio"/>						
hol döşeme kaplaması								
kat merdiveni		<input checked="" type="radio"/>						

KORUMA DURUMU	Yapının özgünlüğü korunmuştur.	EKLER :
		ÇALIŞMA TARİHİ: NİSAN 2006
		HAZIRLAYAN: 03534003 Zerrin KAYA

ENVANTER NO: 073		TESCİL DURUMU: TESCİLLİ DEĞİL		YAPI ADI: -----		YAPIM TARİHİ: 1900- 1925	
Harita No:	F21-c-25-b-1-b	İlçesi:	Şişli	Mimar:		Yapım Sistemi:	Kargir
Ada No:	613	Mahalle:	İnönü	Konumu:	Bitişik	Yapı Tipi:	Müstakil
Parsel No:	42	Cadde/Sokak:	Çimen Sok.	İşlevi:	Konut	Cephe Üslubu:	Cumbalı
İli:	İstanbul	Kapı No:	42	Özgün İşlevi:	Konut	Mülkiyet:	Şahıs

VAZİYET PLANI		Ölçek: 1/1000	CEPHE BİÇİMLENİŞİ	FOTOĞRAF
BİÇİMSEL ÖZELLİKLER				
Kat Adedi	zemin +	1		
	bodrum	<input checked="" type="radio"/> var <input type="radio"/> yok		
	ilave kat adedi	<input checked="" type="radio"/> var +1 <input type="radio"/> yok		
Üst Yapı	çatı biçimi	beşik		
	çatı kaplaması			
	saçak	<input type="radio"/> var <input checked="" type="radio"/> yok		

CEPHE ELEMANLARI	Cumba	Konum	yapı aksı	köşe	sağ	sol	Giriş Kapısı	Konum	yapı aksı	köşe	sağ	sol	Pencere Biçimi	Konum	yapı aksı	köşe	sağ	sol	Pencere Biçimi	Konum	yapı aksı	köşe	sağ	sol	Pencere Biçimi	Normal Zemin Kat	önce	düz	pahlı	köşeleri dairesel	kemerli
Balkon	Konum	yapı aksı	köşe	sağ	sol	Giriş Kapısı	Konum	yapı aksı	köşe	sağ	sol	Pencere Biçimi	Konum	yapı aksı	köşe	sağ	sol	Pencere Biçimi	Konum	yapı aksı	köşe	sağ	sol	Pencere Biçimi	Normal Zemin Kat	önce	düz	pahlı	köşeleri dairesel	kemerli	
																															ön cephe
Malzeme	Malzeme	metal	metal+kargir	kargir	Giriş Kapısı	Konum	yapı aksı	köşe	sağ	sol	Pencere Biçimi	Konum	yapı aksı	köşe	sağ	sol	Pencere Biçimi	Konum	yapı aksı	köşe	sağ	sol	Pencere Biçimi	Normal Zemin Kat	önce	düz	pahlı	köşeleri dairesel	kemerli		
																														ön cephe	yan cephe
Korkuluk	Korkuluk	metal	metal+kargir	kargir	Giriş Kapısı	Konum	yapı aksı	köşe	sağ	sol	Pencere Biçimi	Konum	yapı aksı	köşe	sağ	sol	Pencere Biçimi	Konum	yapı aksı	köşe	sağ	sol	Pencere Biçimi	Normal Zemin Kat	önce	düz	pahlı	köşeleri dairesel	kemerli		
																														ön cephe	yan cephe
Dekoratif Öğeler	Dekoratif Öğeler	metal	metal+kargir	kargir	Giriş Kapısı	Konum	yapı aksı	köşe	sağ	sol	Pencere Biçimi	Konum	yapı aksı	köşe	sağ	sol	Pencere Biçimi	Konum	yapı aksı	köşe	sağ	sol	Pencere Biçimi	Normal Zemin Kat	önce	düz	pahlı	köşeleri dairesel	kemerli		
																														ön cephe	yan cephe
Tasayıcı Öğeler	Tasayıcı Öğeler	Cumba Payandası	Balkon Payandası	Kat Silmesi	Çatı Silmesi	Bezemeler:	Cumba Payandası	Balkon Payandası	Kat Silmesi	Çatı Silmesi	Bezemeler:	Cumba Payandası	Balkon Payandası	Kat Silmesi	Çatı Silmesi	Bezemeler:	Cumba Payandası	Balkon Payandası	Kat Silmesi	Çatı Silmesi	Bezemeler:	Cumba Payandası	Balkon Payandası	Kat Silmesi	Çatı Silmesi	Bezemeler:	Cumba Payandası	Balkon Payandası	Kat Silmesi	Çatı Silmesi	Bezemeler:

CEPHE BOZULMALAR	yapı aksı	yenileme	tahribat	eklenme	kirlenme	yapı aksı	yenileme	tahribat	eklenme	kirlenme
kapı		<input checked="" type="radio"/>								
pencereler				<input checked="" type="radio"/>		cumbalar				
süslemeler						balkonlar			*mevcut değil	
silmeler					<input checked="" type="radio"/>	korkuluk			*mevcut değil	
saçaklar						kaplamalar				<input checked="" type="radio"/>
				*mevcut değil		diğer				

MEVCUT DURUM	özgün	değişmiş	özgün malzeme	yok	özgün	değişmiş	özgün malzeme	yok
giriş kapısı	<input checked="" type="radio"/>		metal				kat merdiven korkuluğu	
giriş döşeme kaplaması							asansör	
giriş merdiveni		<input checked="" type="radio"/>					tavan bezemesi	
hol döşeme kaplaması							duvar bezemesi	
kat merdiveni							ısıtma sistemi:	<input type="radio"/> kat kaloriferi <input type="radio"/> merkezi sistem <input checked="" type="radio"/> soba

KORUMA DURUMU	Yapı bir kat eklenmesi dışında özgünlüğünü korumaktadır.	EKLER :
		ÇALIŞMA TARİHİ: OCAK 2006
		HAZIRLAYAN: 03534003 Zerrin KAYA

ENVANTER NO: 074		TESCİL DURUMU: TESCİLLİ DEĞİL		YAPI ADI: -----		YAPIM TARİHİ: 1900- 1925	
Harita No:	F21-c-25-b-1-b	İlçesi:	Şişli	Mimar:		Yapım Sistemi:	Kargir
Ada No:	613	Mahalle:	İnönü	Konumu:	Bitişik	Yapı Tipi:	Müstakil
Parsel No:	16	Cadde/Sokak:	Çimen Sok.	İşlevi:	Konut	Cephe Üslubu:	Cumbalı
İli:	İstanbul	Kapı No:	44	Özgün İşlevi:	Konut	Mülkiyet:	Şahıs

VAZİYET PLANI		Ölçek: 1/1000	CEPHE BİÇİMLENİŞİ	FOTOĞRAF
BİÇİMSSEL ÖZELLİKLER				
Kat Adedi	zemin +	1		
	bodrum	<input checked="" type="radio"/> var <input type="radio"/> yok		
	ilave kat adedi	<input checked="" type="radio"/> var +1 <input type="radio"/> yok		
Üst Yapı	çatı biçimi	beşik		
	çatı kaplaması			
	saçak	<input type="radio"/> var <input checked="" type="radio"/> yok		

CEPHE ELEMANLARI	Cumba	Konum	yapı aksı	köşe	sağ	sol	Giriş Kapısı	Konum	yapı aksı	köşe	sağ	sol	Pencere Biçimi	Konum	yapı aksı	köşe	sağ	sol	Pencere Biçimi	Konum	yapı aksı	köşe	sağ	sol	Tasayıcı Öğeler	Cumba Payandası	Balkon Payandası	Kat Silmesi	Çatı Silmesi	Bezemeler:	düz	pahlı	köşeleri dairesel	kemerli			
																																			ön cephe	yan cephe	ön cephe

CEPHE BOZULMALARI	yenileme	tahribat	eklenti	kirlenme	yenileme	tahribat	eklenti	kirlenme

MEVCUT DURUM	özümlü	değişmiş	özümlü malzeme	yok	özümlü	değişmiş	özümlü malzeme	yok

KORUMA DURUMU	Yapı bir kat eklenmesi dışında özgünlüğünü korumaktadır.	EKLER :
		ÇALIŞMA TARİHİ: OCAK 2006
		HAZIRLAYAN: 03534003 Zerrin KAYA

ENVANTER NO: 075		TESCİL DURUMU: TESCİLLİ DEĞİL		YAPI ADI: -----		YAPIM TARİHİ: 1900- 1925	
Harita No:	F21-c-25-b-1-b	İlçesi:	Şişli	Mimar:		Yapım Sistemi:	Kargir
Ada No:	613	Mahalle:	İnönü	Konumu:	Bitişik	Yapı Tipi:	Apartman
Parsel No:	17	Cadde/Sokak:	Çimen Sok.	İşlevi:	Konut	Cephe Üslubu:	Cumbalı
İli:	İstanbul	Kapı No:	46	Özgün İşlevi:	Konut	Mülkiyet:	Şahıs

VAZİYET PLANI		Ölçek: 1/1000	CEPHE BİÇİMLENİŞİ	FOTOĞRAF
BİÇİMSEL ÖZELLİKLER				
Kat Adedi	zemin +	2		
	bodrum	● var	○ yok	
	ilave kat adedi	○ var	● yok	
Üst Yapı	çatı biçimi	kırma		
	çatı kaplaması			
	saçak	● var	○ yok	

CEPHE ELEMANLARI	Cumba	Konum	yapı aksı	köşe	sağ	sol	Giriş Kapısı	Konum	yapı aksı	köşe	sağ	sol	Pencere Biçimi	Bodrum Kat	ön cephe	düz	pahlı	köşeleri dairesel	kemerli			
			ön cephe	●							●											
		yan cephe																				
		Biçim	dairesel	dörtgen	pahlı	köşeleri dairesel		Üst Pencere	Konum	kemerli	köşeleri pahlı	düz		Normal Zemin Kat	ön cephe	●						
			ön cephe	●						ön cephe	●						yan cephe					
		yan cephe						yan cephe						yan cephe								
	Yükseklik	başlangıç		bitiş		Fransız Balkon		Konum	kapı ile birlikte	lento ile ayrılmış	Son Kat	ön cephe		●								
		ön cephe	1.Kat	1.Kat	yan cephe										yan cephe							
	Malzeme	Konum	yapı aksı	köşe	sağ	sol		Korkuluk	Konum	yapı aksı	köşe	sağ		sol	Tasayıcı Öğeler	Cumba Payandası	● var	○ yok				
			ön cephe		●	●				ön cephe								Balkon Payandası	○ var	● yok		
	yan cephe					yan cephe									Kat Silmesi	○ var	● yok					
	yan cephe	metal	metal+kargir	kargir				yan cephe	metal	metal+kargir	kargir				Çatı Silmesi	○ var	● yok					
ön cephe	●				ön cephe							Bezemeler: Taş taklidi sıva, yatay çizgiler										
yan cephe					yan cephe																	

CEPHE BOZULMALARI	yenileme	tahribat	eklenti	kirlenme	yenileme	tahribat	eklenti	kirlenme
	kapı							
	pencereler	●			cumbalar			
	süslemeler				balkonlar		●	
	silmeler			* mevcut değil	korkuluk			
	saçaklar		●		kaplamalar			
				diğer				

MEVCUT DURUM	ölgün	değişmiş	ölgün malzeme	yok	ölgün	değişmiş	ölgün malzeme	yok
	giriş kapısı	●	metal		kat merdiven korkuluğu			
	giriş döşeme kaplaması				asansör			
	giriş merdiveni	●	dökme mozaik		tavan bezemesi			
	hol döşeme kaplaması				duvar bezemesi			
kat merdiveni				ısıtma sistemi:	● kat kaloriferi	○ merkezi sistem	○ soba	

KORUMA DURUMU	Yapının özgünlüğü korunmuştur.	EKLER :
		ÇALIŞMA TARİHİ: NİSAN 2006
		HAZIRLAYAN: 03534003 Zerrin KAYA

ENVANTER NO: 076		TESCİL DURUMU: TESCİLLİ DEĞİL		YAPI ADI: -----		YAPIM TARİHİ: 1925- 1950	
Harita No:	F21-c-25-b-1-b	İlçesi:	Şişli	Mimar:		Yapım Sistemi:	Kargir
Ada No:	613	Mahalle:	İnönü	Konumu:	Bitişik	Yapı Tipi:	Müstakil
Parsel No:	21	Cadde/Sokak:	Çimen Sok.	İşlevi:	Konut	Cephe Üslubu:	Cumbalı
İli:	İstanbul	Kapı No:	54	Özgün İşlevi:	Konut	Mülkiyet:	Şahıs

VAZİYET PLANI		Ölçek: 1/1000	CEPHE BİÇİMLENİŞİ	FOTOĞRAF
BİÇİMSSEL ÖZELLİKLER				
Kat Adedi	zemin +	2		
	bodrum	<input checked="" type="radio"/> var <input type="radio"/> yok		
	ilave kat adedi	<input type="radio"/> var <input checked="" type="radio"/> yok		
Üst Yapı	çatı biçimi	beşik		
	çatı kaplaması	kiremit		
	saçak	<input type="radio"/> var <input checked="" type="radio"/> yok		

CEPHE ELEMANLARI	Cumba	Konum	yapı aksı	köşe	sağ	sol	Giriş Kapısı	Konum	yapı aksı	köşe	sağ	sol	Pencere Biçimi	Bodrum Kat	ön cephe	<input checked="" type="radio"/> düz <input type="radio"/> pahlı <input type="radio"/> köşeleri dairesel <input type="radio"/> kemerli	yan cephe	<input type="radio"/> düz <input type="radio"/> pahlı <input type="radio"/> köşeleri dairesel <input type="radio"/> kemerli
			yan cephe	<input type="radio"/> düz <input type="radio"/> pahlı <input type="radio"/> köşeleri dairesel <input type="radio"/> kemerli	yan cephe	<input type="radio"/> düz <input type="radio"/> pahlı <input type="radio"/> köşeleri dairesel <input type="radio"/> kemerli												
		Biçim	dairesel	dörtgen	pahlı	köşeleri dairesel		Biçim	kemerli	köşeleri pahlı	düz	Normal Zemin Kat		ön cephe	<input checked="" type="radio"/> düz <input type="radio"/> pahlı <input type="radio"/> köşeleri dairesel <input type="radio"/> kemerli	yan cephe	<input type="radio"/> düz <input type="radio"/> pahlı <input type="radio"/> köşeleri dairesel <input type="radio"/> kemerli	
			ön cephe	<input type="radio"/> düz <input type="radio"/> pahlı <input type="radio"/> köşeleri dairesel <input type="radio"/> kemerli	yan cephe	<input type="radio"/> düz <input type="radio"/> pahlı <input type="radio"/> köşeleri dairesel <input type="radio"/> kemerli												
		Yükseklik	başlangıç		bitiş			Üst Pencere	kapı ile birlikte		lento ile ayrılmış	Son Kat		ön cephe	<input checked="" type="radio"/> düz <input type="radio"/> pahlı <input type="radio"/> köşeleri dairesel <input type="radio"/> kemerli	yan cephe	<input type="radio"/> düz <input type="radio"/> pahlı <input type="radio"/> köşeleri dairesel <input type="radio"/> kemerli	
			ön cephe	1.Kat	1.Kat	yan cephe			<input type="radio"/> düz <input type="radio"/> pahlı <input type="radio"/> köşeleri dairesel <input type="radio"/> kemerli									
	Balkon	Konum	yapı aksı	köşe	sağ	sol	Fransız Balkon	Konum	yapı aksı	köşe	sağ	sol	Tasayıcı Öğeler	Cumba Payandası	<input checked="" type="radio"/> var <input type="radio"/> yok			
			ön cephe	<input checked="" type="radio"/> var <input type="radio"/> yok	yan cephe	<input type="radio"/> var <input checked="" type="radio"/> yok												
		Malzeme	metal	metal+kargir	kargir	Korkuluk		metal	metal+kargir	kargir	Kat Silmesi	<input checked="" type="radio"/> var <input type="radio"/> yok						
			ön cephe	<input checked="" type="radio"/> var <input type="radio"/> yok	yan cephe			<input type="radio"/> var <input checked="" type="radio"/> yok										
	Bezemeler:																	

CEPHE BOZULMALARI	yenileme	tahribat	eklenti	kirlenme	yenileme	tahribat	eklenti	kirlenme
	kapı	<input checked="" type="radio"/>		<input checked="" type="radio"/>		<input checked="" type="radio"/>		
	pencereler	<input checked="" type="radio"/>				<input checked="" type="radio"/>		
	süslemeler		<input checked="" type="radio"/>					
	silmeler		<input checked="" type="radio"/>					
saçaklar			<input checked="" type="radio"/>					

MEVCUT DURUM	özgün	değişmiş	özgün malzeme	yok	özgün	değişmiş	özgün malzeme	yok
	giriş kapısı	<input checked="" type="radio"/>	metal					
	giriş döşeme kaplaması							
	giriş merdiveni							
	hol döşeme kaplaması							
kat merdiveni					ısıtma sistemi:	<input type="radio"/> kat kaloriferi <input type="radio"/> merkezi sistem <input checked="" type="radio"/> soba		

KORUMA DURUMU	Yapı özgünlüğünü kısmen korumuştur.	EKLER :
		ÇALIŞMA TARİHİ: NİSAN 2006
		HAZIRLAYAN: 03534003 Zerrin KAYA

ENVANTER NO: 077		TESCİL DURUMU: TESCİLLİ		YAPI ADI: -----		YAPIM TARİHİ: 19.yy. sonu	
Harita No:	F21-c-25-b-1-b	İlçesi:	Şişli	Mimar:		Yapım Sistemi:	Ahşap+Kargir
Ada No:	613	Mahalle:	İnönü	Konumu:	Bitişik	Yapı Tipi:	Müstakil
Parsel No:	30	Cadde/Sokak:	Babil Sok.	İşlevi:	Konut	Cephe Üslubu:	Cumbalı
İli:	İstanbul	Kapı No:	41	Özgün İşlevi:	Konut	Mülkiyet:	Şahıs

VAZİYET PLANI		Ölçek: 1/1000	CEPHE BİÇİMLENİŞİ	FOTOĞRAF
BİÇİMSEL ÖZELLİKLER				
Kat Adedi	zemin +	2		
	bodrum	<input checked="" type="radio"/> var <input type="radio"/> yok		
Üst Yapı	ilave kat adedi	<input checked="" type="radio"/> var+1 <input type="radio"/> yok		
	çatı biçimi			
	çatı kaplaması			
	saçak	<input type="radio"/> var <input type="radio"/> yok		

CEPHE ELEMANLARI	Cumba	Konum	yapı aksı	köşe	sağ	sol	Giriş Kapısı	Konum	yapı aksı	köşe	sağ	sol	Pencere Biçimi	Bodrum Kat	ön cephe	düz	pahlı	köşeleri dairesel	kemerli
Balkon	Konum	ön cephe	<input checked="" type="radio"/>				Üst Pencere	ön cephe	<input checked="" type="radio"/>				Tasayıcı Öğeler	Cumba Payandası	<input type="radio"/> var	<input checked="" type="radio"/> yok			
		yan cephe				yan cephe					Balkon Payandası	<input type="radio"/> var		<input checked="" type="radio"/> yok					
	Malzeme	ön cephe	<input checked="" type="radio"/>	metal	metal+kargir	kargir	Korkuluk	ön cephe					Dekoratif Öğeler	Kat Silmesi	<input checked="" type="radio"/> var	<input type="radio"/> yok			
		yan cephe						yan cephe						Çatı Silmesi	<input type="radio"/> var	<input checked="" type="radio"/> yok			
															Bezemeler: Cephe ahşap kaplıdır.				

CEPHE BOZULMALARI	yenileme	tahribat	eklenti	kirlenme	yenileme	tahribat	eklenti	kirlenme

MEVCUT DURUM	ölgün	değişmiş	ölgün malzeme	yok	ölgün	değişmiş	ölgün malzeme	yok
	<input checked="" type="radio"/>		metal					
		<input checked="" type="radio"/>						<input checked="" type="radio"/>
		<input checked="" type="radio"/>				<input checked="" type="radio"/>		
		<input checked="" type="radio"/>				<input checked="" type="radio"/>		
		<input checked="" type="radio"/>						

KORUMA DURUMU	Katalog çalışması sırasında yapının restorasyonu devam etmekteydi.	EKLER :
		ÇALIŞMA TARİHİ: NİSAN 2006
		HAZIRLAYAN: 03534003 Zerrin KAYA

ENVANTER NO: 078		TESCİL DURUMU: TESCİLLİ DEĞİL		YAPI ADI: -----		YAPIM TARİHİ: 19.yy. sonu	
Harita No:	F21-c-25-b-1-b	İlçesi:	Şişli	Mimar:		Yapım Sistemi:	Kargir
Ada No:	613	Mahalle:	İnönü	Konumu:	Bitişik	Yapı Tipi:	Müstakil
Parsel No:	31	Cadde/Sokak:	Babil Sok.	İşlevi:	Konut	Cephe Üslubu:	Cumbalı
İli:	İstanbul	Kapı No:	39	Özgün İşlevi:	Konut	Mülkiyet:	Şahıs

VAZİYET PLANI		Ölçek: 1/1000	CEPHE BİÇİMLENİŞİ	FOTOĞRAF
BİÇİMSEL ÖZELLİKLER				
Kat Adedi	zemin +	2		
	bodrum	● var	○ yok	
	ilave kat adedi	○ var	● yok	
Üst Yapı	çatı biçimi	kırma		
	çatı kaplaması			
	saçak	○ var	● yok	

CEPHE ELEMANLARI		Giriş Kapısı					Pencere Biçimi					Tasviye Öğeler																														
Cumba	Konum	ön cephe	yan cephe	yapı aksı	köşe	sağ	sol	Biçim	ön cephe	yan cephe	kemerli	köşeleri	pahlı	düz	Normal Zemin Kat	ön cephe	yan cephe	Sokak Kat	ön cephe	yan cephe	Sokak Kat	ön cephe	yan cephe	Balkon	Konum	ön cephe	yan cephe	yapı aksı	köşe	sağ	sol	Korkuluk	ön cephe	yan cephe	Dekoratif Öğeler	Cumba Payandası	Balkon Payandası	Kat Silmesi	Çatı Silmesi	Bezemeler:		
	Biçim	ön cephe	yan cephe	dairesel	dörtgen	pahlı	köşeleri dairesel		ön cephe	yan cephe	köşeleri	pahlı	düz	ön cephe		yan cephe	ön cephe		yan cephe	ön cephe		yan cephe	ön cephe		yan cephe	ön cephe	yan cephe	ön cephe	yan cephe	ön cephe	yan cephe		yapı aksı	köşe		sağ	sol	ön cephe	yan cephe		ön cephe	yan cephe
Balkon	Konum	ön cephe	yan cephe	yapı aksı	köşe	sağ	sol	Üst Pencere	ön cephe	yan cephe	kapı ile birlikte		lento ile ayrılmış		Normal Zemin Kat	ön cephe	yan cephe	Sokak Kat	ön cephe	yan cephe	Sokak Kat	ön cephe	yan cephe	Balkon	Konum	ön cephe	yan cephe	yapı aksı	köşe	sağ	sol	Korkuluk	ön cephe	yan cephe	Dekoratif Öğeler	Cumba Payandası	Balkon Payandası	Kat Silmesi	Çatı Silmesi	Bezemeler:		
	Malzeme	ön cephe	yan cephe	metal	metal+kargir	kargir	ön cephe		yan cephe	ön cephe	yan cephe	ön cephe	yan cephe	ön cephe		yan cephe	ön cephe		yan cephe	ön cephe		yan cephe	ön cephe		yan cephe	ön cephe	yan cephe	ön cephe	yan cephe	ön cephe	yan cephe		metal	metal+kargir		kargir	ön cephe	yan cephe	ön cephe		yan cephe	ön cephe

CEPHE BOZULMALARI	yenileme	tahribat	eklenti	kirlenme	yenileme	tahribat	eklenti	kirlenme
kapı		●						cumbalar
pencereler								balkonlar
süslemeler			*mevcut değil					korkuluk
silmeler		●						kaplamalar
saçaklar			*mevcut değil					diğer

MEVCUT DURUM	özgün	değişmiş	özgün malzeme	yok	özgün	değişmiş	özgün malzeme	yok
giriş kapısı	●		metal		kat merdiven korkuluğu	●	ağşap	
giriş döşeme kaplaması	●		karo mozaik		asansör			●
giriş merdiveni	●		dökme mozaik		tavan bezemesi		●	ağşap
hol döşeme kaplaması	●		karo mozaik		duvar bezemesi			●
kat merdiveni	●		ağşap		ısıtma sistemi:	○ kat kaloriferi	○ merkezi sistem	● soba

KORUMA DURUMU	Yapı orijinalliğini korumaktadır.	EKLER :
		ÇALIŞMA TARİHİ: NİSAN 2006
		HAZIRLAYAN: 03534003 Zerrin KAYA

ENVANTER NO: 079		TESCİL DURUMU: TESCİLLİ DEĞİL		YAPI ADI: -----		YAPIM TARİHİ: 1925- 1950	
Harita No:	F21-c-25-b-1-b	İlçesi:	Şişli	Mimar:		Yapım Sistemi:	Kargir
Ada No:	613	Mahalle:	İnönü	Konumu:	Bitişik	Yapı Tipi:	Müstakil
Parsel No:	33	Cadde/Sokak:	Babil Sok.	İşlevi:	Konut	Cephe Üslubu:	Cumbalı
İli:	İstanbul	Kapı No:	57	Özgün İşlevi:	Konut	Mülkiyet:	Şahıs

VAZİYET PLANI		Ölçek: 1/1000		CEPHE BİÇİMLENİŞİ		FOTOĞRAF	
BİÇİMSSEL ÖZELLİKLER							
Kat Adedi	zemin +	1					
	bodrum		● var	○ yok			
	ilave kat adedi		○ var	● yok			
Üst Yapı	çatı biçimi		beşik				
	çatı kaplaması		kiremit				
	saçak		○ var	● yok			

CEPHE ELEMANLARI	Cumba	Konum	ön cephe	●						Giriş Kapısı	Konum	ön cephe		yapı aksı	köşe	sağ	sol	Pencere Biçimi	Bodrum Kat	ön cephe		düz	pahlı	köşeleri dairesel	kemerli	
			yan cephe																							
		Biçim	ön cephe		dairesel	dörtgen	pahlı	köşeleri dairesel					Üst Pencere	ön cephe		kemerli	köşeleri pahlı	düz		Normal Zemin Kat	ön cephe	●				
			yan cephe											yan cephe									yan cephe			
		Yükseklik	ön cephe		başlangıç		bitiş						Fransız Balkon	ön cephe		kapı ile birlikte	lento ile ayrılmış			Son Kat	ön cephe	●				
			yan cephe		1.Kat		1.Kat							yan cephe									yan cephe			
	Balkon	Konum	ön cephe		yapı aksı	köşe	sağ	sol			Korkuluk	ön cephe		yapı aksı	köşe	sağ	sol		Tasayıcı Öğeler	Cumba Payandası		○ var	● yok			
			yan cephe										yan cephe								Balkon Payandası		○ var	● yok		
		Malzeme	ön cephe		metal	metal+kargir	kargir				Dekoratif Öğeler	ön cephe		metal	metal+kargir	kargir				Kat Silmesi		● var	○ yok			
			yan cephe										yan cephe								Çatı Silmesi		● var	○ yok		

CEPHE BOZULMALARI		yenileme	tahribat	eklenti	kirlenme	yenileme	tahribat	eklenti	kirlenme
	kapı		●						
	pencereler		●			cumbalar			
	süslemeler					balkonlar	*mevcut değil		
	silmeler					korkuluk	*mevcut değil		
saçaklar		*mevcut değil			diğer				●

MEVCUT DURUM		özgün	değişmiş	özgün malzeme	yok	özgün	değişmiş	özgün malzeme	yok
	giriş kapısı	●		ahşap					
	giriş döşeme kaplaması					kat merdiven korkuluğu			
	giriş merdiveni		●			asansör			●
	hol döşeme kaplaması					tavan bezemesi			
kat merdiveni					duvar bezemesi				
		ısıtma sistemi:		○ kat kaloriferi	○ merkezi sistem	● soba			

KORUMA DURUMU	Yapı iyi korunmuştur.	EKLER :
		ÇALIŞMA TARİHİ: NİSAN 2006
		HAZIRLAYAN: 03534003 Zerrin KAYA

ENVANTER NO: 080		TESCİL DURUMU: TESCİLLİ DEĞİL		YAPI ADI: -----		YAPIM TARİHİ: 1925- 1950	
Harita No:	F21-c-25-b-1-b	İlçesi:	Şişli	Mimar:		Yapım Sistemi:	Kargir
Ada No:	613	Mahalle:	İnönü	Konumu:	Bitişik	Yapı Tipi:	Müstakil
Parsel No:	41	Cadde/Sokak:	Harbiye Çayırı Sok.	İşlevi:	Konut	Cephe Üslubu:	Eklektik
İli:	İstanbul	Kapı No:	41	Özgün İşlevi:	Konut	Mülkiyet:	Şahıs

VAZİYET PLANI		Ölçek: 1/1000	CEPHE BİÇİMLENİŞİ	FOTOĞRAF
BİÇİMSEL ÖZELLİKLER				
Kat Adedi	zemin +	2		
	bodrum	<input checked="" type="radio"/> var	<input type="radio"/> yok	
Üst Yapı	ilave kat adedi	<input type="radio"/> var	<input checked="" type="radio"/> yok	
	çatı biçimi	gizli çatı		
	çatı kaplaması			
	saçak	<input type="radio"/> var	<input checked="" type="radio"/> yok	

CEPHE ELEMANLARI	Cumba	Konum	ön cephe	<input checked="" type="radio"/>																
			yan cephe																	
		Biçim	ön cephe	dairesel	dörtgen	pahlı	köşeleri dairesel													
			yan cephe																	
		Yükseklik	ön cephe	başlangıç		bitiş														
			yan cephe	1.Kat		2.Kat														
	Balkon	Konum	ön cephe	yapı aksı	köşe	sag	sol													
			yan cephe																	
		Malzeme	ön cephe	metal	metal+kargir	kargir														
			yan cephe																	
CEPHE ELEMANLARI	Giriş Kapısı	Konum	ön cephe																	
			yan cephe																	
		Biçim	ön cephe																	
			yan cephe																	
		Üst Pencere	ön cephe																	
			yan cephe																	
	Fransız Balkon	Konum	ön cephe	yapı aksı	köşe	sag	sol													
			yan cephe																	
		Korkuluk	ön cephe	metal	metal+kargir	kargir														
			yan cephe																	
CEPHE ELEMANLARI	Pencere Biçimi	Bodrum Kat	ön cephe	<input checked="" type="radio"/>																
			yan cephe																	
		Normal Zemin Kat	ön cephe																	
			yan cephe																	
		Son Kat	ön cephe	<input checked="" type="radio"/>																
			yan cephe																	
	Taşyıcı Öğeler	Cumba Payandası		<input checked="" type="radio"/> var	<input type="radio"/> yok															
		Balkon Payandası		<input type="radio"/> var	<input checked="" type="radio"/> yok															
		Kat Silmesi		<input checked="" type="radio"/> var	<input type="radio"/> yok															
		Çatı Silmesi		<input checked="" type="radio"/> var	<input type="radio"/> yok															
Bezemeler: çiçek motifli bezemeler, ampir çiçek bezemeleri,																				

CEPHE BOZULMALARI	yenileme	tahribat	eklenti	kirlenme	yenileme	tahribat	eklenti	kirlenme
	kapı							
	pencereler				cumbalar			
	süslemeler				balkonlar			
	silmeler				korkuluk			
	saçaklar				kaplamalar			
				diğer				

MEVCUT DURUM	özgün	değişmiş	özgün malzeme	yok	özgün	değişmiş	özgün malzeme	yok
	giriş kapısı	<input checked="" type="radio"/>						
	giriş döşeme kaplaması				kat merdiven korkuluğu			
	giriş merdiveni	<input checked="" type="radio"/>			asansör			
	hol döşeme kaplaması				tavan bezemesi			
kat merdiveni				duvar bezemesi				
				ısıtma sistemi:	<input type="radio"/> kat kaloriferi	<input type="radio"/> merkezi sistem	<input checked="" type="radio"/> soba	

KORUMA DURUMU	Yapı iyi korunmuştur.	EKLER :
		ÇALIŞMA TARİHİ: NİSAN 2006
		HAZIRLAYAN: 03534003 Zerrin KAYA

ENVANTER NO: 081		TESCİL DURUMU: TESCİLLİ DEĞİL		YAPI ADI: -----		YAPIM TARİHİ: 1900- 1925	
Harita No:	F21-c-25-b-1-b	İlçesi:	Şişli	Mimar:		Yapım Sistemi:	Kargir
Ada No:	613	Mahalle:	İnönü	Konumu:	Bitişik	Yapı Tipi:	Müstakil
Parsel No:	44	Cadde/Sokak:	Harbiye Çayırı Sok.	İşlevi:	Konut	Cephe Üslubu:	Cumbalı
İli:	İstanbul	Kapı No:	35	Özgün İşlevi:	Konut	Mülkiyet:	Şahıs

VAZİYET PLANI		Ölçek: 1/1000	CEPHE BİÇİMLENİŞİ	FOTOĞRAF
BİÇİMSSEL ÖZELLİKLER				
Kat Adedi	zemin +	2		
	bodrum	● var ○ yok		
	ilave kat adedi	○ var ● yok		
Üst Yapı	çatı biçimi	gizli çatı		
	çatı kaplaması			
	saçak	○ var ● yok		

CEPHE ELEMANLARI	Cumba	Konum	yapı aksı	köşe	sağ	sol	Giriş Kapısı	Konum	yapı aksı	köşe	sağ	sol	Pencere Biçimi	Bodrum Kat	ön cephe	düz	pahlı	köşeleri dairesel	kemerli
Balkon	Konum	ön cephe	●				Giriş Kapısı	ön cephe					Pencere Biçimi	Bodrum Kat	ön cephe	●			
		yan cephe						yan cephe						Normal Zemin Kat	ön cephe	●			
	Malzeme	başlangıç					Üst Pencere	kemerli		köşeleri pahlı		düz	Pencere Biçimi	Son Kat	ön cephe	●			
		bitiş						lento ile ayrılmış						Normal Zemin Kat	yan cephe				
Malzeme	ön cephe	1.Kat				Giriş Kapısı	ön cephe	●				Pencere Biçimi	Son Kat	yan cephe					
	yan cephe						yan cephe							Son Kat	yan cephe				
Malzeme	yapı aksı					Giriş Kapısı	yan cephe					Pencere Biçimi	Son Kat	yan cephe					
	köşe						yan cephe							Son Kat	yan cephe				
Malzeme	metal					Giriş Kapısı	yan cephe					Pencere Biçimi	Son Kat	yan cephe					
	metal+kargir						yan cephe							Son Kat	yan cephe				
Malzeme	metal					Giriş Kapısı	yan cephe					Pencere Biçimi	Son Kat	yan cephe					
	metal+kargir						yan cephe							Son Kat	yan cephe				
Malzeme	metal					Giriş Kapısı	yan cephe					Pencere Biçimi	Son Kat	yan cephe					
	metal+kargir						yan cephe							Son Kat	yan cephe				
Malzeme	metal					Giriş Kapısı	yan cephe					Pencere Biçimi	Son Kat	yan cephe					
	metal+kargir						yan cephe							Son Kat	yan cephe				
Malzeme	metal					Giriş Kapısı	yan cephe					Pencere Biçimi	Son Kat	yan cephe					
	metal+kargir						yan cephe							Son Kat	yan cephe				
Malzeme	metal					Giriş Kapısı	yan cephe					Pencere Biçimi	Son Kat	yan cephe					
	metal+kargir						yan cephe							Son Kat	yan cephe				
Malzeme	metal					Giriş Kapısı	yan cephe					Pencere Biçimi	Son Kat	yan cephe					
	metal+kargir						yan cephe							Son Kat	yan cephe				
Malzeme	metal					Giriş Kapısı	yan cephe					Pencere Biçimi	Son Kat	yan cephe					
	metal+kargir						yan cephe							Son Kat	yan cephe				
Malzeme	metal					Giriş Kapısı	yan cephe					Pencere Biçimi	Son Kat	yan cephe					
	metal+kargir						yan cephe							Son Kat	yan cephe				
Malzeme	metal					Giriş Kapısı	yan cephe					Pencere Biçimi	Son Kat	yan cephe					
	metal+kargir						yan cephe							Son Kat	yan cephe				
Malzeme	metal					Giriş Kapısı	yan cephe					Pencere Biçimi	Son Kat	yan cephe					
	metal+kargir						yan cephe							Son Kat	yan cephe				
Malzeme	metal					Giriş Kapısı	yan cephe					Pencere Biçimi	Son Kat	yan cephe					
	metal+kargir						yan cephe							Son Kat	yan cephe				
Malzeme	metal					Giriş Kapısı	yan cephe					Pencere Biçimi	Son Kat	yan cephe					
	metal+kargir						yan cephe							Son Kat	yan cephe				
Malzeme	metal					Giriş Kapısı	yan cephe					Pencere Biçimi	Son Kat	yan cephe					
	metal+kargir						yan cephe							Son Kat	yan cephe				
Malzeme	metal					Giriş Kapısı	yan cephe					Pencere Biçimi	Son Kat	yan cephe					
	metal+kargir						yan cephe							Son Kat	yan cephe				
Malzeme	metal					Giriş Kapısı	yan cephe					Pencere Biçimi	Son Kat	yan cephe					
	metal+kargir						yan cephe							Son Kat	yan cephe				
Malzeme	metal					Giriş Kapısı	yan cephe					Pencere Biçimi	Son Kat	yan cephe					
	metal+kargir						yan cephe							Son Kat	yan cephe				
Malzeme	metal					Giriş Kapısı	yan cephe					Pencere Biçimi	Son Kat	yan cephe					
	metal+kargir						yan cephe							Son Kat	yan cephe				
Malzeme	metal					Giriş Kapısı	yan cephe					Pencere Biçimi	Son Kat	yan cephe					
	metal+kargir						yan cephe							Son Kat	yan cephe				
Malzeme	metal					Giriş Kapısı	yan cephe					Pencere Biçimi	Son Kat	yan cephe					
	metal+kargir						yan cephe							Son Kat	yan cephe				
Malzeme	metal					Giriş Kapısı	yan cephe					Pencere Biçimi	Son Kat	yan cephe					
	metal+kargir						yan cephe							Son Kat	yan cephe				
Malzeme	metal					Giriş Kapısı	yan cephe					Pencere Biçimi	Son Kat	yan cephe					
	metal+kargir						yan cephe							Son Kat	yan cephe				
Malzeme	metal					Giriş Kapısı	yan cephe					Pencere Biçimi	Son Kat	yan cephe					
	metal+kargir						yan cephe							Son Kat	yan cephe				
Malzeme	metal					Giriş Kapısı	yan cephe					Pencere Biçimi	Son Kat	yan cephe					
	metal+kargir						yan cephe							Son Kat	yan cephe				
Malzeme	metal					Giriş Kapısı	yan cephe					Pencere Biçimi	Son Kat	yan cephe					
	metal+kargir						yan cephe							Son Kat	yan cephe				
Malzeme	metal					Giriş Kapısı	yan cephe					Pencere Biçimi	Son Kat	yan cephe					
	metal+kargir						yan cephe							Son Kat	yan cephe				
Malzeme	metal					Giriş Kapısı	yan cephe					Pencere Biçimi	Son Kat	yan cephe					
	metal+kargir						yan cephe							Son Kat	yan cephe				
Malzeme	metal					Giriş Kapısı	yan cephe					Pencere Biçimi	Son Kat	yan cephe					
	metal+kargir						yan cephe							Son Kat	yan cephe				
Malzeme	metal					Giriş Kapısı	yan cephe					Pencere Biçimi	Son Kat	yan cephe					
	metal+kargir						yan cephe							Son Kat	yan cephe				
Malzeme	metal					Giriş Kapısı	yan cephe					Pencere Biçimi	Son Kat	yan cephe					
	metal+kargir						yan cephe							Son Kat	yan cephe				
Malzeme	metal					Giriş Kapısı	yan cephe					Pencere Biçimi	Son Kat	yan cephe					
	metal+kargir						yan cephe							Son Kat	yan cephe				
Malzeme	metal					Giriş Kapısı	yan cephe					Pencere Biçimi	Son Kat	yan cephe					
	metal+kargir						yan cephe							Son Kat	yan cephe				
Malzeme	metal					Giriş Kapısı	yan cephe					Pencere Biçimi	Son Kat	yan cephe					
	metal+kargir						yan cephe							Son Kat	yan cephe				
Malzeme	metal					Giriş Kapısı	yan cephe					Pencere Biçimi	Son Kat	yan cephe					
	metal+kargir						yan cephe							Son Kat	yan cephe				
Malzeme	metal					Giriş Kapısı	yan cephe					Pencere Biçimi	Son Kat	yan cephe					
	metal+kargir						yan cephe							Son Kat	yan cephe				
Malzeme	metal					Giriş Kapısı	yan cephe					Pencere Biçimi	Son Kat	yan cephe					
	metal+kargir						yan cephe							Son Kat	yan cephe				
Malzeme	metal					Giriş Kapısı	yan cephe					Pencere Biçimi	Son Kat	yan cephe					
	metal+kargir						yan cephe							Son Kat	yan cephe				
Malzeme	metal					Giriş Kapısı	yan cephe					Pencere Biçimi	Son Kat	yan cephe					
	metal+kargir						yan cephe							Son Kat	yan cephe				
Malzeme	metal					Giriş Kapısı	yan cephe					Pencere Biçimi	Son Kat	yan cephe					
	metal+kargir						yan cephe							Son Kat	yan cephe				
Malz																			

ENVANTER NO: 082		TESCİL DURUMU: TESCİLLİ DEĞİL		YAPI ADI: -----		YAPIM TARİHİ: 1925- 1950	
Harita No:	F21-c-25-b-1-b	İlçesi:	Şişli	Mimar:		Yapım Sistemi:	Betonarme
Ada No:	613	Mahalle:	İnönü	Konumu:	Bitişik	Yapı Tipi:	Apartman
Parsel No:	52	Cadde/Sokak:	Üftade Sok.	İşlevi:	Konut	Cephe Üslubu:	Modern
İli:	İstanbul	Kapı No:	37	Özgün İşlevi:	Konut	Mülkiyet:	Şahıs

VAZİYET PLANI		Ölçek: 1/1000	CEPHE BİÇİMLENİŞİ	FOTOĞRAF
BİÇİMSEL ÖZELLİKLER				
Kat Adedi	zemin +	3		
	bodrum	<input type="radio"/> var <input checked="" type="radio"/> yok		
	ilave kat adedi	<input type="radio"/> var <input checked="" type="radio"/> yok		
Üst Yapı	çatı biçimi	gizli çatı		
	çatı kaplaması			
	saçak	<input type="radio"/> var <input checked="" type="radio"/> yok		

CEPHE ELEMANLARI	Cumba	Konum	yapı aksı	köşe	sağ	sol	Giriş Kapısı	Konum	yapı aksı	köşe	sağ	sol	Pencere Biçimi	Bodrum Kat	ön cephe	düz	pahlı	köşeleri dairesel	kemerli			
			yan cephe																			
		Biçim	dairesel	dörtgen	pahlı	köşeleri dairesel		Üst Pencere	Konum	yapı aksı	köşe	sağ		sol	Normal Zemin Kat	ön cephe	<input checked="" type="radio"/>					
			yan cephe															yan cephe	<input checked="" type="radio"/>			
		Yükseklik	başlangıç		bitiş			Korkuluk	Konum	yapı aksı	köşe	sağ		sol	Son Kat	ön cephe	<input checked="" type="radio"/>					
			yan cephe															yan cephe	<input checked="" type="radio"/>			
	Balkon	Konum	yapı aksı	köşe	sağ	sol		Fransız Balkon	Konum	yapı aksı	köşe	sağ		sol	Taşyıcı Öğeler	Cumba Payandası		<input type="radio"/> var <input checked="" type="radio"/> yok				
			yan cephe															Balkon Payandası	<input type="radio"/> var <input checked="" type="radio"/> yok			
		Malzeme	metal	metal+kargir	kargir	Korkuluk			Konum	metal	metal+kargir	kargir		Dekoratif Öğeler		Kat Silmesi		<input type="radio"/> var <input checked="" type="radio"/> yok				
			yan cephe																Çatı Silmesi		<input checked="" type="radio"/> var <input type="radio"/> yok	
	Bezemeler:																					

CEPHE BOZULMALARI	yenileme	tahribat	eklenti	kirlenme	yenileme	tahribat	eklenti	kirlenme
	kapı	<input checked="" type="radio"/>	<input checked="" type="radio"/>					<input checked="" type="radio"/>
	pencereler	<input checked="" type="radio"/>			cumbalar			<input checked="" type="radio"/>
	süslemeler	*mevcut değil			korkuluk			<input checked="" type="radio"/>
	silmeler				kaplamalar			<input checked="" type="radio"/>
saçaklar	*mevcut değil			diğer				

MEVCUT DURUM	özgün	değişmiş	özgün malzeme	yok	özgün	değişmiş	özgün malzeme	yok
	giriş kapısı	<input checked="" type="radio"/>		metal				
	giriş döşeme kaplaması	<input checked="" type="radio"/>		karo mozaik				<input checked="" type="radio"/>
	giriş merdiveni				tavan bezemesi	<input checked="" type="radio"/>	alçı	
	hol döşeme kaplaması	<input checked="" type="radio"/>		karo mozaik	duvar bezemesi			<input checked="" type="radio"/>
kat merdiveni	<input checked="" type="radio"/>		dökme mozaik	ısıtma sistemi:	<input type="radio"/> kat kaloriferi <input type="radio"/> merkezi sistem <input checked="" type="radio"/> soba			

KORUMA DURUMU	Yapının zemin katı garaj olarak kullanılmaktadır. Yapının özgünlüğü kısmen korunmuştur.	EKLER :
		ÇALIŞMA TARİHİ: NİSAN 2006
		HAZIRLAYAN: 03534003 Zerrin KAYA

ENVANTER NO: 083		TESCİL DURUMU: TESCİLLİ DEĞİL		YAPI ADI: -----		YAPIM TARİHİ: 19.yy. sonu	
Harita No:	F21-c-25-b-1-b	İlçesi:	Şişli	Mimar:		Yapım Sistemi:	Kargir
Ada No:	617	Mahalle:	İnönü	Konumu:	Bitişik	Yapı Tipi:	Müstakil
Parsel No:	3	Cadde/Sokak:	Babil Sok.	İşlevi:	Konut	Cephe Üslubu:	Cumbalı
İli:	İstanbul	Kapı No:	20	Özgün İşlevi:	Konut	Mülkiyet:	Şahıs

VAZİYET PLANI		Ölçek: 1/1000	CEPHE BİÇİMLENİŞİ	FOTOĞRAF
BİÇİMSSEL ÖZELLİKLER				
Kat Adedi	zemin + 2			
	bodrum	<input checked="" type="radio"/> var <input type="radio"/> yok		
	ilave kat adedi	<input checked="" type="radio"/> var +1 <input type="radio"/> yok		
Üst Yapı	çatı biçimi	beşik		
	çatı kaplaması	kiremit		
	saçak	<input checked="" type="radio"/> var <input type="radio"/> yok		

CEPHE ELEMANLARI	Cumba	Konum	yapı aksı	köşe	sağ	sol	Giriş Kapısı	Konum	yapı aksı	köşe	sağ	sol	Pencere Biçimi	Bodrum Kat	ön cephe	düz	pahlı	köşeleri dairesel	kemerli	
			ön cephe	<input checked="" type="radio"/>						ön cephe	<input checked="" type="radio"/>						yan cephe			
		Biçim	dairesel	dörtgen	pahlı	köşeleri dairesel	Üst Pencere	Biçim	kemerli	köşeleri pahlı	düz	Normal Zemin Kat	ön cephe							<input checked="" type="radio"/>
			ön cephe	<input checked="" type="radio"/>	<input checked="" type="radio"/>				ön cephe	<input checked="" type="radio"/>				yan cephe						
		Yükseklik	başlangıç		bitiş		Franzız Balkon	Konum	kapı ile birlikte	lento ile ayrılmış		Son Kat	ön cephe	<input checked="" type="radio"/>						
			ön cephe	1.Kat	1.Kat				yan cephe					<input checked="" type="radio"/>						
	Balkon	Konum	yapı aksı	köşe	sağ	sol	Korkuluk	Konum	yapı aksı	köşe	sağ	sol	Tasviye Öğeler	Cumba Payandası	<input checked="" type="radio"/> var	<input type="radio"/> yok				
			ön cephe	<input checked="" type="radio"/>						ön cephe	<input checked="" type="radio"/>					Balkon Payandası	<input type="radio"/> var	<input checked="" type="radio"/> yok		
		yan cephe					yan cephe					Kat Silmesi		<input type="radio"/> var	<input checked="" type="radio"/> yok					
		Malzeme	metal	metal+kargir	kargir	ön cephe						Çatı Silmesi		<input checked="" type="radio"/> var	<input type="radio"/> yok					
		yan cephe										Bezemeler:								

CEPHE BOZULMALARI	yenileme	tahribat	eklent	kirlenme	yenileme	tahribat	eklent	kirlenme
	kapı	<input checked="" type="radio"/>			cumbalar			
	pencereler	<input checked="" type="radio"/>	<input checked="" type="radio"/>		balkonlar		<input checked="" type="radio"/>	
	süslemeler	<input checked="" type="radio"/>			korkuluk		<input checked="" type="radio"/>	
	silmeler	<input checked="" type="radio"/>			kaplamalar	<input checked="" type="radio"/>		<input checked="" type="radio"/>
saçaklar	* mevcut değil				diğer			

MEVCUT DURUM	özgün	değişmiş	özgün malzeme	yok	özgün	değişmiş	özgün malzeme	yok
	giriş kapısı	<input checked="" type="radio"/>	metal		kat merdiven korkuluğu			
	giriş döşeme kaplaması	<input checked="" type="radio"/>	dökme mozaik		asansör			<input checked="" type="radio"/>
	giriş merdiveni	<input checked="" type="radio"/>	dökme mozaik		tavan bezemesi			
	hol döşeme kaplaması				duvar bezemesi			
kat merdiveni				ısıtma sistemi:	<input type="radio"/> kat kaloriferi	<input type="radio"/> merkezi sistem	<input checked="" type="radio"/> soba	

KORUMA DURUMU	Yapıya balkon ve bir kat eklenmiştir. Bunun dışında yapı özgünlüğünü korumuştur.	EKLER : Yapıya ait eski fotoğraflar.
		ÇALIŞMA TARİHİ: OCAK 2006
		HAZIRLAYAN: 03534003 Zerrin KAYA



RESTORASYON ÖNCESİ FOTOĞRAFLAR (Ada 617-03 Kurul Arşivi)

ENVANTER NO: 084		TESCİL DURUMU: TESCİLLİ DEĞİL		YAPI ADI: -----		YAPIM TARİHİ: 1900- 1925	
Harita No:	F21-c-25-b-1-b	İlçesi:	Şişli	Mimar:		Yapım Sistemi:	Kargir
Ada No:	617	Mahalle:	İnönü	Konumu:	Bitişik	Yapı Tipi:	Apartman
Parsel No:	12	Cadde/Sokak:	Çimen Sok.	İşlevi:	Konut	Cephe Üslubu:	Cumbalı
İli:	İstanbul	Kapı No:	60	Özgün İşlevi:	Konut	Mülkiyet:	Şahıs

VAZİYET PLANI		Ölçek: 1/1000	CEPHE BİÇİMLENİŞİ	FOTOĞRAF
BİÇİMSSEL ÖZELLİKLER				
Kat Adedi	zemin +	2		
	bodrum	● var	○ yok	
	ilave kat adedi	○ var	● yok	
Üst Yapı	çatı biçimi	beşik		
	çatı kaplaması	kiremit		
	saçak	○ var	● yok	

CEPHE ELEMANLARI	Cumba	Konum	yapı aksı	köşe	sağ	sol	Giriş Kapısı	Konum	yapı aksı	köşe	sağ	sol	Pencere Biçimi	Bodrum Kat	ön cephe	düz	pahlı	köşeleri dairesel	kemerli										
																				Biçim	özellikler	Biçim	özellikler	Normal Zemin Kat	ön cephe	düz	pahlı	köşeleri dairesel	kemerli
																				Malzeme	özellikler	Korkuluk	özellikler	Tasviye Öğeler	Cumba Payandası	● var	○ yok	Balkon Payandası	○ var

CEPHE BOZULMALARI		yenileme	tahribat	eklenme	kirlenme	yenileme	tahribat	eklenme	kirlenme									
										kapı	●							
										pencereler			●				●	
										süslemeler			* mevcut değil				* mevcut değil	
										silmeler			* mevcut değil					●

MEVCUT DURUM		özellikler	değişmiş	özellikler	malzeme	yok	özellikler	değişmiş	özellikler	malzeme	yok										
												giriş kapısı		●							
												giriş döşeme kaplaması	●		dökme mozaik	asansör					
												giriş merdiveni	●		dökme mozaik	tavan bezemesi					
												hol döşeme kaplaması				duvar bezemesi					

KORUMA DURUMU	2. katta bulunan cumbanın sonradan eklendiği gözlenmektedir. Yapının özgünlüğü kısmen korunmuştur.					EKLER :				
						ÇALIŞMA TARİHİ: OCAK 2006				
						HAZIRLAYAN: 03534003 Zerrin KAYA				

ENVANTER NO: 085		TESCİL DURUMU: TESCİLLİ DEĞİL		YAPI ADI: -----		YAPIM TARİHİ: 1900- 1925	
Harita No:	F21-c-25-b-1-b	İlçesi:	Şişli	Mimar:		Yapım Sistemi:	Kargir
Ada No:	617	Mahalle:	İnönü	Konumu:	Bitişik	Yapı Tipi:	Apartman
Parsel No:	13	Cadde/Sokak:	Çimen Sok.	İşlevi:	Konut	Cephe Üslubu:	Cumbalı
İli:	İstanbul	Kapı No:	62	Özgün İşlevi:	Konut	Mülkiyet:	Şahıs

VAZİYET PLANI	Ölçek: 1/1000	CEPHE BİÇİMLENİŞİ	FOTOĞRAF
BİÇİMSSEL ÖZELLİKLER			
Kat Adedi	zemin + 2		
	bodrum	<input checked="" type="radio"/> var <input type="radio"/> yok	
	ilave kat adedi	<input type="radio"/> var <input type="radio"/> yok	
Üst Yapı	çatı biçimi	beşik	
	çatı kaplaması	kiremit	
	saçak	<input type="radio"/> var <input checked="" type="radio"/> yok	

CEPHE ELEMANLARI	Cumba	Konum	yapı aksı	köşe	sağ	sol	Giriş Kapısı	Konum	yapı aksı	köşe	sağ	sol	Pencere Biçimi	Bodrum Kat	ön cephe	düz	pahlı	köşeleri dairesel	kemerli
Balkon	Malzeme	Konum	yapı aksı	köşe	sağ	sol	Fransız Balkon	Konum	yapı aksı	köşe	sağ	sol	Tasayıcı Öğeler	Cumba Payandası	<input checked="" type="radio"/> var <input type="radio"/> yok				
		ön cephe						ön cephe						Balkon Payandası	<input type="radio"/> var <input checked="" type="radio"/> yok				
Cumba	Biçim	ön cephe	dairesel	dörtgen	pahlı	köşeleri dairesel	Giriş Kapısı	Biçim	ön cephe	kemerli	köşeleri pahlı	düz	Pencere Biçimi	Normal Zemin Kat	ön cephe	<input checked="" type="radio"/> var <input type="radio"/> yok			
		yan cephe						yan cephe							yan cephe	<input type="radio"/> var <input type="radio"/> yok			
Balkon	Malzeme	ön cephe	başlangıç	bitiş			Fransız Balkon	Üst Pencere	ön cephe	kapı ile birlikte	lento ile ayrılmış		Pencere Biçimi	Normal Zemin Kat	yan cephe	<input checked="" type="radio"/> var <input type="radio"/> yok			
		yan cephe						yan cephe								Son Kat	ön cephe	<input checked="" type="radio"/> var <input type="radio"/> yok	
Balkon	Malzeme	ön cephe	1.Kat	2.Kat			Fransız Balkon	Korkuluk	ön cephe	metal	metal+kargir	kargir	Dekoratif Öğeler	Kat Silmesi	<input type="radio"/> var <input checked="" type="radio"/> yok				
		yan cephe						yan cephe							Çatı Silmesi	<input type="radio"/> var <input checked="" type="radio"/> yok			
														Bezemeler:					

CEPHE BOZULMALARI	yenileme	tahribat	eklenti	kirlenme	yenileme	tahribat	eklenti	kirlenme
kapı		<input checked="" type="radio"/>		<input checked="" type="radio"/>			<input checked="" type="radio"/>	
pencereler	<input checked="" type="radio"/>							
süslemeler			* mevcut değil				* mevcut değil	
silmeler			* mevcut değil				* mevcut değil	
saçaklar			* mevcut değil					

MEVCUT DURUM	özgün	değişmiş	özgün malzeme	yok	özgün	değişmiş	özgün malzeme	yok
giriş kapısı	<input checked="" type="radio"/>		metal					
giriş döşeme kaplaması	<input checked="" type="radio"/>		dökme mozaik					
giriş merdiveni	<input checked="" type="radio"/>		dökme mozaik					
hol döşeme kaplaması								
kat merdiveni					ısıtma sistemi:	<input type="radio"/> kat kaloriferi <input type="radio"/> merkezi sistem <input checked="" type="radio"/> soba		

KORUMA DURUMU	Yapı strüktürel açıdan sağlam gözükmektedir fakat 1. ve 2. kat cephelerinde cumbanın genişletildiği görülmektedir. Yapı özgünlüğünü kaybetmiştir.	EKLER :
		ÇALIŞMA TARİHİ: OCAK 2006
		HAZIRLAYAN: 03534003 Zerrin KAYA

ENVANTER NO: 086		TESCİL DURUMU: TESCİLLİ DEĞİL		YAPI ADI: -----		YAPIM TARİHİ: 1900- 1925	
Harita No:	F21-c-25-b-1-b	İlçesi:	Şişli	Mimar:		Yapım Sistemi:	Kargir
Ada No:	617	Mahalle:	İnönü	Konumu:	Bitişik	Yapı Tipi:	Müstakil
Parsel No:	17	Cadde/Sokak:	Çimen Sok.	İşlevi:	Konut	Cephe Üslubu:	Cumbalı
İli:	İstanbul	Kapı No:	74	Özgün İşlevi:	Konut	Mülkiyet:	Şahıs

VAZİYET PLANI		Ölçek: 1/1000	CEPHE BİÇİMLENİŞİ	FOTOĞRAF
BİÇİMSEL ÖZELLİKLER				
Kat Adedi	zemin +	2		
	bodrum	<input checked="" type="radio"/> var <input type="radio"/> yok		
	ilave kat adedi	<input type="radio"/> var <input checked="" type="radio"/> yok		
Üst Yapı	çatı biçimi	beşik		
	çatı kaplaması	kiremit		
	saçak	<input checked="" type="radio"/> var <input type="radio"/> yok		

CEPHE ELEMANLARI	Cumba	Konum	yapı aksı	köşe	sağ	sol	Giriş Kapısı	Konum	yapı aksı	köşe	sağ	sol	Pencere Biçimi	Bodrum Kat	ön cephe	düz	pahlı	köşeleri dairesel	kemerli		
			ön cephe	<input checked="" type="radio"/>						ön cephe					<input checked="" type="radio"/>			yan cephe			
		yan cephe						yan cephe								Normal Zemin Kat	ön cephe	<input checked="" type="radio"/>			
		Biçim	dairesel	dörtgen	pahlı	köşeleri dairesel		Biçim	kemerli	köşeleri pahlı	düz	Üst Pencere		ön cephe	<input checked="" type="radio"/>						
		yan cephe						yan cephe						yan cephe			Normal Kat	ön cephe	<input checked="" type="radio"/>		
		Yükseklik	başlangıç		bitiş			Yükseklik	kapı ile birlikte		lento ile ayrılmış			ön cephe	<input checked="" type="radio"/>						
	ön cephe	1.Kat		1.Kat		yan cephe						yan cephe				Son Kat	ön cephe	<input checked="" type="radio"/>			
	yan cephe					yan cephe						yan cephe				yan cephe					
	Balkon	Konum	yapı aksı	köşe	sağ	sol		Fransız Balkon	Konum	yapı aksı	köşe	sağ		sol	Tasviye Öğeler	Cumba Payandası	<input checked="" type="radio"/> var <input type="radio"/> yok				
			ön cephe	<input checked="" type="radio"/>							ön cephe						Balkon Payandası	<input type="radio"/> var <input checked="" type="radio"/> yok			
		yan cephe							yan cephe					Kat Silmesi		<input checked="" type="radio"/> var <input type="radio"/> yok					
		Malzeme	metal	metal+kargir	kargir	Korkuluk			metal	metal+kargir	kargir	Çatı Silmesi		<input type="radio"/> var <input checked="" type="radio"/> yok							
ön cephe	<input checked="" type="radio"/>				ön cephe				ön cephe			Bezemeler: Saçak altı ahşap kaplama ve payandalar.									
yan cephe					yan cephe				yan cephe												

CEPHE BOZULMALARI	yenileme	tahribat	eklenti	kirlenme	yenileme	tahribat	eklenti	kirlenme
	kapı							
	pencereler				cumbalar			
	süslemeler				balkonlar			
	silmeler				korkuluk			
saçaklar				kaplamalar				
				diğer				

MEVCUT DURUM	özgün	değişmiş	özgün malzeme	yok	özgün	değişmiş	özgün malzeme	yok
	giriş kapısı	<input checked="" type="radio"/>		metal				
	giriş döşeme kaplaması	<input checked="" type="radio"/>		dökme mozaik	asansör			<input checked="" type="radio"/>
	giriş merdiveni	<input checked="" type="radio"/>		dökme mozaik	tavan bezemesi			
	hol döşeme kaplaması				duvar bezemesi			
kat merdiveni				ısıtma sistemi:	<input checked="" type="radio"/> kat kaloriferi	<input type="radio"/> merkezi sistem	<input type="radio"/> soba	

KORUMA DURUMU	Yapı özgünlüğünü korumuştur.	EKLER :
		ÇALIŞMA TARİHİ: OCAK 2006
		HAZIRLAYAN: 03534003 Zerrin KAYA

ENVANTER NO: 087		TESCİL DURUMU: TESCİLLİ DEĞİL		YAPI ADI: -----		YAPIM TARİHİ: 1900- 1925	
Harita No:	F21-c-25-b-1-b	İlçesi:	Şişli	Mimar:		Yapım Sistemi:	Kargir
Ada No:	617	Mahalle:	İnönü	Konumu:	Bitişik	Yapı Tipi:	Müstakil
Parsel No:	18	Cadde/Sokak:	Çimen Sok.	İşlevi:	Konut	Cephe Üslubu:	Cumbalı
İli:	İstanbul	Kapı No:	76	Özgün İşlevi:	Konut	Mülkiyet:	Şahıs

VAZİYET PLANI		Ölçek: 1/1000	CEPHE BİÇİMLENİŞİ	FOTOĞRAF
BİÇİMSSEL ÖZELLİKLER				
Kat Adedi	zemin +	1		
	bodrum	<input checked="" type="radio"/> var	<input type="radio"/> yok	
Üst Yapı	ilave kat adedi	<input type="radio"/> var	<input checked="" type="radio"/> yok	
	çatı biçimi	beşik		
Üst Yapı	çatı kaplaması	kiremit		
	saçak	<input checked="" type="radio"/> var	<input type="radio"/> yok	

CEPHE ELEMANLARI	Cumba	Konum	yapı aksı				Giriş Kapısı	Konum	yapı aksı				Pencere Biçimi	Konum	yapı aksı				Pencere Biçimi	Konum	yapı aksı									
			ön cephe	köşe	sağ	sol			ön cephe	köşe	sağ	sol			ön cephe	köşe	sağ	sol			ön cephe	köşe	sağ	sol	ön cephe	köşe	sağ	sol		
Balkon	Biçim	Yükseklik	başlangıç		bitiş		Üst Pencere	Konum	kapı ile birlikte		lento ile ayrılmış		Normal Kat	Konum	başlangıç		bitiş		Son Kat	Konum	kapı ile birlikte		lento ile ayrılmış		Cumba Payandası	Konum	başlangıç		bitiş	
			ön cephe	1.Kat	1.Kat	ön cephe			<input checked="" type="radio"/> var	<input type="radio"/> yok	yan cephe						yan cephe	<input type="radio"/> var			<input checked="" type="radio"/> yok	yan cephe	<input checked="" type="radio"/> var	<input type="radio"/> yok			yan cephe	<input checked="" type="radio"/> var	<input type="radio"/> yok	yan cephe

CEPHE BOZULMALARI	yenileme	tahribat	eklenti	kirlenme	yenileme	tahribat	eklenti	kirlenme	
									kapı
	<input checked="" type="radio"/>							balkonlar	<input checked="" type="radio"/>
			* mevcut değil					korkuluk	
								kaplamalar	<input checked="" type="radio"/>
			<input checked="" type="radio"/>					diğer	

MEVCUT DURUM	ölgün	değişmiş	ölgün malzeme	yok	ölgün	değişmiş	ölgün malzeme	yok
	<input checked="" type="radio"/>		dökme mozaik				asansör	
							tavan bezemesi	
							duvar bezemesi	
							ısıtma sistemi:	<input checked="" type="radio"/> kat kaloriferi <input type="radio"/> merkezi sistem <input type="radio"/> soba

KORUMA DURUMU	Yapı nın bodrum kat doğramaları genişletilerek değiştirilmiştir. Yapı büyük ölçüde özgünlüğünü korumuştur.	EKLER :
		ÇALIŞMA TARİHİ: OCAK 2006
		HAZIRLAYAN: 03534003 Zerrin KAYA

ENVANTER NO: 088		TESCİL DURUMU: TESCİLLİ DEĞİL		YAPI ADI: -----		YAPIM TARİHİ: 19.yy sonu	
Harita No:	F21-c-25-b-1-b	İlçesi:	Şişli	Mimar:		Yapım Sistemi:	Kargir
Ada No:	617	Mahalle:	İnönü	Konumu:	Bitişik	Yapı Tipi:	Müstakil
Parsel No:	20	Cadde/Sokak:	Satırcı Sok.	İşlevi:	Konut	Cephe Üslubu:	Cumbalı
İli:	İstanbul	Kapı No:	21	Özgün İşlevi:	Konut	Mülkiyet:	Şahıs

VAZİYET PLANI		Ölçek: 1/1000	CEPHE BİÇİMLENİŞİ	FOTOĞRAF
BİÇİMSSEL ÖZELLİKLER				
Kat Adedi	zemin +		1	
	bodrum		● var	○ yok
	ilave kat adedi		○ var	● yok
Üst Yapı	çatı biçimi		beşik	
	çatı kaplaması		kiremit	
	saçak		● var	○ yok

CEPHE ELEMANLARI	Cumba	Konum	yapı aksı	köşe	sağ	sol	Giriş Kapısı	Konum	yapı aksı	köşe	sağ	sol	Pencere Biçimi	Bodrum Kat	ön cephe	düz	pahlı	köşeleri dairesel	kemerli
Balkon	Konum	ön cephe					Fransız Balkon	ön cephe					Tasayıcı Öğeler	Cumba Payandası		○ var		● yok	
		yan cephe						ön cephe						Balkon Payandası		○ var		● yok	
		yan cephe						yan cephe						Kat Silmesi		○ var		● yok	
	Malzeme	ön cephe					Korkuluk	ön cephe					Dekoratif Öğeler	Çatı Silmesi		○ var		● yok	
		yan cephe						yan cephe						Bezemeler:					
		yan cephe						yan cephe											

CEPHE BOZULMALARI		yenileme	tahribat	eklenti	kirlenme	yenileme	tahribat	eklenti	kirlenme
	kapı		●		●		●		
	pencereler	●						* mevcut değil	
	süslemeler		●					* mevcut değil	
	silmeler		●				●		
	saçaklar			●					

MEVCUT DURUM		özgün	değişmiş	özgün malzeme	yok	özgün	değişmiş	özgün malzeme	yok
	giriş kapısı	●		ahşap					
	giriş döşeme kaplaması	●		mermer					
	giriş merdiveni	●		mermer					
	hol döşeme kaplaması								
	kat merdiveni					ısıtma sistemi:	○ kat kaloriferi	○ merkezi sistem	● soba

KORUMA DURUMU	Konut olarak kullanılan yapının 1. katında bulunan cumba yıkılmış, cephe kaplamaları harap olmuş durumdadır. Yapı özgünlüğünü kaybetmiştir.		EKLER :
			ÇALIŞMA TARİHİ: OCAK 2006
			HAZIRLAYAN: 03534003 Zerrin KAYA

ENVANTER NO: 089		TESCİL DURUMU: TESCİLLİ DEĞİL		YAPI ADI: -----		YAPIM TARİHİ: 19.yy. sonu	
Harita No:	F21-c-25-b-1-b	İlçesi:	Şişli	Mimar:		Yapım Sistemi:	Kargir
Ada No:	617	Mahalle:	İnönü	Konumu:	Bitişik	Yapı Tipi:	Apartman
Parsel No:	21	Cadde/Sokak:	Satırcı Sok.	İşlevi:	Konut	Cephe Üslubu:	Değişmiş
İli:	İstanbul	Kapı No:	19	Özgün İşlevi:	Konut	Mülkiyet:	Şahıs

VAZİYET PLANI		Ölçek: 1/1000	CEPHE BİÇİMLENİŞİ	FOTOĞRAF
BİÇİMSSEL ÖZELLİKLER				
Kat Adedi	zemin +	1		
	bodrum	<input checked="" type="radio"/> var <input type="radio"/> yok		
	ilave kat adedi	<input checked="" type="radio"/> var +1 <input type="radio"/> yok		
Üst Yapı	çatı biçimi	kırma		
	çatı kaplaması	kiremit		
	saçak	<input type="radio"/> var <input checked="" type="radio"/> yok		

CEPHE ELEMANLARI	Cumba	Konum	ön cephe	yapı aksı	köşe	sağ	sol	Giriş Kapısı	Konum	ön cephe	yapı aksı	köşe	sağ	sol	Pencere Biçimi	Bodrum Kat	ön cephe	düz	pahlı	köşeleri dairesel	kemerli		
			yan cephe																				
		Biçim	ön cephe	dairesel	dörtgen	pahlı	köşeleri dairesel	Üst Pencere	Konum	ön cephe	kemerli	köşeleri pahlı	düz	Taşyıcı Öğeler	Normal Zemin Kat	ön cephe							
			yan cephe																				
		Yükseklik	ön cephe	başlangıç		bitiş		Fransız Balkon	Konum	ön cephe	kapı ile birlikte	lento ile ayrılmış		Dekoratif Öğeler	Son Kat	ön cephe							
			yan cephe																				
	Balkon	Konum	ön cephe	yapı aksı	köşe	sağ	sol	Korkuluk	Konum	ön cephe	yapı aksı	köşe	sağ	sol	Bezemeler:	Cumba Payandası	<input type="radio"/> var <input checked="" type="radio"/> yok						
			yan cephe														Balkon Payandası	<input type="radio"/> var <input checked="" type="radio"/> yok					
		Malzeme	ön cephe	metal	metal+kargir	kargir	Korkuluk		ön cephe	metal	metal+kargir	kargir	Korkuluk	ön cephe									
			yan cephe																Kat Silmesi	<input checked="" type="radio"/> var <input type="radio"/> yok			
		ön cephe													Çatı Silmesi	<input type="radio"/> var <input checked="" type="radio"/> yok							
		yan cephe																					

CEPHE BOZULMALARI	yenileme	tahribat	eklenti	kirlenme	yenileme	tahribat	eklenti	kirlenme
	kapı			<input checked="" type="radio"/>	cumbalar			* mevcut değil
	pencereler	<input checked="" type="radio"/>			balkonlar			* mevcut değil
	süslemeler			* mevcut değil	korkuluk			* mevcut değil
	silmeler			<input checked="" type="radio"/>	kaplamalar		<input checked="" type="radio"/>	<input checked="" type="radio"/>
saçaklar			* mevcut değil	diğer				

MEVCUT DURUM	ölgün	değişmiş	ölgün malzeme	yok	ölgün	değişmiş	ölgün malzeme	yok
	giriş kapısı	<input checked="" type="radio"/>	metal					
	giriş döşeme kaplaması	<input checked="" type="radio"/>	dökme mozaik	asansör				<input checked="" type="radio"/>
	giriş merdiveni	<input checked="" type="radio"/>	dökme mozaik	tavan bezemesi	<input checked="" type="radio"/>		ahşap	
	hol döşeme kaplaması		<input checked="" type="radio"/>	duvar bezemesi				<input checked="" type="radio"/>
kat merdiveni		<input checked="" type="radio"/>	ısıtma sistemi:	<input type="radio"/> kat kaloriferi	<input type="radio"/> merkezi sistem	<input checked="" type="radio"/> soba		

KORUMA DURUMU	1. ve 2. Kat pencere tiplerine bakıldığında yapının müdahale gördüğü gözlenmektedir. Yapı özgünlüğünü kaybetmiştir.	EKLER :
		ÇALIŞMA TARİHİ: OCAK 2006
		HAZIRLAYAN: 03534003 Zerrin KAYA

ENVANTER NO: 090		TESCİL DURUMU: TESCİLLİ DEĞİL		YAPI ADI: -----		YAPIM TARİHİ: 1900- 1925	
Harita No:	F21-c-25-b-1-b	İlçesi:	Şişli	Mimar:		Yapım Sistemi:	Kargir
Ada No:	617	Mahalle:	İnönü	Konumu:	Bitişik	Yapı Tipi:	Müstakil
Parsel No:	22	Cadde/Sokak:	Satırcı Sok.	İşlevi:	Konut	Cephe Üslubu:	Modern
İli:	İstanbul	Kapı No:	17	Özgün İşlevi:	Konut	Mülkiyet:	Şahıs

VAZİYET PLANI		Ölçek: 1/1000	CEPHE BİÇİMLENİŞİ	FOTOĞRAF
BİÇİMSSEL ÖZELLİKLER				
Kat Adedi	zemin +	1		
	bodrum	<input checked="" type="radio"/> var <input type="radio"/> yok		
	ilave kat adedi	<input type="radio"/> var <input checked="" type="radio"/> yok		
Üst Yapı	çatı biçimi	gizli çatı		
	çatı kaplaması			
	saçak	<input type="radio"/> var <input checked="" type="radio"/> yok		

CEPHE ELEMANLARI	Cumba	Konum	yapı aksı	köşe	sağ	sol	Giriş Kapısı	Konum	yapı aksı	köşe	sağ	sol	Pencere Biçimi	Bodrum Kat	ön cephe	düz	pahlı	köşeleri dairesel	kemerli		
			yan cephe																		
		Biçim	dairesel	dörtgen	pahlı	köşeleri dairesel		Üst Pencere	Konum	kemerli	köşeleri pahlı	düz		Normal Zemin Kat	ön cephe	<input checked="" type="radio"/>					
			yan cephe														yan cephe	<input checked="" type="radio"/>			
		Yükseklik	başlangıç		bitiş			Franzız Balkon	Konum	kapı ile birlikte	lento ile ayrılmış	Son Kat		ön cephe	<input checked="" type="radio"/>						
			yan cephe														yan cephe	<input checked="" type="radio"/>			
	Balkon	Konum	yapı aksı	köşe	sağ	sol	Korkuluk	Konum	yapı aksı	köşe	sağ	sol	Tasayıcı Öğeler	Cumba Payandası	<input type="radio"/> var <input checked="" type="radio"/> yok						
			yan cephe													Balkon Payandası	<input type="radio"/> var <input checked="" type="radio"/> yok				
		Malzeme	metal	metal+kargir	kargir	Dekoratif Öğeler		ön cephe	metal	metal+kargir	kargir	Kat Silmesi		<input type="radio"/> var <input checked="" type="radio"/> yok							
			yan cephe						yan cephe					Çatı Silmesi	<input type="radio"/> var <input checked="" type="radio"/> yok						
	Bezemeler: tuğla kapalama																				

CEPHE BOZULMALARI	yenileme	tahribat	eklenti	kirlenme	yenileme	tahribat	eklenti	kirlenme
	kapı			<input checked="" type="radio"/>				* mevcut değil
	pencereler							* mevcut değil
	süslemeler			* mevcut değil				* mevcut değil
	silmeler			* mevcut değil				* mevcut değil
	saçaklar			* mevcut değil				* mevcut değil

MEVCUT DURUM	özgün	değişmiş	özgün malzeme	yok	özgün	değişmiş	özgün malzeme	yok
	giriş kapısı	<input checked="" type="radio"/>		metal				
	giriş döşeme kaplaması	<input checked="" type="radio"/>		dökme mozaik				<input checked="" type="radio"/>
	giriş merdiveni	<input checked="" type="radio"/>		dökme mozaik				
	hol döşeme kaplaması							
	kat merdiveni					ısıtma sistemi:	<input type="radio"/> kat kaloriferi <input type="radio"/> merkezi sistem <input checked="" type="radio"/> soba	

KORUMA DURUMU	Genel anlamda yapı özgünlüğünü korumuştur.		EKLER :
			ÇALIŞMA TARİHİ: OCAK 2006
			HAZIRLAYAN: 03534003 Zerrin KAYA

ENVANTER NO: 092		TESCİL DURUMU: TESCİLLİ		YAPI ADI: -----		YAPIM TARİHİ: 19.yy. sonu	
Harita No:	F21-c-25-b-1-b	İlçesi:	Şişli	Mimar:		Yapım Sistemi:	Kargir
Ada No:	617	Mahalle:	İnönü	Konumu:	Bitişik	Yapı Tipi:	Müstakil
Parsel No:	26	Cadde/Sokak:	Harbiye Çayırı Sok.	İşlevi:	Konut	Cephe Üslubu:	Eklektik
İli:	İstanbul	Kapı No:		Özgün İşlevi:	Konut	Mülkiyet:	Şahıs


VAZİYET PLANI	Ölçek: 1/1000	CEPHE BİÇİMLENİŞİ	FOTOĞRAF
BİÇİMSSEL ÖZELLİKLER			
Kat Adedi	zemin + 2		
	bodrum	● var	○ yok
	ilave kat adedi	● var +1	○ yok
Üst Yapı	çatı biçimi	gizli çatı	
	çatı kaplaması		
	saçak	○ var	● yok

CEPHE ELEMANLARI	Cumba	Konum	yapı aksı				Giriş Kapısı	Konum	yapı aksı				Pencere Biçimi	Bodrum Kat	özellikler				
			ön cephe	yan cephe	köşe	sağ			sol	ön cephe	yan cephe	köşe			sağ	sol	ön cephe	yan cephe	düz
		ön cephe	●					ön cephe						ön cephe	●				
		yan cephe						yan cephe						yan cephe					
		dairesel		dörtgen	pahlı	köşeleri dairesel			kemerli	köşeleri pahlı	düz			ön cephe		●			
		ön cephe		●				ön cephe				●		yan cephe					
		yan cephe						yan cephe						yan cephe					
		başlangıç	bitiş						kapı ile birlikte	lento ile ayrılmış				ön cephe		●			
		ön cephe	1.Kat			3.Kat			ön cephe	●				yan cephe					
		yan cephe						yan cephe						ön cephe		●			
		yan cephe						yan cephe						yan cephe					
		yapı aksı	köşe	sağ	sol				yapı aksı	köşe	sağ	sol		Cumba Payandası	● var		○ yok		
		ön cephe						ön cephe						Balkon Payandası	○ var		● yok		
		yan cephe						yan cephe						Kat Silmesi	○ var		● yok		
		metal	metal+kargir	kargir				Korkuluk	metal	metal+kargir	kargir			Çatı Silmesi	○ var		● yok		
		ön cephe						ön cephe						Bezemeler: neo klasik bezemeler.					
		yan cephe						yan cephe											

CEPHE BOZULMALARI		yenileme	tahribat	eklent	kirlenme		yenileme	tahribat	eklent	kirlenme
	kapı	●				cumbalar	●		●	
	pencereler	●				balkonlar			* mevcut değil	
	süslmeler	●				korkuluk			* mevcut değil	
	silmeler			* mevcut değil		kaplamalar	●			
	saçaklar			●		diğer				

MEVCUT DURUM		özgün	değişmiş	özgün malzeme	yok		özgün	değişmiş	özgün malzeme	yok
	giriş kapısı		●			kat merdiven korkuluğu		●		
	giriş döşeme kaplaması		●			asansör				●
	giriş merdiveni		●			tavan bezemesi				●
	hol döşeme kaplaması		●			duvar bezemesi				●
	kat merdiveni		●			ısıtma sistemi:	● kat kaloriferi	○ merkezi sistem	○ soba	

KORUMA DURUMU	2002 senesinde yapılan restorasyon ile cephe tamamen değiştirilmiş ve yapı özgünlüğünü tamamen kaybetmiştir.		EKLER : Restorasyon öncesi fotoğraflar.	
			ÇALIŞMA TARİHİ: OCAK 2006	
			HAZIRLAYAN: 03534003 Zerrin KAYA	



RESTORASYON ÖNCESİ FOTOĞRAFLAR (Ada 617-26 Kurul Arşivi)

ENVANTER NO: 093		TESCİL DURUMU: TESCİLLİ		YAPI ADI: -----		YAPIM TARİHİ: 19.yy sonu	
Harita No:	F21-c-25-b-1-b	İlçesi:	Şişli	Mimar:		Yapım Sistemi:	Kargir
Ada No:	617	Mahalle:	İnönü	Konumu:	Bitişik	Yapı Tipi:	Apartman
Parsel No:	27	Cadde/Sokak:	Harbiye Çayırı Sok.	İşlevi:	Konut	Cephe Üslubu:	Eklektik
İli:	İstanbul	Kapı No:		Özgün İşlevi:	Konut	Mülkiyet:	Şahıs

VAZİYET PLANI		Ölçek: 1/1000	CEPHE BİÇİMLENİŞİ	FOTOĞRAF
BİÇİMSSEL ÖZELLİKLER				
Kat Adedi	zemin +	2		
	bodrum	<input checked="" type="radio"/> var	<input type="radio"/> yok	
	ilave kat adedi	<input type="radio"/> var	<input checked="" type="radio"/> yok	
Üst Yapı	çatı biçimi	beşik		
	çatı kaplaması	kiremit		
	saçak	<input type="radio"/> var	<input checked="" type="radio"/> yok	

CEPHE ELEMANLARI	Cumba	Konum	yapı aksı	köşe	sağ	sol	Giriş Kapısı	Konum	yapı aksı	köşe	sağ	sol	Pencere Biçimi	Konum	yapı aksı	köşe	sağ	sol	Pencere Biçimi	Konum	yapı aksı	köşe	sağ	sol	Tasayıcı Öğeler	Cumba Payandası	Balkon Payandası	Kat Silmesi	Çatı Silmesi	Bezemeler: Giriş kat tuğla kaplama.	
																															ön cephe
Cumba	Konum	ön cephe	<input checked="" type="radio"/>				Giriş Kapısı	ön cephe					Pencere Biçimi	Bodrum Kat	ön cephe	<input checked="" type="radio"/>				Pencere Biçimi	Bodrum Kat	ön cephe	<input checked="" type="radio"/>								
		yan cephe						yan cephe							yan cephe									yan cephe							
	Biçim	ön cephe		dairesel	dörtgen	pahlı	köşeleri dairesel	Giriş Kapısı	ön cephe					Pencere Biçimi	Normal Zemin Kat	ön cephe					Pencere Biçimi	Normal Zemin Kat	ön cephe								
		yan cephe							yan cephe							yan cephe								yan cephe							
	Yükseklik	ön cephe		başlangıç		bitiş		Giriş Kapısı	ön cephe					Pencere Biçimi	Son Kat	ön cephe	<input checked="" type="radio"/>				Pencere Biçimi	Son Kat	ön cephe	<input checked="" type="radio"/>							
		yan cephe		1.Kat		1.Kat			yan cephe							yan cephe								yan cephe							
Balkon	Konum	ön cephe	<input checked="" type="radio"/>				Fransız Balkon	ön cephe					Tasayıcı Öğeler	Konum	ön cephe					Tasayıcı Öğeler	Konum	ön cephe									
		yan cephe						yan cephe							yan cephe								yan cephe								
Malzeme	ön cephe		metal	metal+kargir	kargir		Fransız Balkon	ön cephe					Tasayıcı Öğeler	Korkuluk		metal	metal+kargir	kargir		Tasayıcı Öğeler	Korkuluk		metal	metal+kargir	kargir						
	yan cephe							yan cephe							yan cephe								yan cephe								

CEPHE BOZULMALARI		yenileme	tahribat	eklenti	kirlenme		yenileme	tahribat	eklenti	kirlenme
CEPHE BOZULMALARI	kapı	<input checked="" type="radio"/>								
	pencereler		<input checked="" type="radio"/>			cumbalar				
	süslemeler				<input checked="" type="radio"/>	balkonlar				
	silmeler				<input checked="" type="radio"/>	korkuluk				<input checked="" type="radio"/>
	saçaklar				<input checked="" type="radio"/>	kaplamalar				<input checked="" type="radio"/>
					<input checked="" type="radio"/>	diğer				

MEVCUT DURUM		özgün	değişmiş	özgün malzeme	yok		özgün	değişmiş	özgün malzeme	yok
MEVCUT DURUM	giriş kapısı		<input checked="" type="radio"/>			kat merdiven korkuluğu				
	giriş döşeme kaplaması				<input checked="" type="radio"/>	asansör				
	giriş merdiveni					tavan bezemesi				
	hol döşeme kaplaması					duvar bezemesi				
	kat merdiveni					ısıtma sistemi:	<input type="radio"/> kat kaloriferi	<input type="radio"/> merkezi sistem	<input checked="" type="radio"/> soba	

KORUMA DURUMU	Yapı genel olarak özgünlüğünü korumuştur.	EKLER :
		ÇALIŞMA TARİHİ: OCAK 2006
		HAZIRLAYAN: 03534003 Zerrin KAYA

ENVANTER NO: 094		TESCİL DURUMU: TESCİLLİ DEĞİL		YAPI ADI: KILIÇ APT.		YAPIM TARİHİ: 1900- 1925	
Harita No:	F21-c-25-b-1-b	İlçesi:	Şişli	Mimar:		Yapım Sistemi:	Kargir+Betonaarme
Ada No:	618	Mahalle:	İnönü	Konumu:	Birişik	Yapı Tipi:	Apartman
Parsel No:	2	Cadde/Sokak:	Babil Sok.	İşlevi:	Konut	Cephe Üslubu:	Modern
İli:	İstanbul	Kapı No:	12	Özgün İşlevi:	Konut	Mülkiyet:	Şahıs

VAZİYET PLANI		Ölçek: 1/1000	CEPHE BİÇİMLENİŞİ	FOTOĞRAF																				
BİÇİMSEL ÖZELLİKLER <table border="1"> <tr> <td>Kat Adedi</td> <td>zemin +</td> <td>3</td> </tr> <tr> <td>bodrum</td> <td>● var</td> <td>○ yok</td> </tr> <tr> <td>ilave kat adedi</td> <td>○ var</td> <td>● yok</td> </tr> <tr> <td>üst yapı</td> <td>çatı biçimi</td> <td>beşik</td> </tr> <tr> <td></td> <td>çatı kaplaması</td> <td>kiremit</td> </tr> <tr> <td></td> <td>saçak</td> <td>○ var</td> </tr> <tr> <td></td> <td></td> <td>● yok</td> </tr> </table>		Kat Adedi	zemin +	3	bodrum	● var	○ yok	ilave kat adedi	○ var	● yok	üst yapı	çatı biçimi	beşik		çatı kaplaması	kiremit		saçak	○ var			● yok		
Kat Adedi	zemin +	3																						
bodrum	● var	○ yok																						
ilave kat adedi	○ var	● yok																						
üst yapı	çatı biçimi	beşik																						
	çatı kaplaması	kiremit																						
	saçak	○ var																						
		● yok																						

CEPHE ELEMANLARI	Cumba	Konum	yapı aksı	köşe	sağ	sol	Giriş Kapısı	Konum	yapı aksı	köşe	sağ	sol	Pencere Biçimi	Bodrum Kat	ön cephe	düz	pahlı	köşeleri dairesel	kemerli						
																				Biçim	özellikler	Üst Pencere	Normal Zemin Kat	yan cephe	özellikler
Balkon	Konum	ön cephe	●				Franzız Balkon	Konum	ön cephe				Tasayıcı Öğeler	Cumba Payandası		○ var		● yok							
		yan cephe							Balkon Payandası		○ var			● yok											
		Malzeme	metal	metal+kargir	kargir				Kat Silmesi		● var			○ yok											
	Yükseklik	ön cephe	1.Kat	3.Kat		Korkuluk	Konum	ön cephe	●			Dekoratif Öğeler	Çatı Silmesi		● var		○ yok	Bezemeler:							
		yan cephe							ön cephe																
		yan cephe							yan cephe																

CEPHE BOZULMALARI	yenileme	tahribat	eklenti	kirlenme	yenileme	tahribat	eklenti	kirlenme	
kapı				●				cumbalar	
pencereler	●							balkonlar	* mevcut değil
süslemeler			* mevcut değil					korkuluk	* mevcut değil
silmeler				●				kaplamalar	●
saçaklar			* mevcut değil					diğer	

MEVCUT DURUM	özgün	değişmiş	özgün malzeme	yok	özgün	değişmiş	özgün malzeme	yok
giriş kapısı	●		metal				metal	
giriş döşeme kaplaması	●		mermer					●
giriş merdiveni	●		mermer				alçı	
hol döşeme kaplaması							alçı	
kat merdiveni								
ısıtma sistemi:	● kat kaloriferi	○ merkezi sistem	○ soba					

KORUMA DURUMU	Yapı strüktürel açıdan sağlam gözükmetedir. Konut olarak kullanılan yapının bodrum katı dükkan olarak değiştirilmiş ve cephesi seramik kaplanmış, bazı pencere tipleri değiştirmiştir. Genel anlamda yapı özgünlüğünü korumuştur.	EKLER :
		ÇALIŞMA TARİHİ: NİSAN 2006
		HAZIRLAYAN: 03534003 Zerrin KAYA

ENVANTER NO: 095		TESCİL DURUMU: TESCİLLİ		YAPI ADI: -----		YAPIM TARİHİ: 19.yy. sonu	
Harita No:	F21-c-25-b-1-b	İlçesi:	Şişli	Mimar:		Yapım Sistemi:	Kargir + Ahşap
Ada No:	618	Mahalle:	İnönü	Konumu:	Bitişik	Yapı Tipi:	Müstakil
Parsel No:	20	Cadde/Sokak:	Ölçek Sok.	İşlevi:	Konut	Cephe Üslubu:	Cumbalı
İli:	İstanbul	Kapı No:	65	Özgün İşlevi:	Konut	Mülkiyet:	Şahıs

VAZİYET PLANI		Ölçek: 1/1000		CEPHE BİÇİMLENİŞİ		FOTOĞRAF		
BİÇİMSEL ÖZELLİKLER								
Kat Adedi	zemin +	2						
	bodrum	● var						○ yok
Üst Yapı	ilave kat adedi	○ var						● yok
	çatı biçimi	beşik						
	çatı kaplaması	kiremit						
	saçak	● var						○ yok

CEPHE ELEMANLARI	Cumba	Konum	yapı aksı				Giriş Kapısı	Konum	yapı aksı				Pencere Biçimi	Konum	yapı aksı				Pencere Biçimi	Normal Zemin Kat	Kat	ön cephe	düz	pahlı	köşeleri dairesel	kemerli						
			ön cephe	yan cephe	dairesel	dörtgen			pahlı	köşeleri dairesel	ön cephe	yan cephe			kemerli	köşeleri pahlı	düz	ön cephe									yan cephe	ön cephe	yan cephe	ön cephe	yan cephe	
			başlangıç	bitiş	başlangıç	bitiş			başlangıç	bitiş	başlangıç	bitiş			başlangıç	bitiş	başlangıç	bitiş									başlangıç	bitiş	başlangıç	bitiş	başlangıç	bitiş
			1.Kat	1.Kat	1.Kat	1.Kat			1.Kat	1.Kat	1.Kat	1.Kat			1.Kat	1.Kat	1.Kat	1.Kat									1.Kat	1.Kat	1.Kat	1.Kat	1.Kat	1.Kat
Balkon	Konum	yapı aksı				Franzız Balkon	Konum	yapı aksı				Tasayıcı Öğeler	Cumba Payandası	Balkon Payandası	Kat Silmesi	Çatı Silmesi	Bezemeler: Ahşap saçak kaplaması ve saçak payandası															
		ön cephe	yan cephe	metal	metal+kargir			kargir	ön cephe	yan cephe	metal							metal+kargir	kargir	ön cephe	yan cephe	ön cephe	yan cephe	ön cephe	yan cephe							
		başlangıç	bitiş	başlangıç	bitiş			başlangıç	bitiş	başlangıç	bitiş							başlangıç	bitiş	başlangıç	bitiş	başlangıç	bitiş	başlangıç	bitiş							
		1.Kat	1.Kat	1.Kat	1.Kat			1.Kat	1.Kat	1.Kat	1.Kat							1.Kat	1.Kat	1.Kat	1.Kat	1.Kat	1.Kat	1.Kat	1.Kat							

CEPHE BOZULMALARI	yenileme	tahribat	eklent	kirlenme	yenileme	tahribat	eklent	kirlenme
	kapı	●			cumbalar	●		
	pencereler	●		●	balkonlar	●		
	süslemeler			●	korkuluk			
	silmeler		●		kaplamalar	●		●
saçaklar				diğer				

MEVCUT DURUM	özgün	değişmiş	özgün malzeme	yok	özgün	değişmiş	özgün malzeme	yok
	giriş kapısı		●		kat merdiven korkuluğu	●	ahşap	
	giriş döşeme kaplaması		●	mermer	asansör			●
	giriş merdiveni		●	mermer	tavan bezemesi	●	ahşap	
	hol döşeme kaplaması	●		ahşap	duvar bezemesi			●
kat merdiveni	●		ahşap	ısıtma sistemi:	○ kat kaloriferi	○ merkezi sistem	● soba	

KORUMA DURUMU	Konut olarak kullanılan yapının bodrum katı dükkan olarak değiştirilmiş,giriş kat pencereleri ve cephe kaplaması, giriş kapısı değiştirilmiş . Yapı özgünlüğünü kısmen korumuştur.	EKLER :
		ÇALIŞMA TARİHİ: NİSAN 2006
		HAZIRLAYAN: 03534003 Zerrin KAYA

ENVANTER NO: 096		TESCİL DURUMU: TESCİLLİ		YAPI ADI: KAPTAN APT.		YAPIM TARİHİ: 1900- 1925	
Harita No:	F21-c-25-b-1-b	İlçesi:	Şişli	Mimar:		Yapım Sistemi:	Kargir - Restorasyon
Ada No:	619	Mahalle:	İnönü	Konumu:	Köşe	Yapı Tipi:	Apartman
Parsel No:	1	Cadde/Sokak:	Babil Sok.	İşlevi:	Ticaret	Cephe Üslubu:	Eklektik
İli:	İstanbul	Kapı No:	2	Özgün İşlevi:	Ticaret	Mülkiyet:	Şahıs


VAZİYET PLANI		Ölçek: 1/1000	CEPHE BİÇİMLENİŞİ	FOTOĞRAF
BİÇİMSSEL ÖZELLİKLER				
Kat Adedi	zemin +	4		
	bodrum	● var ○ yok		
	ilave kat adedi	● var +5 ○ yok		
Üst Yapı	çatı biçimi	kırma		
	çatı kaplaması	kiremit		
	saçak	● var ○ yok		

CEPHE ELEMANLARI	Cumba	Konum	yapı aksı	köşe	sağ	sol	Giriş Kapısı	Konum	yapı aksı	köşe	sağ	sol	Pencere Biçimi	Bodrum Kat	ön cephe	●		düz	pahlı	köşeleri dairesel	kemerli			
			yan cephe	●																				
		Biçim	dairesel	dörtgen	pahlı	köşeleri dairesel		Üst Pencere	Biçim	kemerli	köşeleri pahlı	düz		Normal Zemin Kat	ön cephe	●								
			ön cephe		●						ön cephe						yan cephe	●						
		Yükseklik	başlangıç		bitiş			Korkuluk	Konum	kapı ile birlikte	lento ile ayrılmış	Son Kat		ön cephe	●									
			ön cephe	1.Kat	9.Kat	yan cephe				1.Kat	9.Kat			yan cephe	●									
	Balkon	Konum	yapı aksı	köşe	sağ	sol	Fransız Balkon	Konum	yapı aksı	köşe	sağ	sol	Tasayıcı Öğeler	Cumba Payandası	● var ○ yok									
			ön cephe							ön cephe						Balkon Payandası	○ var ● yok							
		yan cephe						yan cephe		●				Kat Silmesi	● var ○ yok									
		Malzeme	metal	metal+kargir	kargir	Korkuluk		metal	metal+kargir	kargir	Dekoratif Öğeler	ön cephe		●				Çatı Silmesi	○ var ● yok					
	yan cephe				yan cephe		●					Bezemeler: Pencere kenarlarında söveler, ampir çiçek bezemeleri, aslan başı motifleri.												

CEPHE BOZULMALARI	yenileme	tahribat	eklenti	kirlenme	yenileme	tahribat	eklenti	kirlenme
	kapı	●						
	pencereler	●			cumbalar			
	süslemeler				balkonlar			
	silmeler				korkuluk			
saçaklar	●			kaplamalar				●
				diğer	konsol payandalarında tahribat			

MEVCUT DURUM	özgün	değişmiş	özgün malzeme	yok	özgün	değişmiş	özgün malzeme	yok
	giriş kapısı	●			kat merdiven korkuluğu	●		
	giriş döşeme kaplaması	●			asansör	●		
	giriş merdiveni	●			tavan bezemesi			●
	hol döşeme kaplaması	●			duvar bezemesi			●
kat merdiveni	●			ısıtma sistemi:	○ kat kaloriferi ● merkezi sistem ○ soba			

KORUMA DURUMU	Yapı geçirdiği restorasyon sonucunda yapım sistemi değiştirilerek betonarme yapılmış ve yapıya 5 kat eklenmiştir. Dış cephede bulunan bezemeler orjinaldir. Yapının giriş katı market olarak kullanılmasından dolayı, giriş yan cephenin bodrum katında bulunmaktadır.Yapının plansal özellikleri tamamen değiştirilmesine rağmen cephe özellikleri korunmuştur.	EKLER : Yapının 1989 yılında çekilmiş restorasyon öncesi fotoğrafları
		ÇALIŞMA TARİHİ: HAZİRAN 2006
		HAZIRLAYAN: 03534003 Zerrin KAYA



RESTORASYON ÖNCESİ FOTOĞRAFLAR (Ada 619-1 Kurul Arşivi)

ENVANTER NO: 097		TESCİL DURUMU: TESCİLLİ DEĞİL		YAPI ADI: -----		YAPIM TARİHİ: 1925- 1950	
Harita No:	F21-c-25-b-1-b	İlçesi:	Şişli	Mimar:		Yapım Sistemi:	Kargir
Ada No:	621	Mahalle:	İnönü	Konumu:	Bitişik	Yapı Tipi:	Apartman
Parsel No:	4	Cadde/Sokak:	Babil Sok.	İşlevi:	Konut	Cephe Üslubu:	Modern
İli:	İstanbul	Kapı No:	8	Özgün İşlevi:	Konut	Mülkiyet:	Şahıs

VAZİYET PLANI		Ölçek: 1/1000	CEPHE BİÇİMLENİŞİ	FOTOĞRAF
BİÇİMSSEL ÖZELLİKLER				
Kat Adedi	zemin +	3		
	bodrum	<input type="radio"/> var <input checked="" type="radio"/> yok		
Üst Yapı	ilave kat adedi	<input type="radio"/> var <input checked="" type="radio"/> yok		
	çatı biçimi	beşik		
Üst Yapı	çatı kaplaması	kiremit		
	saçak	<input type="radio"/> var <input checked="" type="radio"/> yok		

CEPHE ELEMANLARI	Cumba	Konum	ön cephe	yapı aksı	köşe	sağ	sol	Giriş Kapısı	Konum	ön cephe	yapı aksı	köşe	sağ	sol	Pencere Biçimi	Bodrum Kat	ön cephe	düz	pahlı	köşeleri dairesel	kemerli	
			yan cephe																			
		Biçim	ön cephe	dairesel	dörtgen	pahlı	köşeleri dairesel	Üst Pencere	Konum	ön cephe	kemerli	köşeleri pahlı	düz	Normal Zemin Kat	ön cephe	<input checked="" type="radio"/>						
			yan cephe																			
		Yükseklik	ön cephe	başlangıç		bitiş		Franzız Balkon	Konum	ön cephe	kapı ile birlikte	lento ile ayrılmış		Son Kat	ön cephe	<input checked="" type="radio"/>						
			yan cephe																			
	Balkon	Konum	ön cephe	yapı aksı	köşe	sağ	sol	Korkuluk	ön cephe	yapı aksı	köşe	sağ	sol	Tasayıcı Öğeler	Cumba Payandası		<input type="radio"/> var <input checked="" type="radio"/> yok					
			yan cephe													Balkon Payandası		<input type="radio"/> var <input checked="" type="radio"/> yok				
		Malzeme	ön cephe	metal	metal+kargir	kargir			ön cephe	metal	metal+kargir	kargir			Kat Silmesi		<input checked="" type="radio"/> var <input type="radio"/> yok					
			yan cephe												Çatı Silmesi		<input type="radio"/> var <input checked="" type="radio"/> yok					
	Bezemeler:																					

CEPHE BOZULMALARI	yenileme	tahribat	eklent	kirlenme	yenileme	tahribat	eklent	kirlenme
	kapı							
	pencereler		<input checked="" type="radio"/>		cumbalar			* mevcut değil
	süslemeler			* mevcut değil	balkonlar			
	silmeler				korkuluk			
saçaklar				kaplamalar		<input checked="" type="radio"/>		
				diğer			konsol payandalarında tahribat	

MEVCUT DURUM	öğün	değişmiş	öğün malzeme	yok	öğün	değişmiş	öğün malzeme	yok
	giriş kapısı	<input checked="" type="radio"/>	metal		kat merdiven korkuluğu	<input checked="" type="radio"/>	metal	
	giriş döşeme kaplaması	<input checked="" type="radio"/>	dökme mozaik		asansör			<input checked="" type="radio"/>
	giriş merdiveni				tavan bezemesi			<input checked="" type="radio"/>
	hol döşeme kaplaması	<input checked="" type="radio"/>	dökme mozaik		duvar bezemesi			<input checked="" type="radio"/>
kat merdiveni	<input checked="" type="radio"/>	dökme mozaik		ısıtma sistemi:	<input checked="" type="radio"/> kat kaloriferi	<input type="radio"/> merkezi sistem	<input type="radio"/> soba	

KORUMA DURUMU	Yapı strüktürel açıdan sağlam gözükmektedir. Konut olarak kullanılan yapının bodrum katı dükkan olarak kullanılmaktadır ve bodrum kat cephesi tuğla kaplanmıştır. Cephe de bulunan büyük reklam tabelası görüntü kirliliği oluşturmaktadır.	EKLER :
		ÇALIŞMA TARİHİ: HAZİRAN 2006
		HAZIRLAYAN: 03534003 Zerrin KAYA

ENVANTER NO: 099		TESCİL DURUMU: TESCİLLİ DEĞİL		YAPI ADI: -----		YAPIM TARİHİ: 1900- 1925	
Harita No:	F21-c-25-b-1-b	İlçesi:	Şişli	Mimar:		Yapım Sistemi:	Kargir
Ada No:	619	Mahalle:	İnönü	Konumu:	Bitişik	Yapı Tipi:	Müstakil
Parsel No:	19	Cadde/Sokak:	Ölçek Sok.	İşlevi:	Konut	Cephe Üslubu:	Cumbalı
İli:	İstanbul	Kapı No:	96	Özgün İşlevi:	Konut	Mülkiyet:	Şahıs

VAZİYET PLANI		Ölçek: 1/1000	CEPHE BİÇİMLENİŞİ	FOTOĞRAF
BIÇİMSSEL ÖZELLİKLER				
Kat Adedi	zemin +	2		
	bodrum	● var ○ yok		
	ilave kat adedi	○ var ● yok		
Üst Yapı	çatı biçimi	beşik		
	çatı kaplaması	kiremit		
	saçak	● var ○ yok		

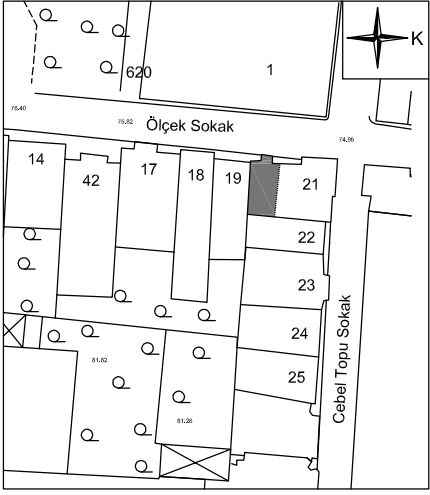
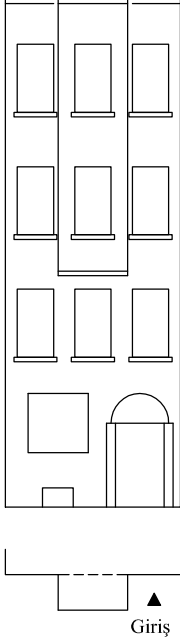

CEPHE ELEMANLARI	Cumba	Konum	yapı aksı				Giriş Kapısı	Konum	yapı aksı				Pencere Biçimi	Konum	yapı aksı				Pencere Biçimi	Konum	yapı aksı							
			ön cephe	●	köşe	sağ			sol	ön cephe		köşe			sağ	sol	ön cephe				köşeleri	pahlı	düz	pahlı	köşeleri	dairesel	kemerli	
			yan cephe							yan cephe							yan cephe											
				dairesel	dörtgen	pahlı			köşeleri dairesel		kemerli	köşeleri			pahlı	düz		Normal Zemin Kat			ön cephe	●						
	ön cephe		●			ön cephe				●		yan cephe																
	yan cephe					yan cephe						yan cephe																
	Yükseklik	başlangıç		bitiş			Üst Pencere	kapı ile birlikte		lento ile ayrılmış			Son Kat	ön cephe	●													
	ön cephe	1.Kat		1.Kat			yan cephe					yan cephe																
	yan cephe																											
	Balkon	Konum	yapı aksı		köşe		sağ		sol		Fransız Balkon	Konum	yapı aksı		köşe		sağ		sol		Tasviye Öğeler	Cumba Payandası				● var	○ yok	
ön cephe			●											ön cephe										Balkon Payandası	○ var	● yok		
yan cephe														yan cephe											Kat Silmesi	● var	○ yok	
	Malzeme	metal		metal+kargir		kargir					Korkuluk	metal		metal+kargir		kargir				Dekoratif Öğeler	Çatı Silmesi				○ var	● yok		
ön cephe		●										ön cephe											Bezemeler:					
yan cephe												yan cephe																

CEPHE BOZULMALARI	yenileme		tahribat	eklenti		kirlenme	yenileme		tahribat	eklenti		kirlenme
	kapı					●						●
	pencereler		●									
	süslemeler					●						●
	silmeler			●					●			●
saçaklar			●									

MEVCUT DURUM	özgün		değişmiş	özgün malzeme		yok	özgün		değişmiş	özgün malzeme		yok
	giriş kapısı	●		metal								
	giriş döşeme kaplaması	●		mermer								
	giriş merdiveni	●		mermer								
	hol döşeme kaplaması											
kat merdiveni							ısıtma sistemi:	○ kat kaloriferi	○ merkezi sistem	● soba		

KORUMA DURUMU	Strüktürel açıdan sağlam görünen yapı özgünlüğünü korumuştur.			EKLER :			
				ÇALIŞMA TARİHİ: HAZİRAN 2006			
				HAZIRLAYAN: 03534003 Zerrin KAYA			

ENVANTER NO: 100		TESCİL DURUMU: TESCİLLİ DEĞİL		YAPI ADI: -----		YAPIM TARİHİ: 19.yy. sonu	
Harita No:	F21-c-25-b-1-b	İlçesi:	Şişli	Mimar:		Yapım Sistemi:	Kargir
Ada No:	619	Mahalle:	İnönü	Konumu:	Bitişik	Yapı Tipi:	Apartman
Parsel No:	20	Cadde/Sokak:	Ölçek Sok.	İşlevi:	Boş	Cephe Üslubu:	Cumbalı
İli:	İstanbul	Kapı No:	98	Özgün İşlevi:	Konut	Mülkiyet:	Şahıs

VAZİYET PLANI		Ölçek: 1/1000	CEPHE BİÇİMLENİŞİ	FOTOĞRAF
				
BİÇİMSEL ÖZELLİKLER				
Kat Adedi	zemin +	3		
	bodrum	<input checked="" type="radio"/> var <input type="radio"/> yok		
	ilave kat adedi	<input type="radio"/> var <input checked="" type="radio"/> yok		
Üst Yapı	çatı biçimi	yıkık		
	çatı kaplaması			
	saçak	<input type="radio"/> var <input checked="" type="radio"/> yok		

CEPHE ELEMANLARI	Cumba	Konum	yapı aksı	köşe	sağ	sol	Giriş Kapısı	Konum	yapı aksı	köşe	sağ	sol	Pencere Biçimi	Bodrum Kat	ön cephe	düz	pahlı	köşeleri dairesel	kemerli
Balkon	Yükseklik	başlangıç	bitiş	Üst Pencere	Korkuluk	Malzeme	Fransız Balkon	Konum	yapı aksı	köşe	sağ	sol	Tasayıcı Öğeler	Cumba Payandası	Balkon Payandası	Kat Silmesi	Çatı Silmesi	Bezemeler:	

CEPHE BOZULMALARI	yenileme	tahribat	eklent	kirlenme	yenileme	tahribat	eklent	kirlenme
	pencereler	<input checked="" type="radio"/>	<input checked="" type="radio"/>	<input checked="" type="radio"/>	balkonlar	* mevcut değil		
	süslemeler	* mevcut değil			korkuluk	* mevcut değil		
	silmeler	* mevcut değil			kaplamalar	<input checked="" type="radio"/>		<input checked="" type="radio"/>
	saçaklar	* mevcut değil			diğer			

MEVCUT DURUM	ölgün	değişmiş	ölgün malzeme	yok	ölgün	değişmiş	ölgün malzeme	yok
	giriş döşeme kaplaması				asansör			
	giriş merdiveni				tavan bezemesi			
	hol döşeme kaplaması				duvar bezemesi			
	kat merdiveni				ısıtma sistemi:	<input type="radio"/> kat kaloriferi	<input type="radio"/> merkezi sistem	<input type="radio"/> soba

KORUMA DURUMU	Yapının çatısı yıkılmış, zemin kat pencereleri beton ile kapatılmıştır. Yapı strüktürel açıdan iyi görünmemektedir ve kısmen özgünlüğünü korumuştur.	EKLER :
		ÇALIŞMA TARİHİ: HAZİRAN 2006
		HAZIRLAYAN: 03534003 Zerrin KAYA

ENVANTER NO: 101		TESCİL DURUMU: TESCİLLİ DEĞİL		YAPI ADI: -----		YAPIM TARİHİ: 1900- 1925	
Harita No:	F21-c-25-b-1-b	İlçesi:	Şişli	Mimar:		Yapım Sistemi:	Kargir
Ada No:	619	Mahalle:	İnönü	Konumu:	Köşe	Yapı Tipi:	Apartman
Parsel No:	21	Cadde/Sokak:	Ölçek Sok.	İşlevi:	Konut	Cephe Üslubu:	Eklektik
İli:	İstanbul	Kapı No:	100	Özgün İşlevi:	Konut	Mülkiyet:	Şahıs

VAZİYET PLANI		Ölçek: 1/1000	CEPHE BİÇİMLENİŞİ	FOTOĞRAF																													
BİÇİMSEL ÖZELLİKLER <table border="1"> <tr> <td>Kat Adedi</td> <td>zemin +</td> <td>2</td> <td></td> <td></td> </tr> <tr> <td></td> <td>bodrum</td> <td><input type="radio"/> var</td> <td><input checked="" type="radio"/> yok</td> <td></td> </tr> <tr> <td></td> <td>ilave kat adedi</td> <td><input checked="" type="radio"/> var +1</td> <td><input type="radio"/> yok</td> <td></td> </tr> <tr> <td>Üst Yapı</td> <td>çatı biçimi</td> <td>kırma</td> <td></td> <td></td> </tr> <tr> <td></td> <td>çatı kaplaması</td> <td>kiremit</td> <td></td> <td></td> </tr> <tr> <td></td> <td>saçak</td> <td><input type="radio"/> var</td> <td><input checked="" type="radio"/> yok</td> <td></td> </tr> </table>		Kat Adedi	zemin +	2				bodrum	<input type="radio"/> var	<input checked="" type="radio"/> yok			ilave kat adedi	<input checked="" type="radio"/> var +1	<input type="radio"/> yok		Üst Yapı	çatı biçimi	kırma				çatı kaplaması	kiremit				saçak	<input type="radio"/> var	<input checked="" type="radio"/> yok			
Kat Adedi	zemin +	2																															
	bodrum	<input type="radio"/> var	<input checked="" type="radio"/> yok																														
	ilave kat adedi	<input checked="" type="radio"/> var +1	<input type="radio"/> yok																														
Üst Yapı	çatı biçimi	kırma																															
	çatı kaplaması	kiremit																															
	saçak	<input type="radio"/> var	<input checked="" type="radio"/> yok																														
			YAN CEPHE																														

CEPHE ELEMANLARI	Cumba	Konum	yapı aksı	köşe	sağ	sol	Giriş Kapısı	Konum	yapı aksı	köşe	sağ	sol	Pencere Biçimi	Bodrum Kat	ön cephe	düz	pahlı	köşeleri dairesel	kemerli			
			ön cephe							ön cephe												
		Biçim	dairesel	dörtgen	pahlı	köşeleri dairesel		Üst Pencere	Konum	kemerli	köşeleri pahlı	düz		Normal Zemin Kat	ön cephe	<input checked="" type="radio"/>						
			ön cephe	<input checked="" type="radio"/>						ön cephe	<input checked="" type="radio"/>						yan cephe	<input checked="" type="radio"/>				
		Yükseklik	başlangıç		bitiş			Korkuluk	Konum	kapı ile birlikte	lento ile ayrılmış	Son Kat		ön cephe	<input checked="" type="radio"/>							
			ön cephe	2.Kat	3.Kat	yan cephe				2.Kat	3.Kat			yan cephe	<input type="radio"/>							
	Balkon	Konum	yapı aksı	köşe	sağ	sol	Fransız Balkon	Konum	yapı aksı	köşe	sağ	sol	Tasayıcı Öğeler	Cumba Payandası	<input checked="" type="radio"/> var	<input type="radio"/> yok						
			ön cephe						ön cephe					Balkon Payandası	<input type="radio"/> var	<input checked="" type="radio"/> yok						
		Malzeme	metal	metal+kargir	kargir	Korkuluk		metal	metal+kargir	kargir	Dekoratif Öğeler	Kat Silmesi		<input type="radio"/> var	<input checked="" type="radio"/> yok							
			ön cephe					ön cephe				Çatı Silmesi		<input type="radio"/> var	<input checked="" type="radio"/> yok							
	Bezemeler:																					

CEPHE BOZULMALARI	yenileme	tahribat	eklent	kirlenme	yenileme	tahribat	eklent	kirlenme
	kapı		<input checked="" type="radio"/>		cumbalar			
	pencereler	<input checked="" type="radio"/>			balkonlar		* mevcut değil	
	süslemeler		* mevcut değil		korkuluk		* mevcut değil	
	silmele		* mevcut değil		kaplamalar			<input checked="" type="radio"/>
saçaklar		* mevcut değil		diğer				

MEVCUT DURUM	özgün	değişmiş	özgün malzeme	yok	özgün	değişmiş	özgün malzeme	yok
	giriş kapısı	<input checked="" type="radio"/>		metal				
	giriş döşeme kaplaması				kat merdiven korkuluğu			
	giriş merdiveni	<input checked="" type="radio"/>		mermer	tavan bezemesi			
	hol döşeme kaplaması				duvar bezemesi			
kat merdiveni				ısıtma sistemi:	<input type="radio"/> kat kaloriferi	<input type="radio"/> merkezi sistem	<input checked="" type="radio"/> soba	

KORUMA DURUMU	Yapıya bir kat eklenmiş ve ahşap pencereler PVC pencerelerle değiştirilmiştir. Yapı özgünlüğünü kısmen korumuştur.	EKLER :
		ÇALIŞMA TARİHİ: HAZİRAN 2006
		HAZIRLAYAN: 03534003 Zerrin KAYA



RESTORASYON ÖNCESİ FOTOĞRAFLAR (Ada 619-22 Kurul Arşivi)

ENVANTER NO: 103		TESCİL DURUMU: TESCİLLİ DEĞİL		YAPI ADI: -----		YAPIM TARİHİ: 1900- 1925	
Harita No:	F21-c-25-b-1-b	İlçesi:	Şişli	Mimar:		Yapım Sistemi:	Kargir+Restorasyon
Ada No:	619	Mahalle:	İnönü	Konumu:	Bitişik	Yapı Tipi:	Apartman
Parsel No:	23	Cadde/Sokak:	Cebel Topu Sok.	İşlevi:	Konut	Cephe Üslubu:	Cumbalı
İli:	İstanbul	Kapı No:	15	Özgün İşlevi:	Konut	Mülkiyet:	Şahıs

VAZİYET PLANI		Ölçek: 1/1000	CEPHE BİÇİMLENİŞİ	FOTOĞRAF
BİÇİMSSEL ÖZELLİKLER				
Kat Adedi	zemin +	4		
	bodrum	<input checked="" type="radio"/> var	<input type="radio"/> yok	
Üst Yapı	ilave kat adedi	<input type="radio"/> var <input type="radio"/> yok		
	çatı biçimi	beşik		
	çatı kaplaması	kiremit		
	saçak	<input checked="" type="radio"/> var	<input type="radio"/> yok	

CEPHE ELEMANLARI	Cumba	Konum	yapı aksı	köşe	sağ	sol	Giriş Kapısı	Konum	yapı aksı	köşe	sağ	sol	Pencere Biçimi	Bodrum Kat	ön cephe	<input checked="" type="radio"/>	<input type="radio"/>	<input type="radio"/>	<input type="radio"/>	<input type="radio"/>	
			yan cephe								yan cephe	<input type="radio"/>			<input type="radio"/>	<input type="radio"/>	<input type="radio"/>	ön cephe	<input checked="" type="radio"/>	<input type="radio"/>	<input type="radio"/>
		Biçim	dairesel	dörtgen	pahlı	köşeleri dairesel		Üst Pencere	Konum	kemerli	köşeleri pahlı	düz		Normal Zemin Kat	ön cephe	<input checked="" type="radio"/>	<input type="radio"/>	<input type="radio"/>	<input type="radio"/>	<input type="radio"/>	<input type="radio"/>
			ön cephe	<input checked="" type="radio"/>	<input type="radio"/>	<input type="radio"/>				yan cephe	<input type="radio"/>	<input type="radio"/>			<input type="radio"/>	<input type="radio"/>	yan cephe	<input type="radio"/>	<input type="radio"/>	<input type="radio"/>	<input type="radio"/>
		Yükseklik	başlangıç		bitiş			Fransız Balkon	Konum	kapı ile birlikte		lento ile ayrılmış		Son Kat	ön cephe	<input checked="" type="radio"/>	<input type="radio"/>	<input type="radio"/>	<input type="radio"/>	<input type="radio"/>	<input type="radio"/>
			ön cephe	1.Kat	4.Kat					yan cephe	<input type="radio"/>	<input type="radio"/>			<input type="radio"/>	<input type="radio"/>	yan cephe	<input type="radio"/>	<input type="radio"/>	<input type="radio"/>	<input type="radio"/>
	Malzeme	Konum	yapı aksı	köşe	sağ	sol	Korkuluk	Konum	yapı aksı	köşe	sağ	sol	Tasviye Öğeler	Cumba Payandası	<input checked="" type="radio"/> var	<input type="radio"/> yok	<input type="radio"/>	<input type="radio"/>			
			yan cephe							yan cephe						Balkon Payandası	<input type="radio"/> var	<input checked="" type="radio"/> yok	<input type="radio"/>	<input type="radio"/>	
		Malzeme	metal	metal+kargir	kargir				metal	metal+kargir	kargir		Kat Silmesi	<input type="radio"/> var	<input checked="" type="radio"/> yok	<input type="radio"/>	<input type="radio"/>				
		ön cephe											Çatı Silmesi	<input type="radio"/> var	<input checked="" type="radio"/> yok	<input type="radio"/>	<input type="radio"/>				
		yan cephe											Bezemeler:	<input type="radio"/> var	<input checked="" type="radio"/> yok	<input type="radio"/>	<input type="radio"/>				

CEPHE BOZULMALARI	yenileme	tahribat	eklenti	kirlenme	yenileme	tahribat	eklenti	kirlenme		
	kapı	<input checked="" type="radio"/>			cumbalar	<input checked="" type="radio"/>				
	pencereler	<input checked="" type="radio"/>			balkonlar		* mevcut değil			
	süslemeler		* mevcut değil			korkuluk		* mevcut değil		
	silmeler		* mevcut değil			kaplamalar		<input checked="" type="radio"/>		
saçaklar			<input checked="" type="radio"/>		diğer					

MEVCUT DURUM	özgün	değişmiş	özgün malzeme	yok	özgün	değişmiş	özgün malzeme	yok
	giriş kapısı	<input checked="" type="radio"/>			kat merdiven korkuluğu			
	giriş döşeme kaplaması	<input checked="" type="radio"/>			asansör			<input checked="" type="radio"/>
	giriş merdiveni	<input checked="" type="radio"/>			tavan bezemesi			
	hol döşeme kaplaması				duvar bezemesi			
kat merdiveni				ısıtma sistemi:	<input checked="" type="radio"/> kat kaloriferi	<input type="radio"/> merkezi sistem	<input type="radio"/> soba	

KORUMA DURUMU	Yapı yıkılarak betonarme olarak yeniden inşaa edilmiştir. Binanın cephesi mozaik kaplanmış, tüm pencereler ve giriş kapısı değiştirilmiştir.Restorasyon öncesi fotoğraflara ulaşılamamıştır. Yapı özgünlüğünü kaybetmiştir.	EKLER :
		ÇALIŞMA TARİHİ: HAZİRAN 2006
		HAZIRLAYAN: 03534003 Zerrin KAYA

ENVANTER NO: 104		TESCİL DURUMU: TESCİLLİ		YAPI ADI: -----		YAPIM TARİHİ: 1900- 1925	
Harita No:	F21-c-25-b-1-b	İlçesi:	Şişli	Mimar:		Yapım Sistemi:	Kargir+Restorasyon
Ada No:	619	Mahalle:	İnönü	Konumu:	Bitişik	Yapı Tipi:	Apartman
Parsel No:	25	Cadde/Sokak:	Cebel Topu Sok.	İşlevi:	Ticaret	Cephe Üslubu:	Cumbalı
İli:	İstanbul	Kapı No:	11	Özgün İşlevi:	Konut	Mülkiyet:	Şahıs

VAZİYET PLANI		Ölçek: 1/1000	CEPHE BİÇİMLENİŞİ	FOTOĞRAF
BİÇİMSEL ÖZELLİKLER				
Kat Adedi	zemin +	2		
	bodrum	● var ○ yok		
	ilave kat adedi	● var +1 ○ yok		
Üst Yapı	çatı biçimi	beşik		
	çatı kaplaması	kiremit		
	saçak	○ var ● yok		

CEPHE ELEMANLARI	Cumba	Konum	yapı aksı				Giriş Kapısı	Konum	yapı aksı				Pencere Biçimi	Konum	yapı aksı			
			ön cephe	köşe	sağ	sol			ön cephe	köşe	sağ	sol			ön cephe	köşe	sağ	sol
	Biçim	daireysel				Üst Pencere	Biçim	kemerli				Normal Zemin Kat	Biçim	düz				
		ön cephe	dörtgen	pahlı	köşeleri daireysel			ön cephe	köşeleri pahlı	düz	ön cephe			düz	pahlı	köşeleri daireysel	kemerli	
Balkon	Konum	başlangıç				Fransız Balkon	Konum	lento ile ayrılmış				Son Kat	Üst Pencere	kayı ile birlikte				
		ön cephe	1.Kat	1.Kat	1.Kat			ön cephe	●	ön cephe	●			yan cephe	●	yan cephe	●	yan cephe
Malzeme	Konum	yapı aksı	köşe	sağ	sol	Korkuluk	Konum	yapı aksı	köşe	sağ	sol	Tasayıcı Öğeler	Cumba Payandası	● var ○ yok				
		ön cephe	●					ön cephe	●					ön cephe	●			Balkon Payandası
Malzeme	Konum	metal	metal+kargir	kargir		Korkuluk	Konum	metal	metal+kargir	kargir		Dekoratif Öğeler	Kat Silmesi	● var ○ yok				
		ön cephe	●					ön cephe	●					ön cephe	●			Çatı Silmesi
Malzeme	Konum	metal	metal+kargir	kargir		Korkuluk	Konum	metal	metal+kargir	kargir		Dekoratif Öğeler	Çatı Silmesi	● var ○ yok				
		ön cephe	●					ön cephe	●					ön cephe	●			Bezemeler:

CEPHE BOZULMALARI	yenileme	tahribat	eklenti	kirlenme	yenileme	tahribat	eklenti	kirlenme
	kapı	●						cumbalar
	pencereler	●						balkonlar
	süslemeler			* mevcut değil				korkuluk
	silmeler			●				kaplamalar
saçaklar			* mevcut değil				diğer	

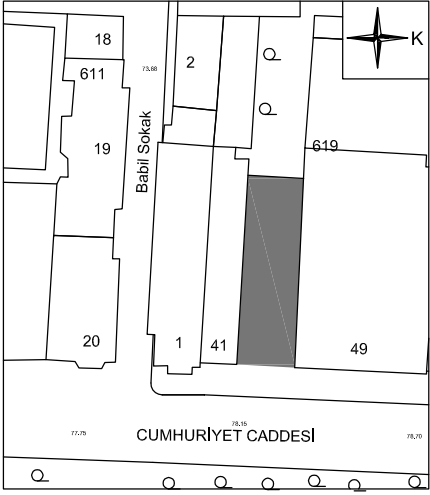

MEVCUT DURUM	ölgün	değişmiş	ölgün malzeme	yok	ölgün	değişmiş	ölgün malzeme	yok
	giriş kapısı	●						kat merdiven korkuluđu
	giriş döşeme kaplaması	●						asansör
	giriş merdiveni	●						tavan bezemesi
	hol döşeme kaplaması							duvar bezemesi
	kat merdiveni					ısıtma sistemi:	● kat kaloriferi ○ merkezi sistem ○ soba	

KORUMA DURUMU	1995 yılında yapı yıkılarak betonarme olarak yeniden inşaa edilmiştir. Yapıya bir kat eklenmiş, tüm pencereler ve giriş kapısı değiştirilmiştir. Yapı ölgünlüğünü kısmen kaybetmiştir.	EKLER :Restorasyon Öncesi Fotoğraflar
		ÇALIŞMA TARİHİ: HAZİRAN 2006
		HAZIRLAYAN: 03534003 Zerrin KAYA



RESTORASYON ÖNCESİ FOTOĞRAFLAR (Ada 619-25 Kurul Arşivi)

ENVANTER NO: 105		TESCİL DURUMU: TESCİLLİ		YAPI ADI: BAŞAK SİGORTA		YAPIM TARİHİ: 1900- 1925	
Harita No:	F21-c-25-b-1-b	İlçesi:	Şişli	Mimar:		Yapım Sistemi:	Kargir
Ada No:	619	Mahalle:	İnönü	Konumu:	Bitişik	Yapı Tipi:	Apartman
Parsel No:	40	Cadde/Sokak:	Cumhuriyet Cad.	İşlevi:	Ticaret	Cephe Üslubu:	Art-Nouveau
İli:	İstanbul	Kapı No:	195	Özgün İşlevi:	Konut	Mülkiyet:	Kamu

VAZİYET PLANI		Ölçek: 1/1000	CEPHE BİÇİMLENİŞİ	FOTOĞRAF
				
BİÇİMSEL ÖZELLİKLER				
Kat Adedi	zemin +	4		
	bodrum	<input checked="" type="radio"/> var	<input type="radio"/> yok	
	ilave kat adedi	<input type="radio"/> var	<input checked="" type="radio"/> yok	
Üst Yapı	çatı biçimi			
	çatı kaplaması			
	saçak	<input type="radio"/> var	<input checked="" type="radio"/> yok	

CEPHE ELEMANLARI	Cumba	Konum	yapı aksı	köşe	sağ	sol	Giriş Kapısı	Konum	yapı aksı	köşe	sağ	sol	Pencere Biçimi	Konum	yapı aksı	köşe	sağ	sol	Pencere Biçimi	Bodrum Kat	ön cephe	düz	pahlı	köşeleri dairesel	kemerli																									
																										Yükseklik	başlangıç	bitiş	Üst Pencere	kapı ile birlikte	lento ile ayrılmış	Normal Zemin Kat	ön cephe	yan cephe	Son Kat	ön cephe	yan cephe													
																																						Malzeme	metal	metal+kargir	kargir	Korkuluk	metal	metal+kargir	kargir	Tasviye Öğeler	Cumba Payandası	Balkon Payandası	Kat Silmesi	Çatı Silmesi
Malzeme	metal	metal+kargir	kargir	Korkuluk	metal	metal+kargir	kargir	Dekoratif Öğeler	Cumba Payandası	Balkon Payandası	Kat Silmesi	Çatı Silmesi																																						

CEPHE BOZULMALARI	yenileme	tahribat	eklenti	kirlenme	yenileme	tahribat	eklenti	kirlenme
	kapı	<input checked="" type="radio"/>						<input checked="" type="radio"/>
	pencereler	<input checked="" type="radio"/>						
	süslemeler				<input checked="" type="radio"/>			
	silmeler				<input checked="" type="radio"/>			<input checked="" type="radio"/>
saçaklar			* mevcut değil					

MEVCUT DURUM	özgün	değişmiş	özgün malzeme	yok	özgün	değişmiş	özgün malzeme	yok
	giriş kapısı		<input checked="" type="radio"/>					<input checked="" type="radio"/>
	giriş döşeme kaplaması	<input checked="" type="radio"/>		mermer				<input checked="" type="radio"/>
	giriş merdiveni	<input checked="" type="radio"/>		mermer				<input checked="" type="radio"/>
	hol döşeme kaplaması		<input checked="" type="radio"/>					<input checked="" type="radio"/>
kat merdiveni	<input checked="" type="radio"/>		mermer		ısıtma sistemi:	<input type="radio"/> kat kaloriferi	<input checked="" type="radio"/> merkezi sistem	<input type="radio"/> soba

KORUMA DURUMU	Yapı 2000 yılında gördüğü restorasyon sonucunda giriş kat cephesi değişmiş olup diğer cephe özellikleri korunmuştur.	EKLER : Yapının restorasyon öncesi fotoğrafları
		ÇALIŞMA TARİHİ: HAZİRAN2006
		HAZIRLAYAN: 03534003 Zerrin KAYA



RESTORASYON ÖNCESİ FOTOĞRAFLAR (Ada 619-40 Kurul Arşivi)

ENVANTER NO: 106		TESCİL DURUMU: TESCİLLİ DEĞİL		YAPI ADI: -----		YAPIM TARİHİ: 1925- 1950	
Harita No:	F21-c-25-b-1-b	İlçesi:	Şişli	Mimar:		Yapım Sistemi:	Betonarme
Ada No:	619	Mahalle:	İnönü	Konumu:	Bitişik	Yapı Tipi:	Müstakil
Parsel No:	42	Cadde/Sokak:	Ölçek Sok.	İşlevi:	Ticaret	Cephe Üslubu:	Cumbalı
İli:	İstanbul	Kapı No:	90	Özgün İşlevi:	Konut	Mülkiyet:	Şahıs

VAZİYET PLANI		Ölçek: 1/1000	CEPHE BİÇİMLENİŞİ	FOTOĞRAF
BİÇİMSEL ÖZELLİKLER				
Kat Adedi	zemin +	2		
	bodrum	<input type="radio"/> var <input checked="" type="radio"/> yok		
	ilave kat adedi	<input checked="" type="radio"/> var +1 <input type="radio"/> yok		
Üst Yapı	çatı biçimi	teras		
	çatı kaplaması			
	saçak	<input type="radio"/> var <input checked="" type="radio"/> yok		

CEPHE ELEMANLARI	Cumba	Konum	yapı aksı	köşe	sağ	sol	Giriş Kapısı	Konum	yapı aksı	köşe	sağ	sol	Pencere Biçimi	Konum	yapı aksı	köşe	sağ	sol	Pencere Biçimi	Konum	yapı aksı	köşe	sağ	sol	Tasviye Öğeler	Cumba Payandası	Balkon Payandası	Kat Silmesi	Çatı Silmesi	Bezemeler:	düz	pahlı	köşeleri dairesel	kemerli	
																																			Biçim
		ön cephe	<input checked="" type="radio"/>					ön cephe				<input checked="" type="radio"/>		Bodrum Kat	ön cephe																				
		yan cephe						yan cephe						Bodrum Kat	yan cephe																				
			dairesel	dörtgen	pahlı	köşeleri dairesel			kemerli	köşeleri pahlı	düz			Normal Zemin Kat	ön cephe	<input checked="" type="radio"/>																			
		ön cephe		<input checked="" type="radio"/>				ön cephe				<input checked="" type="radio"/>		Normal Zemin Kat	yan cephe																				
		yan cephe						yan cephe						Normal Zemin Kat	ön cephe	<input checked="" type="radio"/>																			
		ön cephe	başlangıç		bitiş			ön cephe	kapı ile birlikte		lento ile ayrılmış			Son Kat	ön cephe	<input checked="" type="radio"/>																			
		yan cephe	2.Kat		2.Kat			yan cephe	<input checked="" type="radio"/>					Son Kat	yan cephe																				
	Balkon	Konum	yapı aksı	köşe	sağ	sol	Fransız Balkon	Konum	yapı aksı	köşe	sağ	sol	Tasviye Öğeler																						
		ön cephe						ön cephe						Cumba Payandası																					
		yan cephe						yan cephe						Balkon Payandası																					
	Malzeme		metal	metal+kargir	kargir			Korkuluk	metal	metal+kargir	kargir			Kat Silmesi																					
		ön cephe						ön cephe						Çatı Silmesi																					
		yan cephe						yan cephe						Bezemeler:																					

CEPHE BOZULMALARI		yenileme	tahribat	eklent	kirlenme		yenileme	tahribat	eklent	kirlenme											
											kapı	<input checked="" type="radio"/>									
											pencereler										
											süslemeler										
											silmeler										
saçaklar																					

MEVCUT DURUM		özgün	değişmiş	özgün malzeme	yok		özgün	değişmiş	özgün malzeme	yok										
											giriş kapısı									
											giriş döşeme kaplaması	<input checked="" type="radio"/>		karo mozaik						
											giriş merdiveni				<input checked="" type="radio"/>					
											hol döşeme kaplaması									
kat merdiveni																				

KORUMA DURUMU	Yapı strüktürel açıdan sağlam gözükmemektedir. Konut olarak kullanılan yapının giriş katı dükkan olarak işlevlendirilmiş ve yapıya çatı katı eklenerek, binaanın çatısı teras olarak işlevlendirilmiştir. Genel anlamda yapı özgünlüğünü korumuştur.	EKLER :
		ÇALIŞMA TARİHİ: HAZİRAN 2006
		HAZIRLAYAN: 03534003 Zerrin KAYA

ENVANTER NO: 108		TESCİL DURUMU: TESCİLLİ DEĞİL		YAPI ADI: MUTLU APT.		YAPIM TARİHİ: 1925- 1950	
Harita No:	F21-c-25-b-1-b	İlçesi:	Şişli	Mimar:		Yapım Sistemi:	Betonarme
Ada No:	619	Mahalle:	İnönü	Konumu:	Bitişik	Yapı Tipi:	Apartman
Parsel No:	48	Cadde/Sokak:	Cumhuriyet Cad.	İşlevi:	Ticaret	Cephe Üslubu:	Modern
İli:	İstanbul	Kapı No:	211	Özgün İşlevi:	Konut	Mülkiyet:	Şahıs

VAZİYET PLANI		Ölçek: 1/1000	CEPHE BİÇİMLENİŞİ	FOTOĞRAF
BİÇİMSSEL ÖZELLİKLER				
Kat Adedi	zemin +	7		
	bodrum	<input checked="" type="radio"/> var <input type="radio"/> yok		
Üst Yapı	ilave kat adedi	<input type="radio"/> var <input checked="" type="radio"/> yok		
	çatı biçimi	gizli çatı		
	çatı kaplaması			
	saçak	<input type="radio"/> var <input checked="" type="radio"/> yok		

CEPHE ELEMANLARI	Cumba	Konum	yapı aksı	köşe	sağ	sol	Giriş Kapısı	Konum	yapı aksı	köşe	sağ	sol	Pencere Biçimi	Konum	yapı aksı	köşe	sağ	sol	Bodrum Kat	ön cephe	düz	pahlı	köşeleri dairesel	kemerli		
																									Biçim	Üst Pencere
Balkon	Konum	ön cephe	<input checked="" type="radio"/>				Giriş Kapısı	ön cephe				<input checked="" type="radio"/>	Pencere Biçimi	Bodrum Kat	ön cephe											
		yan cephe						yan cephe							Normal Zemin Kat	ön cephe	<input checked="" type="radio"/>									
		yan cephe							yan cephe							Normal Zemin Kat	yan cephe									
	Malzeme	başlangıç					Fransız Balkon	Üst Pencere	kapı ile birlikte					Son Kat	ön cephe	<input checked="" type="radio"/>										
		bitiş						Üst Pencere	lento ile ayrılmış					Son Kat	yan cephe											
		1.Kat						Üst Pencere						Son Kat	yan cephe											
Malzeme	metal					Fransız Balkon	Korkuluk	metal					Tasayıcı Öğeler	Cumba Payandası							<input type="radio"/> var		<input checked="" type="radio"/> yok			
	metal+kargir						Korkuluk	metal+kargir						Tasayıcı Öğeler	Balkon Payandası							<input type="radio"/> var		<input checked="" type="radio"/> yok		
	kargir						Korkuluk	kargir						Tasayıcı Öğeler	Kat Silmesi							<input type="radio"/> var		<input checked="" type="radio"/> yok		
Malzeme	ön cephe					Fransız Balkon	Korkuluk						Dekoratif Öğeler	Çatı Silmesi							<input checked="" type="radio"/> var		<input type="radio"/> yok			
	yan cephe						Korkuluk							Dekoratif Öğeler	Bezemeler: cumba ve balkon cephelerinde yatay düz fugalar.											
	yan cephe						Korkuluk							Dekoratif Öğeler												

CEPHE BOZULMALARI	yenileme	tahribat	eklenti	kirlenme	yenileme	tahribat	eklenti	kirlenme
kapı			<input checked="" type="radio"/>					
pencereler	<input checked="" type="radio"/>						<input checked="" type="radio"/>	
süslemeler								
silmeler								
saçaklar								

MEVCUT DURUM	öğün	değişmiş	öğün malzeme	yok	öğün	değişmiş	öğün malzeme	yok
giriş kapısı	<input checked="" type="radio"/>		metal				metal	
giriş döşeme kaplaması	<input checked="" type="radio"/>		mermer				metal	
giriş merdiveni	<input checked="" type="radio"/>		mermer					<input checked="" type="radio"/>
hol döşeme kaplaması	<input checked="" type="radio"/>		mermer					<input checked="" type="radio"/>
kat merdiveni	<input checked="" type="radio"/>		mermer					

KORUMA DURUMU	Zemin katı mağaza olarak kullanılan, modern üslupta inşa edilmiş bu yapı özgünlüğünü korumuştur.	EKLER :
		ÇALIŞMA TARİHİ: HAZİRAN 2006
		HAZIRLAYAN: 03534003 Zerrin KAYA

ENVANTER NO: 109		TESCİL DURUMU: TESCİLLİ		YAPI ADI: MUTLU APT.		YAPIM TARİHİ: 1925- 1950	
Harita No:	F21-c-25-b-1-b	İlçesi:	Şişli	Mimar:		Yapım Sistemi:	Kargir+Betonarme
Ada No:	621	Mahalle:	İnönü	Konumu:	Köşe	Yapı Tipi:	Apartman
Parsel No:	1	Cadde/Sokak:	Satırcı Sok.	İşlevi:	Konut	Cephe Üslubu:	Cumbalı
İli:	İstanbul	Kapı No:	4	Özgün İşlevi:	Konut	Mülkiyet:	Şahıs

VAZİYET PLANI		Ölçek: 1/1000	CEPHE BİÇİMLENİŞİ	FOTOĞRAF
BİÇİMSEL ÖZELLİKLER				
Kat Adedi	zemin +	2		
	bodrum	<input checked="" type="radio"/> var	<input type="radio"/> yok	
	ilave kat adedi	<input type="radio"/> var	<input checked="" type="radio"/> yok	
Üst Yapı	çatı biçimi	kırma		
	çatı kaplaması	kiremit		
	saçak	<input type="radio"/> var	<input checked="" type="radio"/> yok	

CEPHE ELEMANLARI	Cumba	Konum	yapı aksı				Giriş Kapısı	Konum	yapı aksı				Pencere Biçimi	Konum	yapı aksı				Pencere Biçimi	Konum	yapı aksı															
			ön cephe	köşe	sağ	sol			ön cephe	köşe	sağ	sol			ön cephe	köşe	sağ	sol			ön cephe	köşe	sağ	sol	ön cephe	köşe	sağ	sol								
			<input checked="" type="radio"/>						<input checked="" type="radio"/>						<input checked="" type="radio"/>						<input checked="" type="radio"/>				<input checked="" type="radio"/>				<input checked="" type="radio"/>				<input checked="" type="radio"/>			
Balkon	Yükseklik	Başlangıç	bitiş				Üst Pencere	Konum	yapı aksı				Tasayıcı Öğeler	Konum	yapı aksı				Dekoratif Öğeler	Konum	yapı aksı															
			ön cephe	1.Kat	2.Kat	yan cephe			1.Kat	1.Kat	ön cephe	köşe			sağ	sol	ön cephe	köşe			sağ	sol	ön cephe	köşe	sağ	sol										

CEPHE BOZULMALARI	yapı	yenileme	tahribat	eklent	kirlenme	yenileme	tahribat	eklent	kirlenme	
		kapı			<input checked="" type="radio"/>					
		pencereler				<input checked="" type="radio"/>				
		süslemeler			*mevcut değil					<input checked="" type="radio"/>
		silmeler			*mevcut değil					
saçaklar			*mevcut değil							

MEVCUT DURUM	yapı	özgün	değişmiş	özgün malzeme	yok	özgün	değişmiş	özgün malzeme	yok	
		giriş kapısı	<input checked="" type="radio"/>		metal				metal	
		giriş döşeme kaplaması	<input checked="" type="radio"/>		mermer					<input checked="" type="radio"/>
		giriş merdiveni	<input checked="" type="radio"/>		dökme mozaik					<input checked="" type="radio"/>
		hol döşeme kaplaması	<input checked="" type="radio"/>		dökme mozaik					<input checked="" type="radio"/>
		kat merdiveni	<input checked="" type="radio"/>		dökme mozaik					<input checked="" type="radio"/>

KORUMA DURUMU	Yapı yapısal açıdan sağlam gözükmektedir. 2. kat pencere düzenine bakıldığında 2. katın ilave olabileceğini düşünülmektedir.	EKLER :
		ÇALIŞMA TARİHİ: NİSAN 2006
		HAZIRLAYAN: 03534003 Zerrin KAYA

ENVANTER NO: 110		TESCİL DURUMU: TESCİLLİ		YAPI ADI: -----		YAPIM TARİHİ: 1900- 1925	
Harita No:	F21-c-25-b-1-b	İlçesi:	Şişli	Mimar:		Yapım Sistemi:	Kargir
Ada No:	621	Mahalle:	İnönü	Konumu:	Bitişik	Yapı Tipi:	Apartman
Parsel No:	2	Cadde/Sokak:	Satırcı Sok.	İşlevi:	Konut	Cephe Üslubu:	Cumbalı
İli:	İstanbul	Kapı No:	6	Özgün İşlevi:	Konut	Mülkiyet:	Şahıs

VAZİYET PLANI		Ölçek: 1/1000	CEPHE BİÇİMLENİŞİ	FOTOĞRAF
BİÇİMSSEL ÖZELLİKLER				
Kat Adedi	zemin +	2		
	bodrum	<input checked="" type="radio"/> var <input type="radio"/> yok		
Üst Yapı	ilave kat adedi	<input checked="" type="radio"/> var +1 <input type="radio"/> yok		
	çatı biçimi	beşik		
	çatı kaplaması	kiremit		
	saçak	<input checked="" type="radio"/> var <input type="radio"/> yok		

CEPHE ELEMANLARI	Cumba	Konum	yapı aksı	köşe	sağ	sol	Giriş Kapısı	Konum	yapı aksı	köşe	sağ	sol	Pencere Biçimi	Bodrum Kat	ön cephe	düz	pahlı	köşeleri dairesel	kemerli
Balkon	Konum	ön cephe	<input checked="" type="radio"/>				Fransız Balkon	ön cephe					Taşyıcı Öğeler	Cumba Payandası	<input type="radio"/> var	<input checked="" type="radio"/> yok			
		yan cephe						yan cephe						Balkon Payandası	<input type="radio"/> var	<input checked="" type="radio"/> yok			
Malzeme	Malzeme	ön cephe	metal	metal+kargir	kargir		Korkuluk	ön cephe	metal	metal+kargir	kargir		Dekoratif Öğeler	Kat Silmesi	<input checked="" type="radio"/> var	<input type="radio"/> yok			
		yan cephe						yan cephe						Çatı Silmesi	<input checked="" type="radio"/> var	<input type="radio"/> yok			
														Bezemeler:					

CEPHE BOZULMALARI	yenileme	tahribat	eklent	kirlenme	yenileme	tahribat	eklent	kirlenme
	<input checked="" type="radio"/>					<input checked="" type="radio"/>		
		<input checked="" type="radio"/>						
			*mevcut değil					
			*mevcut değil					
			<input checked="" type="radio"/>					

MEVCUT DURUM	öğün	değişmiş	öğün malzeme	yok	öğün	değişmiş	öğün malzeme	yok
		<input checked="" type="radio"/>						
	<input checked="" type="radio"/>		mermer					<input checked="" type="radio"/>
	<input checked="" type="radio"/>		dökme mozaik				ahşap	
	<input checked="" type="radio"/>		dökme mozaik					<input checked="" type="radio"/>
	<input checked="" type="radio"/>		ahşap					

KORUMA DURUMU	Cephe çimento siva ile sıvanmıştır. İlave bir kat bulunmaktadır. İlave kat dışında pencere tipleri ve malzemeleri özgünlüğü korumaktadır.	EKLER :
		ÇALIŞMA TARİHİ: NİSAN 2006
		HAZIRLAYAN: 03534003 Zerrin KAYA

ENVANTER NO: 111		TESCİL DURUMU: TESCİLLİ		YAPI ADI: -----		YAPIM TARİHİ: 19.yy sonu-1925	
Harita No:	F21-c-25-b-1-b	İlçesi:	Şişli	Mimar:		Yapım Sistemi:	Ahşap
Ada No:	621	Mahalle:	İnönü	Konumu:	Bitişik	Yapı Tipi:	Müstakil
Parsel No:	3	Cadde/Sokak:	Satırcı Sok.	İşlevi:	Konut	Cephe Üslubu:	Cumbalı
İli:	İstanbul	Kapı No:	8	Özgün İşlevi:	Konut	Mülkiyet:	Şahıs

VAZİYET PLANI		Ölçek: 1/1000	CEPHE BİÇİMLENİŞİ	FOTOĞRAF
BİÇİMSSEL ÖZELLİKLER				
Üst Yapı	Kat Adedi	zemin +	2	
		bodrum	<input checked="" type="radio"/> var <input type="radio"/> yok	
		ilave kat adedi	<input type="radio"/> var <input checked="" type="radio"/> yok	
		çatı biçimi	beşik	
		çatı kaplaması	kiremit	
		saçak	<input checked="" type="radio"/> var <input type="radio"/> yok	

CEPHE ELEMANLARI	Cumba	Konum	yapı aksı	köşe	sağ	sol	Giriş Kapısı	Konum	yapı aksı	köşe	sağ	sol	Pencere Biçimi	Bodrum Kat	ön cephe	düz	pahlı	köşeleri dairesel	kemerli
Balkon	Konum	ön cephe	<input checked="" type="radio"/>				Giriş Kapısı	ön cephe					Pencere Biçimi	Bodrum Kat	ön cephe	<input checked="" type="radio"/>			
		yan cephe						yan cephe						Normal Zemin Kat	ön cephe	<input checked="" type="radio"/>			
Malzeme	Yükseklik	başlangıç					Giriş Kapısı	ön cephe					Pencere Biçimi	Normal Zemin Kat	yan cephe				
		bitiş						yan cephe						Son Kat	ön cephe	<input checked="" type="radio"/>			
Malzeme	Konum	1.Kat					Giriş Kapısı	ön cephe	<input checked="" type="radio"/>				Pencere Biçimi	Son Kat	yan cephe				
		1.Kat						yan cephe						Taşyıcı Öğeler	Cumba Payandası		<input type="radio"/> var	<input checked="" type="radio"/> yok	
Malzeme	Konum	metal					Giriş Kapısı	ön cephe					Pencere Biçimi	Balkon Payandası		<input type="radio"/> var	<input checked="" type="radio"/> yok		
		metal+kargir						yan cephe						Kat Silmesi		<input checked="" type="radio"/> var	<input type="radio"/> yok		
Malzeme	Konum	metal+kargir					Giriş Kapısı	ön cephe					Pencere Biçimi	Çatı Silmesi		<input type="radio"/> var	<input checked="" type="radio"/> yok		
		kargir						yan cephe						Bezemeler: Ahşap söveler ve saçak alın bezemesi					

CEPHE BOZULMALARI		yenileme	tahribat	eklenti	kirlenme		yenileme	tahribat	eklenti	kirlenme
CEPHE BOZULMALARI	kapı					cumbalar				
	pencereler		<input checked="" type="radio"/>			balkonlar		<input checked="" type="radio"/>		
	süslemeler					korkuluk				<input checked="" type="radio"/>
	silmeler			<input checked="" type="radio"/>		kaplamalar				<input checked="" type="radio"/>
	saçaklar					diğer				

MEVCUT DURUM		özgün	değişmiş	özgün malzeme	yok		özgün	değişmiş	özgün malzeme	yok
MEVCUT DURUM	giriş kapısı	<input checked="" type="radio"/>		ahşap		kat merdiven korkuluğu				
	giriş döşeme kaplaması	<input checked="" type="radio"/>		mermer		asansör				
	giriş merdiveni	<input checked="" type="radio"/>		dökme mozaik		tavan bezemesi				
	hol döşeme kaplaması					duvar bezemesi				
	kat merdiveni					ısıtma sistemi:	<input type="radio"/> kat kaloriferi	<input type="radio"/> merkezi sistem	<input checked="" type="radio"/> soba	

KORUMA DURUMU	Yapının bodrum katı dükkana dönüştürülmüştür. Cephe boyasının 2 farklı renkte olması kötü bir görüntü oluşturmaktadır. Yapı özgünlüğünü korumuştur.	EKLER :
		ÇALIŞMA TARİHİ: NİSAN 2006
		HAZIRLAYAN: 03534003 Zerrin KAYA

ENVANTER NO: 113		TESCİL DURUMU: TESCİLLİ DEĞİL		YAPI ADI: -----		YAPIM TARİHİ: 19.yy. sonu	
Harita No:	F21-c-25-b-1-b	İlçesi:	Şişli	Mimar:		Yapım Sistemi:	Kargir
Ada No:	621	Mahalle:	İnönü	Konumu:	Bitişik	Yapı Tipi:	Müstakil
Parsel No:	16-17	Cadde/Sokak:	Çimen Sok.	İşlevi:	Konut	Cephe Üslubu:	Neo Klasik
İli:	İstanbul	Kapı No:	104	Özgün İşlevi:	Konut	Mülkiyet:	Şahıs

VAZİYET PLANI		Ölçek: 1/1000	CEPHE BİÇİMLENİŞİ	FOTOĞRAF
BİÇİMSSEL ÖZELLİKLER				
Üst Yapı	Kat Adedi	zemin +	2	
		bodrum	<input type="radio"/> var <input checked="" type="radio"/> yok	
		ilave kat adedi	<input type="radio"/> var <input checked="" type="radio"/> yok	
		çatı biçimi	beşik	
		çatı kaplaması	kiremit	
		saçak	<input type="radio"/> var <input checked="" type="radio"/> yok	

CEPHE ELEMANLARI	Cumba	Konum	ön cephe	yapı aksı	köşe	sağ	sol	Giriş Kapısı	Konum	ön cephe	yapı aksı	köşe	sağ	sol	Pencere Biçimi	Bodrum Kat	ön cephe	düz	pahlı	köşeleri dairesel	kemerli		
			yan cephe																				
		Biçim	ön cephe	dairesel	dörtgen	pahlı	köşeleri dairesel	Üst Pencere	Biçim	ön cephe	kemerli	köşeleri pahlı	düz	Normal Zemin Kat	ön cephe								
			yan cephe							yan cephe						yan cephe							
		Yükseklik	ön cephe	başlangıç		bitiş		Fransız Balkon	Konum	ön cephe	kapı ile birlikte	lento ile ayrılmış		Son Kat	ön cephe								
			yan cephe	1.Kat		1.Kat				yan cephe						yan cephe							
	Balkon	Konum	ön cephe	yapı aksı	köşe	sağ	sol	Korkuluk	Konum	ön cephe	yapı aksı	köşe	sağ	sol	Tasayıcı Öğeler	Cumba Payandası		<input type="radio"/> var <input checked="" type="radio"/> yok					
			yan cephe							yan cephe								Balkon Payandası		<input type="radio"/> var <input checked="" type="radio"/> yok			
	Malzeme	Malzeme	ön cephe	metal	metal+kargir	kargir		Dekoratif Öğeler	Konum	ön cephe	metal	metal+kargir	kargir	Kat Silmesi	Kat Silmesi		<input checked="" type="radio"/> var <input type="radio"/> yok						
			yan cephe							yan cephe							Çatı Silmesi		<input checked="" type="radio"/> var <input type="radio"/> yok				
	Bezemeler: Cepheye aslan başı, kolon ve başlıklar gibi neo klasik süslemeler, taş taklidi sıva																						

CEPHE BOZULMALARI	yenileme	tahribat	eklenti	kirlenme	yenileme	tahribat	eklenti	kirlenme
	kapı	<input checked="" type="radio"/>		<input checked="" type="radio"/>		<input checked="" type="radio"/>		
	pencereler	<input checked="" type="radio"/>				<input checked="" type="radio"/>		
	süslemeler		<input checked="" type="radio"/>		<input checked="" type="radio"/>			
	silmeler		<input checked="" type="radio"/>			<input checked="" type="radio"/>		<input checked="" type="radio"/>
saçaklar	*mevcut değil							

MEVCUT DURUM	özgün	değişmiş	özgün malzeme	yok	özgün	değişmiş	özgün malzeme	yok
	giriş kapısı		<input checked="" type="radio"/>			<input checked="" type="radio"/>	ahşap	
	giriş döşeme kaplaması	<input checked="" type="radio"/>		karo mozaik	asansör			<input checked="" type="radio"/>
	giriş merdiveni	<input checked="" type="radio"/>		dökme mozaik	tavan bezemesi	<input checked="" type="radio"/>		boya
	hol döşeme kaplaması			karo mozaik	duvar bezemesi		<input checked="" type="radio"/>	
kat merdiveni			ahşap	ısıtma sistemi:	<input type="radio"/> kat kaloriferi	<input type="radio"/> merkezi sistem	<input checked="" type="radio"/> soba	

KORUMA DURUMU	Yapının bazı pencereleri ve giriş kapısının yenilenmesi dışında, özgünlüğünü korumaktadır.	EKLER :
		ÇALIŞMA TARİHİ: NİSAN 2006
		HAZIRLAYAN: 03534003 Zerrin KAYA

ENVANTER NO: 115		TESCİL DURUMU: TESCİLLİ		YAPI ADI: -----		YAPIM TARİHİ: 1900- 1925	
Harita No:	F21-c-25-b-1-b	İlçesi:	Şişli	Mimar:		Yapım Sistemi:	Kargir
Ada No:	621	Mahalle:	İnönü	Konumu:	Bitişik	Yapı Tipi:	Apartman
Parsel No:	20	Cadde/Sokak:	Harbiye Çayırı Sok.	İşlevi:	Ticaret	Cephe Üslubu:	Cumbalı
İli:	İstanbul	Kapı No:	99	Özgün İşlevi:	Konut	Mülkiyet:	Şahıs

VAZİYET PLANI		Ölçek: 1/1000	CEPHE BİÇİMLENİŞİ	FOTOĞRAF
BİÇİMSSEL ÖZELLİKLER				
Kat Adedi	zemin +	3		
	bodrum	● var ○ yok		
	ilave kat adedi	○ var ● yok		
Üst Yapı	çatı biçimi	kırma		
	çatı kaplaması	kiremit		
	saçak	● var ○ yok		

CEPHE ELEMANLARI	Cumba	Konum	yapı aksı				Giriş Kapısı	Konum	yapı aksı				Pencere Biçimi	Konum	yapı aksı				Pencere Biçimi	Konum	yapı aksı											
			ön cephe	köşe	sağ	sol			ön cephe	köşe	sağ	sol			ön cephe	köşe	sağ	sol			ön cephe	köşe	sağ	sol	ön cephe	köşe	sağ	sol				
		ön cephe	●					ön cephe						ön cephe	●				ön cephe	●				Bodrum Kat	ön cephe	●						
		yan cephe						yan cephe						yan cephe					yan cephe					Normal Zemin Kat	ön cephe	●						
		Biçim	dairesel	dörtgen	pahlı	köşeleri dairesel		Biçim	kemerli	köşeleri pahlı	düz			ön cephe	●				yan cephe					Normal Zemin Kat	yan cephe							
		Yükseklik	başlangıç		bitiş			Üst Pencere	kapı ile birlikte		lento ile ayrılmış			ön cephe	●				yan cephe					Son Kat	ön cephe	●						
		ön cephe	2.Kat		3.Kat									yan cephe											ön cephe							
		yan cephe																							yan cephe							
	Balkon	Konum	yapı aksı	köşe	sağ	sol		Konum	yapı aksı	köşe	sağ	sol		ön cephe					yan cephe					Taşyıcı Öğeler	Cumba Payandası	● var ○ yok						
		ön cephe						ön cephe						yan cephe					yan cephe						Balkon Payandası	○ var ● yok						
		yan cephe						yan cephe																	Kat Silmesi	○ var ○ yok						
	Malzeme		metal	metal+kargir	kargir		Korkuluk		metal	metal+kargir	kargir			ön cephe					yan cephe						Çatı Silmesi	● var ● yok						
		ön cephe						ön cephe						yan cephe											Bezemeler:							

CEPHE BOZULMALARI		yenileme	tahribat	eklenti	kirlenme		yenileme	tahribat	eklenti	kirlenme											
											kapı	●				cumbalar					
	pencereler		●								balkonlar	*mevcut değil									
	süslemeler				●						korkuluk	*mevcut değil									
	silmeler			●							kaplamalar				●						
	saçaklar			●							diğer										

MEVCUT DURUM		özgün	değişmiş	özgün malzeme	yok		özgün	değişmiş	özgün malzeme	yok											
											giriş kapısı		●			kat merdiven korkuluğu					
	giriş döşeme kaplaması		●								asansör										
	giriş merdiveni		●								tavan bezemesi										
	hol döşeme kaplaması										duvar bezemesi										
	kat merdiveni										ısıtma sistemi:	○ kat kaloriferi	○ merkezi sistem	● soba							

KORUMA DURUMU	Yapı strüktürel açıdan sağlam gözükmektedir. Zemin kat hariç yapı özgünlüğünü korumuştur.	EKLER :
		ÇALIŞMA TARİHİ: NİSAN 2006
		HAZIRLAYAN: 03534003 Zerrin KAYA



RESTORASYON ÖNCESİ FOTOĞRAFLAR (Ada 621-21 Kurul Arşivi)

ENVANTER NO: 118		TESCİL DURUMU: TESCİLLİ		YAPI ADI: -----		YAPIM TARİHİ: 19.yy. sonu	
Harita No:	F21-c-25-b-1-b	İlçesi:	Şişli	Mimar:		Yapım Sistemi:	Ahşap
Ada No:	621	Mahalle:	İnönü	Konumu:	Bitişik	Yapı Tipi:	Müstakil
Parsel No:	32	Cadde/Sokak:	Harbiye Çayırı Sok.	İşlevi:	Konut	Cephe Üslubu:	Cumbalı
İli:	İstanbul	Kapı No:	81	Özgün İşlevi:	Konut	Mülkiyet:	Vakıf

VAZİYET PLANI		Ölçek: 1/1000	CEPHE BİÇİMLENİŞİ	FOTOĞRAF
BİÇİMSEL ÖZELLİKLER				
Kat Adedi	zemin +	2		
	bodrum	<input checked="" type="radio"/> var <input type="radio"/> yok		
	ilave kat adedi	<input type="radio"/> var <input checked="" type="radio"/> yok		
Üst Yapı	çatı biçimi	tek yöne eğimli		
	çatı kaplaması	kiremit		
	saçak	<input type="radio"/> var <input checked="" type="radio"/> yok		

CEPHE ELEMANLARI	Cumba	Konum	yapı aksı	köşe	sağ	sol	Giriş Kapısı	Konum	yapı aksı	köşe	sağ	sol	Pencere Biçimi	Konum	özellik	düz	pahlı	köşeleri dairesel	kemerli	
																				Biçim
Balkon	Konum	ön cephe	<input checked="" type="radio"/>				Giriş Kapısı	ön cephe					Pencere Biçimi	Bodrum Kat	ön cephe				<input checked="" type="radio"/>	
		yan cephe						yan cephe						yan cephe						
	Malzeme	ön cephe					Fransız Balkon	ön cephe					Dekoratif Öğeler	Normal Zemin Kat	ön cephe	<input checked="" type="radio"/>				
		yan cephe						yan cephe						Son Kat	ön cephe	<input checked="" type="radio"/>				
Balkon	Konum	ön cephe					Fransız Balkon	ön cephe					Dekoratif Öğeler	Cumba Payandası		<input type="radio"/> var			<input checked="" type="radio"/> yok	
		yan cephe						yan cephe						Balkon Payandası		<input type="radio"/> var			<input checked="" type="radio"/> yok	
	Malzeme	ön cephe	metal	metal+kargir	kargir	Fransız Balkon	ön cephe					Dekoratif Öğeler	Kat Silmesi		<input checked="" type="radio"/> var			<input type="radio"/> yok		
		yan cephe					yan cephe						Çatı Silmesi		<input type="radio"/> var			<input checked="" type="radio"/> yok		
Bezemeler: Ahşap cephe kaplaması, ahşap kapı ve pencere söveleri																				

CEPHE BOZULMALARI	yenileme	tahribat	eklenti	kirlenme	yenileme	tahribat	eklenti	kirlenme
kapı				<input checked="" type="radio"/>				cumbalar
pencereler		<input checked="" type="radio"/>						balkonlar
süslemeler				<input checked="" type="radio"/>				*mevcut değil
silmeler		<input checked="" type="radio"/>						korkuluk
saçaklar								kaplamalar
								*mevcut değil
								diğer

MEVCUT DURUM	ölgün	değişmiş	ölgün malzeme	yok	ölgün	değişmiş	ölgün malzeme	yok
giriş kapısı	<input checked="" type="radio"/>		ahşap				ahşap	
giriş döşeme kaplaması		<input checked="" type="radio"/>						
giriş merdiveni	<input checked="" type="radio"/>		dökme mozaik					
hol döşeme kaplaması	<input checked="" type="radio"/>		karo mozaik					
kat merdiveni	<input checked="" type="radio"/>		ahşap					
ısıtma sistemi:					<input type="radio"/> kat kaloriferi	<input type="radio"/> merkezi sistem	<input checked="" type="radio"/> soba	

KORUMA DURUMU	Binanın cumba üzerinde bulunan balkonu yıkılmıştır. Bunun dışında yapı özgünlüğünü korumuştur.	EKLER :
		ÇALIŞMA TARİHİ: NİSAN 2006
		HAZIRLAYAN: 03534003 Zerrin KAYA

ÖZGEÇMİŞ

Doğum tarihi	19.10.1979	
Doğum yeri	İstanbul	
Lise	1993-1996	Ataköy Lisesi
Lisans	1997-2002	Trakya Üniversitesi Mühendislik Mimarlık Fak. Mimarlık Bölümü
Yüksek Lisans	2002-2007	Yıldız Teknik Üniversitesi Fen Bilimleri Enstitüsü Rölöve Restorasyon Anabilim Dalı

Çalıştığı kurum(lar)

2002-2003	Özilkem İnşaat
2003-2004	Elit Yapı
2004-2005	Yapı Rehabilitasyon Merkezi
2005-2006	KKG İnşaat
2006-Devam ediyor	IMS Mühendislik Danışmanlık